


**Муниципальное бюджетное общеобразовательное учреждение  
«Гимназия №12 имени Анвара Аджиева»  
ГО «город Каспийск»**

**Принято**

на заседании Педагогического совета  
МБОУ «СОШ №12»  
Протокол №1 от 31.08.2023 г


**«Утверждаю»**  
Директор МБОУ «СОШ №12»  
ГО «г. Каспийск» РД  
Х.Н. Мурзаев  
Приказ № 177/3-д от 31.08.2023 г.



**Принята**

(с изменениями)  
на заседании Педагогического совета  
МБОУ «СОШ №12»  
Протокол №1 от 30.08.2024 г


**«Утверждаю»**  
Директор МБОУ «СОШ №12»  
ГО «г. Каспийск» РД  
Х.Н. Мурзаев  
Приказ №321-д от 30.08.2024 г.



**Принята**

(с изменениями)  
на заседании Педагогического совета  
МБОУ «Гимназия №12 имени  
Анвара Аджиева»  
Протокол №2 от 31.10.2024 г

**«Утверждаю»**  
Директор МБОУ «СОШ №12»  
ГО «г. Каспийск» РД  
Х.Н. Мурзаев  
Приказ №44/3-д от 31.10.2024 г.



**Основная образовательная программа  
начального общего образования  
(срок реализации – 4 года)**

г. Каспийск

<b>№ п/п</b>	<b>СОДЕРЖАНИЕ</b>	<b>Стр.</b>
<b>1</b>	<b>ЦЕЛЕВОЙ РАЗДЕЛ</b>	<b>4</b>
<b>1.1</b>	<b>Пояснительная записка</b>	<b>4</b>
1.1.1	Цели реализации Программы	4
1.1.2	Принципы формирования и механизмы реализации Программы	5
1.1.3	Общая характеристика Программы	7
<b>1.2</b>	<b>Планируемые результаты освоения обучающимися Программы</b>	<b>9</b>
<b>1.3</b>	<b>Система оценки достижения планируемых результатов освоения Программы</b>	<b>11</b>
1.3.1	Общие положения	11
1.3.2	Особенности оценки личностных достижений	12
1.3.3	Особенности оценки метапредметных результатов	13
1.3.4	Особенности оценки предметных результатов	16
1.3.5	Организация и содержание оценочных процедур	17
<b>2</b>	<b>СОДЕРЖАТЕЛЬНЫЙ РАЗДЕЛ</b>	<b>19</b>
<b>2.1</b>	<b>Рабочие программы учебных предметов, учебных курсов (в т.ч. внеурочной деятельности), учебных модулей (в т.ч. внеурочной деятельности)</b>	<b>19</b>
2.1.1	Рабочая программа учебного предмета «Русский язык»	19
2.1.2	Рабочая программа учебного предмета «Литературное чтение»	
2.1.3	Рабочая программа учебного предмета «Родной (русский) язык»	
2.1.4	Рабочая программа учебного предмета «Родной (аварский) язык»	
2.1.5	Рабочая программа учебного предмета «Родной (даргинский) язык»	
2.1.6	Рабочая программа учебного предмета «Родной (кумыкский) язык»	
2.1.7	Рабочая программа учебного предмета «Родной (лакский) язык»	
2.1.8	Рабочая программа учебного предмета «Родной (лезгинский) язык»	50
2.1.9	Рабочая программа учебного предмета «Родной (табасаранский) язык»	78
2.1.10	Рабочая программа учебного предмета «Литературное чтение на родном (русском) языке»	95
2.1.11	Рабочая программа учебного предмета «Литературное чтение на родном (аварском) языке»	
2.1.12	Рабочая программа учебного предмета «Литературное чтение на родном (даргинском) языке»	
2.1.13	Рабочая программа учебного предмета «Литературное чтение на родном (кумыкском) языке»	
2.1.14	Рабочая программа учебного предмета «Литературное чтение на родном (лакском) языке»	

2.1.15	Рабочая программа учебного предмета «Литературное чтение на родном (лезгинском) языке»	
2.1.16	Рабочая программа учебного предмета «Литературное чтение на родном (табасаранском) языке»	
2.1.17	Рабочая программа учебного предмета «Иностранный (английский) язык»	113
2.1.18	Рабочая программа учебного предмета «Иностранный (немецкий) язык»	138
2.1.19	Рабочая программа учебного предмета «Математика»	160
2.1.20	Рабочая программа учебного предмета «Окружающий мир»	182
2.1.21	Рабочая программа учебного предмета «Основы религиозных культур и светской этики»	204
2.1.22	Рабочая программа учебного предмета «Изобразительной искусство»	222
2.1.23	Рабочая программа учебного предмета «Музыка»	248
2.1.24	Рабочая программа учебного предмета «Труд (технология)»	282
2.1.25	Рабочая программа учебного предмета «Физическая культура»	305
<b>2.2</b>	<b>Программа формирования УУД</b>	<b>415</b>
<b>2.3</b>	<b>Рабочая программа воспитания</b>	<b>422</b>
<b>3</b>	<b>ОРГАНИЗАЦИОННЫЙ РАЗДЕЛ</b>	<b>344</b>
<b>3.1</b>	<b>Учебный план</b>	<b>344</b>
<b>3.2</b>	<b>Календарный учебный график</b>	<b>452</b>
<b>3.3</b>	<b>План внеурочной деятельности</b>	<b>454</b>
<b>3.4</b>	<b>Календарный план воспитательной работы</b>	<b>464</b>
<b>3.5</b>	<b>Характеристика условий реализации Программы</b>	<b>468</b>
3.5.1	Материально-технические условия реализации Программы	469
3.5.2	Учебно-методические условия реализации Программы	469
3.5.3	Психолого-педагогические условия реализации Программы	469
3.5.4	Кадровые условия реализации Программы	469
3.5.5	Финансовые условия реализации Программы	469

# 1. ЦЕЛЕВОЙ РАЗДЕЛ

## 1.1. ПОЯСНИТЕЛЬНАЯ ЗАПИСКА

Основная образовательная программа начального общего образования (далее – Программа) МБОУ «Гимназия №12 им. Анвара Аджиева» разработана на основе ФГОС НОО, утвержденного приказом Министерства просвещения Российской Федерации от 31 мая 2021 г. №286 и в соответствии с Федеральной образовательной программой начального общего образования (утверждена приказом Минпросвещения РФ от 18.05.2023 г. №372).

Содержание и планируемые результаты Программы не ниже соответствующих содержания и планируемых результатов ФООП НОО.

При разработке Программы предусмотрено непосредственное применение при реализации обязательной части ООП НОО федеральных рабочих программ по учебным предметам «Русский язык», «Литературное чтение», «Окружающий мир».

Программа включает 3 раздела: целевой, содержательный, организационный.

Программа включает обязательную часть и часть, формируемую участниками образовательных отношений за счет включения в учебный план учебных предметов, учебных курсов (в т.ч. внеурочной деятельности), учебных модулей по выбору родителей (законных представителей) несовершеннолетних обучающихся из перечня, предлагаемого школой.

Программа является основным документом, регламентирующим образовательный процесс на уровне НОО в единстве урочной и внеурочной деятельности при учете установленного ФГОС соотношения обязательной части и части, формируемой участниками образовательных отношений.

### 1.1.1. Цели реализации Программы

#### *Цели реализации Программы:*

- обеспечение реализации конституционного права каждого гражданина РФ на получение качественного образования, включающего обучение, развитие и воспитание каждого обучающегося;

- организация образовательного процесса с учётом целей, содержания и планируемых результатов начального общего образования, отражённых во ФГОС НОО;

- создание условий для свободного развития каждого обучающегося с учётом его потребностей, возможностей и стремления к самореализации;

- организация деятельности педагогического коллектива по созданию индивидуальных программ и учебных планов для одарённых, успешных обучающихся и (или) для детей социальных групп, нуждающихся в особом внимании и поддержке.

- создание условий для свободного развития каждого обучающегося с учётом его потребностей, возможностей и стремления к самореализации;

- организация деятельности педагогического коллектива по созданию индивидуальных программ и учебных планов для одарённых, успешных обучающихся и (или) для детей социальных групп, нуждающихся в особом внимании и поддержке.

***Для достижения поставленных целей Программа предусматривает решение следующих основных задач:***

- формирование общей культуры, гражданско-патриотическое, духовно-нравственное воспитание, интеллектуальное развитие, становление творческих способностей, сохранение и укрепление здоровья обучающихся;

- обеспечение планируемых результатов по освоению обучающимся целевых установок, приобретению знаний, умений, навыков, определяемых личностными, семейными, общественными, государственными потребностями и возможностями обучающегося, индивидуальными особенностями его развития и состояния здоровья;

- становление и развитие личности в ее индивидуальности, самобытности, уникальности и неповторимости;

- обеспечение преемственности начального общего и основного общего образования;

- обеспечение доступности получения качественного НОО;

- выявление и развитие способностей обучающихся, в т.ч. лиц, проявивших выдающиеся способности, через систему клубов, секций, студий и других, организацию общественно полезной деятельности;

- организация интеллектуальных и творческих соревнований, научно-технического творчества и проектно-исследовательской деятельности;

- участие обучающихся, их родителей (законных представителей), педагогических работников в проектировании и развитии социальной среды образовательной организации.

### **1.1.2. Принципы формирования и механизмы реализации Программы**

***Программа сформирована с учетом следующих подходов и принципов:***

- *системно-деятельностный подход*: предполагает ориентацию образовательного процесса на уровне начального общего образования на развитие личности обучающегося, его активной учебно-познавательной деятельности, формирование его готовности к саморазвитию и непрерывному образованию на основе освоения им универсальных учебных действий, а также познания и освоения мира;

- *принцип учёта ФГОС НОО*: Программа базируется на требованиях, предъявляемых ФГОС НОО к целям, содержанию, планируемым результатам и условиям обучения в начальной школе;

- *принцип учёта языка обучения*: с учётом условий функционирования образовательной организации Программа характеризует право получения образования на родном языке из числа языков народов Российской Федерации и отражает механизмы реализации данного принципа в учебных планах, планах внеурочной деятельности;

- *принцип учёта ведущей деятельности обучающегося*: Программа обеспечивает конструирование учебного процесса в структуре учебной деятельности, предусматривает механизмы формирования всех компонентов учебной деятельности (мотив, цель, учебная задача, учебные операции, контроль и самоконтроль);

- *принцип индивидуализации обучения*: Программа предусматривает возможность и механизмы разработки индивидуальных программ и учебных планов для обучения детей с особыми способностями, потребностями и интересами с учетом мнения родителей (законных представителей) обучающегося;

- *принцип преемственности и перспективности*: Программа обеспечивает связь и динамику в формировании знаний, умений и способов деятельности между этапами начального общего образования, а также успешную адаптацию обучающихся к обучению по образовательным программам основного общего образования, единые подходы между их обучением и развитием на уровнях начального общего и основного общего образования;

- *принцип интеграции обучения и воспитания*: Программа предусматривает связь урочной и внеурочной деятельности, разработку мероприятий, направленных на обогащение знаний, воспитание чувств и познавательных интересов обучающихся, нравственно-ценностного отношения к действительности;

- *принцип здоровьесбережения*: при организации образовательной деятельности не допускается использование технологий, которые могут нанести вред физическому и (или) психическому здоровью обучающихся, приоритет использования здоровьесберегающих педагогических технологий. Объём учебной нагрузки, организация учебных и внеурочных мероприятий должны соответствовать требованиям, предусмотренным санитарными правилами и нормами СанПиН 1.2.3685-21 «Гигиенические нормативы и требования к обеспечению безопасности и (или) безвредности для человека факторов среды обитания», утвержденными постановлением Главного государственного санитарного врача Российской Федерации от 28.01.2021 г. № 2 (зарегистрировано Министерством юстиции Российской Федерации 29.01.2021 г., регистрационный № 62296), действующими до 01.03.2027 г. (далее - Гигиенические нормативы), и санитарными правилами СП 2.4.3648-20 «Санитарно-эпидемиологические требования к организациям воспитания и обучения, отдыха и оздоровления детей и молодежи», утвержденными постановлением Главного государственного санитарного врача Российской Федерации от 28.09.2020 г. № 28 (зарегистрировано Министерством юстиции Российской Федерации 18.12.2020 г., регистрационный № 61573), действующими до 01.01.2027 г. (далее - Санитарно-эпидемиологические требования).

### ***Механизмы реализации Программы***

Программа учитывает возрастные и психологические особенности обучающихся.

Наиболее адаптивным сроком освоения Программы является четыре года. Общий объем аудиторной работы обучающихся за четыре учебных года не может составлять менее 2954 академических часов и более 3345 академических часов в соответствии с требованиями к организации образовательного процесса к учебной нагрузке при 5-дневной (или 6-дневной) учебной неделе, предусмотренными Гигиеническими нормативами и Санитарно-эпидемиологическими требованиями.

В целях удовлетворения образовательных потребностей и интересов обучающихся *могут разрабатываться индивидуальные учебные планы*, в т.ч. для ускоренного обучения, в пределах осваиваемой Программы в порядке, установленном локальными нормативными актами образовательной организации.

### **1.1.3. Общая характеристика Программы**

Программа учитывает психолого-педагогические особенности и образовательные потребности младших школьников, что способствует созданию комфортных условий организации образовательного процесса без вреда для здоровья и эмоционального благополучия каждого обучающегося.

Программа учитывает Санитарно-эпидемиологические требования к организации воспитания и обучения.

Структура Программы соответствует требованиям ФГОС НОО и включает целевой, содержательный и организационный разделы.

*Целевой раздел* отражает основные цели, принципы и механизмы реализации Программы. В разделе приведены планируемые результаты освоения обучающимися Программы (личностные, метапредметные, предметные), а также раскрыта система их оценки.

#### ***Содержательный раздел включает:***

- рабочие программы учебных предметов, учебных курсов (в т.ч. внеурочной деятельности),
- программу формирования универсальных учебных действий у обучающихся,
- рабочую программу воспитания.

Для преподавания учебных предметов «Русский язык», «Литературное чтение», «Окружающий мир» непосредственно применяются федеральные рабочие программы.

Основой разработки рабочих программ других учебных дисциплин, курсов, модулей являются федеральные рабочие программы, программа формирования УУД у обучающихся и рабочая программа воспитания. Все рабочие программы направлены на достижение планируемых образовательных результатов начального общего образования в соответствии с требованиями ФГОС НОО.

В программе формирования УУД у обучающихся обосновано значение сформированных УУД для успешного обучения и развития младших школьников, приведена характеристика УУД. В качестве механизма конструирования образовательного процесса рассматривается интеграция

предметных и метапредметных образовательных результатов. В программе показана роль каждого учебного предмета в становление и развитие УУД младшего школьника.

Рабочая программа воспитания разработана на основе федеральной рабочей программы воспитания. Она имеет модульную структуру и включает целевой, содержательный и организационный разделы.

**Организационный раздел** содержит учебный план, план внеурочной деятельности, календарный учебный график, план воспитательной работы. Все перечисленные планы разработаны на основе соответствующих федеральных планов.

В разделе дана характеристика условий, имеющихся для реализации Программы.

Программа является основой для разработки и реализации индивидуальных учебных планов обучающихся.

Программа может быть реализована с использованием электронного обучения и дистанционных образовательных технологий.



## 1.2. ПЛАНИРУЕМЫЕ РЕЗУЛЬТАТЫ ОСВОЕНИЯ ОБУЧАЮЩИМИСЯ ПРОГРАММЫ

Планируемые результаты освоения Программы соответствуют современным целям начального общего образования, представленным во ФГОС НОО как система личностных, метапредметных и предметных достижений обучающегося.

*Личностные результаты освоения ООП НОО* достигаются в единстве учебной и воспитательной деятельности образовательной организации в соответствии с традиционными российскими социокультурными и духовно-нравственными ценностями, принятыми в обществе правилами и нормами поведения и способствуют процессам самопознания, самовоспитания и саморазвития, формирования внутренней позиции личности.

Личностные результаты освоения Программы отражают готовность обучающихся руководствоваться ценностями и приобретение первоначального опыта деятельности на их основе, в т.ч. в части:

### *гражданско-патриотического воспитания:*

- становление ценностного отношения к своей Родине - России;
- осознание своей этнокультурной и российской гражданской идентичности;
- сопричастность к прошлому, настоящему и будущему своей страны и родного края;
- уважение к своему и другим народам;
- первоначальные представления о человеке как члене общества, о правах и ответственности, уважении и достоинстве человека, о нравственно-этических нормах поведения и правилах межличностных отношений;

### *духовно-нравственного воспитания:*

- признание индивидуальности каждого человека;
- проявление сопереживания, уважения и доброжелательности;
- неприятие любых форм поведения, направленных на причинение физического и морального вреда другим людям;

### *эстетического воспитания:*

- уважительное отношение и интерес к художественной культуре, восприимчивость к разным видам искусства, традициям и творчеству своего и других народов;
- стремление к самовыражению в разных видах художественной деятельности;

### *физического воспитания, формирования культуры здоровья и эмоционального благополучия:*

- соблюдение правил здорового и безопасного (для себя и других людей) образа жизни в окружающей среде (в т.ч. информационной);
- бережное отношение к физическому и психическому здоровью;

### *трудового воспитания:*

- осознание ценности труда в жизни человека и общества, ответственное потребление и бережное отношение к результатам труда, навыки участия в различных видах трудовой деятельности, интерес к различным профессиям;

***экологического воспитания:***

- бережное отношение к природе;
- неприятие действий, приносящих ей вред;

***ценностей научного познания:***

- первоначальные представления о научной картине мира;
- познавательные интересы, активность, инициативность, любознательность и самостоятельность в познании.

***Метапредметные результаты*** характеризуют уровень сформированности познавательных, коммуникативных и регулятивных универсальных действий, которые обеспечивают успешность изучения учебных предметов, а также становление способности к самообразованию и саморазвитию.

В результате освоения Программы обучающиеся овладевают рядом междисциплинарных понятий, а также различными знаково-символическими средствами, которые помогают обучающимся применять знания, как в типовых, так и в новых, нестандартных учебных ситуациях.

Планируемые метапредметные результаты приведены в программе формирования универсальных учебных действий, а также в рабочих программах дисциплин, курсов, модулей.

***Предметные результаты***

сформулированы в деятельностной форме с усилением акцента на применение знаний и конкретных умений;

определяют содержание НОО в логике изучения каждого учебного предмета;

усиливают акценты на изучение явлений и процессов современной России и мира в целом, современного состояния науки.

Планируемые предметные результаты приведены в рабочих программах дисциплин, курсов, модулей.

## **1.3. СИСТЕМА ОЦЕНКИ ДОСТИЖЕНИЯ ПЛАНИРУЕМЫХ РЕЗУЛЬТАТОВ ОСВОЕНИЯ ПРОГРАММЫ**

### **1.3.1. Общие положения**

Основой объективной оценки соответствия установленным требованиям образовательной деятельности и подготовки обучающихся, освоивших Программу, является ФГОС НОО независимо от формы получения НОО и формы обучения. ФГОС НОО определяет основные требования к образовательным результатам обучающихся и средствам оценки их достижения.

Система оценки достижения планируемых результатов (далее - система оценки) является частью системы оценки и управления качеством образования в МБОУ «Гимназия №12 им. Анвара Аджиева» и служит основой при разработке соответствующего локального нормативного акта.

Система оценки призвана способствовать поддержанию единства всей системы образования, обеспечению преемственности в системе непрерывного образования. Её основными функциями являются ориентация образовательного процесса на достижение планируемых результатов освоения Программы и обеспечение эффективной обратной связи, позволяющей осуществлять управление образовательным процессом.

*Основными направлениями и целями оценочной деятельности являются:*

- оценка образовательных достижений обучающихся на различных этапах обучения как основа их промежуточной и итоговой аттестации, а также основа процедур внутреннего мониторинга образовательной организации, мониторинговых исследований муниципального, регионального и федерального уровней;

- оценка результатов деятельности педагогических кадров как основа аттестационных процедур;

- оценка результатов деятельности как основа аккредитационных процедур.

*Основным объектом системы оценки, её содержательной и критериальной базой выступают требования ФГОС, которые конкретизируются в планируемых результатах освоения обучающимися Программы.*

*Система оценки включает процедуры внутренней и внешней оценки.*

*Внутренняя оценка включает:*

- стартовую педагогическую диагностику;
- текущую и тематическую оценку;
- портфолио;
- внутришкольный мониторинг образовательных достижений обучающихся.

*Внешняя оценка включает:*

- независимую оценку качества образования;
- мониторинговые исследования муниципального, регионального и федерального уровней.

В соответствии с ФГОС НОО *система оценки* МБОУ «Гимназия №12 им. Анвара Аджиева» реализует *системно-деятельностный, уровневый и комплексный подходы к оценке образовательных достижений.*

*Системно-деятельностный подход* к оценке образовательных достижений проявляется в оценке способности обучающихся к решению учебно-познавательных и учебно-практических задач, а также в оценке уровня их функциональной грамотности. Он обеспечивается содержанием и критериями оценки, в качестве которых выступают планируемые результаты обучения, выраженные в деятельностной форме.

*Уровневый подход к оценке образовательных достижений* обучающихся служит важнейшей основой для организации индивидуальной работы с обучающимися. Он реализуется как по отношению к содержанию оценки, так и к представлению и интерпретации результатов измерений.

Уровневый подход к оценке образовательных достижений обучающихся реализуется за счёт фиксации различных уровней достижения обучающимися планируемых результатов базового уровня и уровней выше и ниже базового.

Достижение базового уровня свидетельствует о способности обучающихся решать типовые учебные задачи, целенаправленно отрабатываемые со всеми обучающимися в ходе учебного процесса. Овладение базовым уровнем является границей, отделяющей знание от незнания, выступает достаточным для продолжения обучения и усвоения последующего учебного материала.

*Комплексный подход к оценке образовательных достижений* реализуется через:

- оценку предметных и метапредметных результатов;
- использование комплекса оценочных процедур как основы для оценки динамики индивидуальных образовательных достижений обучающихся и для итоговой оценки; использование контекстной информации (об особенностях обучающихся, условиях и процессе обучения и другое) для интерпретации полученных результатов в целях управления качеством образования;
- использование разнообразных методов и форм оценки, взаимно дополняющих друг друга: стандартизированных устных и письменных работ, проектов,
- практических (в т.ч. исследовательских) и творческих работ;
- использование форм работы, обеспечивающих возможность включения обучающихся в самостоятельную оценочную деятельность (самоанализ, самооценка, взаимооценка);
- использование мониторинга динамических показателей освоения умений и знаний, в т.ч. формируемых с использованием информационно-коммуникационных (цифровых) технологий.

### **1.3.2. Особенности оценки личностных достижений**

*Цель оценки личностных достижений обучающихся:* получение общего представления о воспитательной деятельности образовательной организации и ее влиянии на коллектив обучающихся.

При оценке личностных результатов необходимо соблюдение этических норм и правил взаимодействия с обучающимся с учетом его индивидуально-психологических особенностей развития.

***Личностные достижения обучающихся, освоивших Программу включают две группы результатов:***

- основы российской гражданской идентичности, ценностные установки и социально значимые качества личности;

- готовность обучающихся к саморазвитию, мотивация к познанию и обучению, активное участие в социально значимой деятельности.

*Учитывая особенности групп личностных результатов, педагогический работник может осуществлять оценку только следующих качеств:*

- наличие и характеристика мотива познания и учения;

- наличие умений принимать и удерживать учебную задачу, планировать учебные действия;

- способность осуществлять самоконтроль и самооценку.

Диагностические задания, устанавливающие уровень этих качеств, целесообразно интегрировать с заданиями по оценке метапредметных регулятивных универсальных учебных действий.

### **1.3.3. Особенности оценки метапредметных результатов**

*Оценка метапредметных результатов* осуществляется через оценку достижения планируемых результатов освоения Программы, которые отражают совокупность познавательных, коммуникативных и регулятивных универсальных учебных действий (далее – УУД).

Формирование метапредметных результатов обеспечивается за счёт урочной и внеурочной деятельности.

***Цель оценки метапредметных результатов:*** определение сформированности познавательных, коммуникативных и регулятивных УУД.

#### ***Познавательные УУД***

*Овладение познавательными УУД* предполагает формирование и оценку у обучающихся базовых логических действий, базовых исследовательских действий, умения работать с информацией.

*Овладение базовыми логическими действиями обеспечивает формирование у обучающихся следующих умений:*

- сравнивать объекты, устанавливать основания для сравнения, устанавливать аналогии;

- объединять части объекта (объекты) по определённому признаку;

- определять существенный признак для классификации, классифицировать предложенные объекты;

- находить закономерности и противоречия в рассматриваемых фактах, данных и наблюдениях на основе предложенного педагогическим работником алгоритма;

- выявлять недостаток информации для решения учебной (практической) задачи на основе предложенного алгоритма;

- устанавливать причинно-следственные связи в ситуациях, поддающихся непосредственному наблюдению или знакомых по опыту, делать выводы;

*Овладение базовыми исследовательскими действиями обеспечивает формирование у обучающихся следующих умений:*

- определять разрыв между реальным и желательным состоянием объекта (ситуации) на основе предложенных педагогическим работником вопросов;

- с помощью педагогического работника формулировать цель, планировать изменения объекта, ситуации;

- сравнивать несколько вариантов решения задачи, выбирать наиболее подходящий (на основе предложенных критериев);

- проводить по предложенному плану опыт, несложное исследование по установлению особенностей объекта изучения и связей между объектами (часть - целое, причина - следствие);

- формулировать выводы и подкреплять их доказательствами на основе результатов проведённого наблюдения (опыта, измерения, классификации, сравнения, исследования);

- прогнозировать возможное развитие процессов, событий и их последствия в аналогичных или сходных ситуациях;

*Работа с информацией как одно из познавательных универсальных учебных действий обеспечивает сформированность у обучающихся следующих умений:*

- выбирать источник получения информации;

- согласно заданному алгоритму находить в предложенном источнике информацию, представленную в явном виде;

- распознавать достоверную и недостоверную информацию самостоятельно или на основании предложенного педагогическим работником способа её проверки;

- соблюдать с помощью взрослых (педагогических работников, родителей (законных представителей) несовершеннолетних обучающихся) элементарные правила информационной безопасности при поиске информации в Интернете;

- анализировать и создавать текстовую, видео-, графическую, звуковую информацию в соответствии с учебной задачей;

- самостоятельно создавать схемы, таблицы для представления информации.

### ***Коммуникативные УУД***

*Овладение коммуникативными УУД предполагает формирование и оценку у обучающихся таких групп умений, как общение и совместная деятельность.*

*Общение как одно из коммуникативных универсальных учебных действий обеспечивает сформированность у обучающихся следующих умений:*

- воспринимать и формулировать суждения, выражать эмоции в соответствии с целями и условиями общения в знакомой среде;

- проявлять уважительное отношение к собеседнику, соблюдать правила ведения диалога и дискуссии;

- признавать возможность существования разных точек зрения;

- корректно и аргументированно высказывать своё мнение;
- строить речевое высказывание в соответствии с поставленной задачей;
- создавать устные и письменные тексты (описание, рассуждение, повествование);
- готовить небольшие публичные выступления;
- подбирать иллюстративный материал (рисунки, фото, плакаты) к тексту выступления;

*Совместная деятельность* как одно из коммуникативных универсальных учебных действий обеспечивает сформированность у обучающихся следующих умений:

- формулировать краткосрочные и долгосрочные цели (индивидуальные с учётом участия в коллективных задачах) в стандартной (типовой) ситуации на основе предложенного формата планирования, распределения промежуточных шагов и сроков;
- принимать цель совместной деятельности, коллективно строить действия по её достижению: распределять роли, договариваться, обсуждать процесс и результат совместной работы;
- проявлять готовность руководить, выполнять поручения, подчиняться;
- ответственно выполнять свою часть работы;
- оценивать свой вклад в общий результат;
- выполнять совместные проектные задания с опорой на предложенные образцы.

### ***Регулятивные УУД***

*Овладение регулятивными УУД* согласно ФГОС НОО предполагает формирование и оценку у обучающихся умений самоорганизации (планировать действия по решению учебной задачи для получения результата, выстраивать последовательность выбранных действий) и самоконтроля (устанавливать причины успеха (неудач) в учебной деятельности, корректировать свои учебные действия для преодоления ошибок).

*Самоорганизация* обеспечивает сформированность у обучающихся следующих умений:

- планировать действия по решению учебной задачи для получения результата;
- выстраивать последовательность выбранных действий;

*Самоконтроль* обеспечивает сформированность у обучающихся следующих умений:

- устанавливать причины успеха/ неудач в учебной деятельности;
- корректировать свои учебные действия для преодоления ошибок.

*Оценка достижения метапредметных результатов* осуществляется как педагогическим работником в ходе текущей и промежуточной оценки по предмету, так и администрацией образовательной организации в ходе мониторинга.

В текущем учебном процессе отслеживается способность обучающихся разрешать учебные ситуации и выполнять учебные задачи, требующие

владения познавательными, коммуникативными и регулятивными действиями, реализуемыми в предметном преподавании.

*В ходе мониторинга проводится оценка сформированности универсальных учебных действий.* Содержание и периодичность мониторинга устанавливаются решением педагогического совета образовательной организации. Инструментарий для оценки сформированности универсальных учебных действий строится на межпредметной основе и может включать диагностические материалы по оценке функциональной грамотности, сформированности регулятивных, коммуникативных и познавательных учебных действий.

#### **1.3.4. Особенности оценки предметных результатов**

*Предметные результаты освоения Программы с учетом специфики содержания предметных областей, включающих конкретные учебные предметы, ориентированы на применение знаний, умений и навыков обучающимися в учебных ситуациях и реальных жизненных условиях, а также на успешное обучение.*

*Оценка предметных результатов представляет собой оценку достижения обучающимися планируемых результатов по учебным предметам.*

Основным предметом оценки является способность к решению учебно-познавательных и учебно-практических задач, основанных на изучаемом учебном материале и способах действий, в т.ч. метапредметных (познавательных, регулятивных, коммуникативных) действий.

Оценка предметных результатов ведётся каждым педагогическим работником в ходе процедур текущей, тематической, промежуточной и итоговой оценки, а также администрацией образовательной организации в ходе внутришкольного мониторинга.

Особенности оценки по отдельному предмету фиксируются в приложении к Программе, которая утверждается педагогическим советом образовательной организации и доводится до сведения обучающихся и их родителей (законных представителей).

Описание включает:

- список итоговых планируемых результатов с указанием этапов их формирования и способов оценки (например, текущая/тематическая; устно/письменно/практика);

- требования к выставлению отметок за промежуточную аттестацию (при необходимости - с учётом степени значимости отметок за отдельные оценочные процедуры);

- график контрольных мероприятий.

#### **1.3.5. Организация и содержание оценочных процедур**

##### ***Стартовая диагностика***

Стартовая педагогическая диагностика представляет собой процедуру оценки готовности к обучению на уровне НОО. Проводится администрацией образовательной организации в начале 1 класса и выступает как основа (точка



отсчёта) для оценки динамики образовательных достижений. Объектом оценки является сформированность предпосылок учебной деятельности, готовность к овладению чтением, грамотой и счётом.

Стартовая диагностика может проводиться также педагогическими работниками с целью оценки готовности к изучению отдельных предметов (разделов). Результаты стартовой диагностики являются основанием для корректировки учебных программ и индивидуализации образовательного процесса.

### ***Текущая оценка***

*Текущая оценка* направлена на оценку индивидуального продвижения обучающегося в освоении программы учебного предмета.

Текущая оценка может быть *формирующей*, т.е. поддерживающей и направляющей усилия обучающегося, включающей его в самостоятельную оценочную деятельность, и *диагностической*, способствующей выявлению и осознанию педагогическим работником и обучающимся существующих проблем в обучении.

Объектом текущей оценки являются тематические планируемые результаты, этапы освоения которых зафиксированы в тематическом планировании.

В текущей оценке используется весь арсенал форм и методов проверки (устные и письменные опросы, практические работы, творческие работы, индивидуальные и групповые формы, само- и взаимооценка, рефлексия, листы продвижения и др.) с учётом особенностей учебного предмета и особенностей контрольно-оценочной деятельности педагогического работника.

Результаты текущей оценки являются основой для индивидуализации образовательного процесса; при этом отдельные результаты, свидетельствующие об успешности обучения и достижении тематических результатов в более сжатые (по сравнению с планируемыми) сроки могут включаться в систему накопительной оценки и служить основанием, например, для освобождения обучающегося от необходимости выполнять тематическую проверочную работу.

### ***Тематическая оценка***

Тематическая оценка представляет собой процедуру оценки уровня достижения тематических планируемых результатов по предмету, которые представлены в тематическом планировании в рабочих программах.

Тематическая оценка может вестись как в ходе изучения темы, так и в конце её изучения. Оценочные процедуры подбираются так, чтобы они предусматривали возможность оценки достижения всей совокупности тематических планируемых результатов и каждого из них.

Результаты тематической оценки являются основанием для коррекции образовательного процесса и его индивидуализации.

### ***Промежуточная аттестация***

Промежуточная аттестация обучающихся проводится, начиная со второго класса, в конце каждого учебного периода по каждому изучаемому учебному предмету.

*Промежуточная аттестация* обучающихся проводится на основе результатов накопленной оценки и результатов выполнения тематических проверочных работ и фиксируется в классном журнале.

*Промежуточная оценка*, фиксирующая достижение предметных планируемых результатов и универсальных учебных действий, является основанием для перевода обучающихся в следующий класс.

### ***Итоговая оценка***

Итоговая оценка является процедурой внутренней оценки образовательной организации и складывается из результатов накопленной оценки и итоговой работы по предмету. *Предметом итоговой оценки* является способность обучающихся решать учебно-познавательные и учебно-практические задачи, построенные на основном содержании предмета с учётом формируемых метапредметных действий.

## **2. СОДЕРЖАТЕЛЬНЫЙ РАЗДЕЛ**

При разработке учителями тематического планирования федеральных рабочих программ необходимо воспользоваться сервисом «конструктор образовательных программ», перейдя по ссылке <https://edsoo.ru/constructor/>

### **2.1. РАБОЧИЕ ПРОГРАММЫ УЧЕБНЫХ ПРЕДМЕТОВ**

#### **2.1.1. РАБОЧАЯ ПРОГРАММА УЧЕБНОГО ПРЕДМЕТА «РУССКИЙ ЯЗЫК»**

Изучение учебного предмета «Русский язык» предусматривает непосредственное применение федеральной рабочей программы учебного предмета «Русский язык».

*Рабочая программа по учебному предмету «Русский язык»* (предметная область «Русский язык и литературное чтение») (далее соответственно - программа по русскому языку, русский язык) включает пояснительную записку, содержание обучения, планируемые результаты освоения программы по русскому языку.

*Пояснительная записка* отражает общие цели и задачи изучения русского языка, характеристику психологических предпосылок к его изучению обучающимися; место в структуре учебного плана, а также подходы к отбору содержания, к определению планируемых результатов и к структуре тематического планирования.

*Содержание обучения* раскрывает содержательные линии, которые предлагаются для обязательного изучения в каждом классе на уровне начального общего образования. Содержание обучения в каждом классе завершается перечнем универсальных учебных действий - познавательных, коммуникативных и регулятивных, которые возможно формировать средствами русского языка с учётом возрастных особенностей обучающихся на уровне начального общего образования.

*Планируемые результаты освоения программы* по русскому языку включают личностные, метапредметные результаты за весь период обучения на уровне начального общего образования, а также предметные достижения обучающегося за каждый год обучения.

#### **1) ПОЯСНИТЕЛЬНАЯ ЗАПИСКА**

1. Программа по русскому языку на уровне НОО составлена на основе требований к результатам освоения программы начального общего образования ФГОС НОО, а также ориентирована на целевые приоритеты, сформулированные в федеральной программе воспитания.

2. На уровне НОО изучение русского языка имеет особое значение в развитии обучающегося. Приобретённые знания, опыт выполнения предметных и универсальных учебных действий на материале русского языка станут фундаментом обучения на уровне основного общего образования, а также будут востребованы в жизни.

3. Русский язык как средство познания действительности обеспечивает

развитие интеллектуальных и творческих способностей обучающихся, формирует умения извлекать и анализировать информацию из различных текстов, навыки самостоятельной учебной деятельности. Изучение русского языка является основой всего процесса обучения на уровне начального общего образования, успехи в изучении этого предмета во многом определяют результаты обучающихся по другим учебным предметам.

4. Русский язык обладает значительным потенциалом в развитии функциональной грамотности обучающихся, особенно таких её компонентов, как языковая, коммуникативная, читательская, общекультурная и социальная грамотность.

5. Первичное знакомство с системой русского языка, богатством его выразительных возможностей, развитие умения правильно и эффективно использовать русский язык в различных сферах и ситуациях общения способствуют успешной социализации обучающегося. Русский язык, выполняя свои базовые функции общения и выражения мысли, обеспечивает межличностное и социальное взаимодействие, способствует формированию самосознания и мировоззрения личности, является важнейшим средством хранения и передачи информации, культурных традиций, истории русского народа и других народов России. Свободное владение языком, умение выбирать нужные языковые средства во многом определяют возможность адекватного самовыражения взглядов, мыслей, чувств, проявления себя в различных жизненно важных для человека областях.

6. Изучение русского языка обладает огромным потенциалом присвоения традиционных социокультурных и духовно-нравственных ценностей, принятых в обществе правил и норм поведения, в т.ч. речевого, что способствует формированию внутренней позиции личности. Личностные достижения обучающегося непосредственно связаны с осознанием языка как явления национальной культуры, пониманием связи языка и мировоззрения народа. Значимыми личностными результатами являются развитие устойчивого познавательного интереса к изучению русского языка, формирование ответственности за сохранение чистоты русского языка.

**7. Изучение русского языка направлено на достижение следующих целей:**

- приобретение обучающимися первоначальных представлений о многообразии языков и культур на территории Российской Федерации, о языке как одной из главных духовно-нравственных ценностей народа;
- понимание роли языка как основного средства общения;
- осознание значения русского языка как государственного языка Российской Федерации;
- понимание роли русского языка как языка межнационального общения;
- осознание правильной устной и письменной речи как показателя общей культуры человека;
- овладение основными видами речевой деятельности на основе первоначальных представлений о нормах современного русского литературного языка: аудирование, говорение, чтение, письмо;

- овладение первоначальными научными представлениями о системе русского языка: фонетика, графика, лексика, морфемика, морфология и синтаксис; об основных единицах языка, их признаках и особенностях употребления в речи; использование в речевой деятельности норм современного русского литературного языка (орфоэпических, лексических, грамматических, орфографических, пунктуационных) и речевого этикета;

- развитие функциональной грамотности, готовности к успешному взаимодействию с изменяющимся миром и дальнейшему успешному образованию.

8. Центральной идеей конструирования содержания и планируемых результатов обучения русскому языку является признание равной значимости работы по изучению системы языка и работы по совершенствованию речи обучающихся. Языковой материал призван сформировать первоначальные представления о структуре русского языка, способствовать усвоению норм русского литературного языка, орфографических и пунктуационных правил.

9. Развитие устной и письменной речи обучающихся направлено на решение практической задачи развития всех видов речевой деятельности, отработку навыков использования усвоенных норм русского литературного языка, речевых норм и правил речевого этикета в процессе устного и письменного общения. Ряд задач по совершенствованию речевой деятельности решаются совместно с учебным предметом «Литературное чтение».

10. Программа по русскому языку позволит педагогическому работнику:

- реализовать в процессе преподавания русского языка современные подходы к достижению личностных, метапредметных и предметных результатов обучения, сформулированных в ФГОС НОО;

- определить и структурировать планируемые результаты обучения и содержание русского языка по годам обучения в соответствии с ФГОС НОО;

- разработать календарно-тематическое планирование с учётом особенностей конкретного класса.

11. *В программе по русскому языку определяются цели изучения учебного предмета на уровне НОО, планируемые результаты освоения обучающимися русского языка: личностные, метапредметные, предметные.* Личностные и метапредметные результаты представлены с учётом методических традиций и особенностей преподавания русского языка на уровне начального общего образования. Предметные планируемые результаты освоения программы даны для каждого года изучения русского языка.

12. *Программа по русскому языку устанавливает распределение учебного материала по классам, рекомендуемую последовательность изучения тем, основанную на логике развития предметного содержания и учёте психологических и возрастных особенностей обучающихся.*

13. Программа по русскому языку предоставляет возможности для реализации различных методических подходов к преподаванию русского языка при условии сохранения обязательной части содержания учебного предмета.

14. Содержание программы по русскому языку составлено таким образом, что достижение обучающимися как личностных, так и

метапредметных результатов обеспечивает преемственность и перспективность в освоении областей знаний, которые отражают ведущие идеи изучения русского языка на уровне основного общего образования и подчёркивают пропедевтическое значение уровня начального общего образования, формирование готовности обучающегося к дальнейшему обучению.

### ***Место учебного предмета «Русский язык» в учебном плане***

Учебный предмет «Русский язык» входит в предметную область «Русский язык и литературное чтение».

*Общий объем часов, рекомендованных для изучения русского языка, - 675 (5 часов в неделю в каждом классе):*

в 1 классе - 165 часов,

во 2-4 классах - по 170 часов.

## **2) СОДЕРЖАНИЕ УЧЕБНОГО ПРЕДМЕТА «РУССКИЙ ЯЗЫК»**

### **СОДЕРЖАНИЕ ОБУЧЕНИЯ В 1 КЛАССЕ**

#### **ОБУЧЕНИЕ ГРАМОТЕ**

Начальным этапом изучения предметов «Русский язык» и «Литературное чтение» в 1 классе является курс «Обучение грамоте»: обучение письму идёт параллельно с обучением чтению. На «Обучение грамоте» отводится 9 ч. в неделю: 5 ч. «Русского языка» (обучение письму) и 4 ч. «Литературного чтения» (обучение чтению).

Продолжительность «Обучения грамоте» зависит от уровня подготовки класса и может составлять от 20 до 23 недель, соответственно, продолжительность изучения систематического курса в 1 классе может варьироваться от 13 до 10 недель.

#### **Развитие речи**

Составление небольших рассказов повествовательного характера по серии сюжетных картинок, материалам собственных игр, занятий, наблюдений.

Понимание текста при его прослушивании и при самостоятельном чтении вслух.

#### **Слово и предложение**

Различение слова и предложения. Работа с предложением: выделение слов, изменение их порядка.

Восприятие слова как объекта изучения, материала для анализа. Наблюдение над значением слова.

#### **Фонетика**

Звуки речи. Единство звукового состава слова и его значения. Установление последовательности звуков в слове и количества звуков. Сопоставление слов, различающихся одним или несколькими звуками. Звуковой анализ слова, работа со звуковыми моделями: построение модели звукового состава слова,

подбор слов, соответствующих заданной модели.

Различение гласных и согласных звуков, гласных ударных и безударных, согласных твёрдых и мягких, звонких и глухих.

Определение места ударения.

Слог как минимальная произносительная единица. Количество слогов в слове. Ударный слог.

### **Графика**

Различение звука и буквы: буква как знак звука. Слоговой принцип русской графики. Буквы гласных как показатель твёрдости - мягкости согласных звуков. Функции букв *е, ё, ю, я*.

Мягкий знак как показатель мягкости предшествующего согласного звука в конце слова.

Последовательность букв в русском алфавите.

### **Чтение**

Слоговое чтение (ориентация на букву, обозначающую гласный звук). Плавное слоговое чтение и чтение целыми словами со скоростью, соответствующей индивидуальному темпу. Чтение с интонациями и паузами в соответствии со знаками препинания. Осознанное чтение слов, словосочетаний, предложений. Выразительное чтение на материале небольших прозаических текстов и стихотворений.

Орфоэпическое чтение (при переходе к чтению целыми словами). Орфографическое чтение (проговаривание) как средство самоконтроля при письме под диктовку и при списывании.

### **Письмо**

Ориентация на пространстве листа в тетради и на пространстве классной доски. Гигиенические требования, которые необходимо соблюдать во время письма.

Начертание письменных прописных и строчных букв. Письмо букв, буквосочетаний, слогов, слов, предложений с соблюдением гигиенических норм. Письмо разборчивым, аккуратным почерком. Письмо под диктовку слов и предложений, написание которых не расходится с их произношением. Приёмы и последовательность правильного списывания текста.

Функция небуквенных графических средств: пробела между словами, знака переноса.

### **Орфография и пунктуация**

Правила правописания и их применение: отдельное написание слов; обозначение гласных после шипящих в сочетаниях *жи, ши* (в положении под ударением), *ча, ща, чу, шу*; прописная буква в начале предложения, в именах собственных (имена людей, клички животных); перенос слов по слогам без стечения согласных; знаки препинания в конце предложения.

## **СИСТЕМАТИЧЕСКИЙ КУРС**

### **Общие сведения о языке**

Язык как основное средство человеческого общения. Цели и ситуации общения.

### **Фонетика**

Звуки речи. Гласные и согласные звуки, их различение. Ударение в слове. Гласные ударные и безударные. Твёрдые и мягкие согласные звуки, их различение. Звонкие и глухие согласные звуки, их различение. Согласный звук [й'] и гласный звук [и]. Шипящие [ж], [ш], [ч'], [щ'].

Слог. Количество слогов в слове. Ударный слог. Деление слов на слоги (простые случаи, без стечения согласных).

### **Графика**

Звук и буква. Различение звуков и букв. Обозначение на письме твёрдости согласных звуков буквами *а, о, у, ы, э*; слова с буквой *э*. Обозначение на письме мягкости согласных звуков буквами *е, ё, ю, я, и*. Функции букв *е, ё, ю, я*. Мягкий знак как показатель мягкости предшествующего согласного звука в конце слова.

Установление соотношения звукового и буквенного состава слова в словах типа *стол, конь*.

Небуквенные графические средства: пробел между словами, знак переноса.

Русский алфавит: правильное название букв, их последовательность. Использование алфавита для упорядочения списка слов.

### **Орфоэпия**

Произношение звуков и сочетаний звуков, ударение в словах в соответствии с нормами современного русского литературного языка (на ограниченном перечне слов, отрабатываемом в учебнике).

### **Лексика**

Слово как единица языка (ознакомление).

Слово как название предмета, признака предмета, действия предмета (ознакомление).

Выявление слов, значение которых требует уточнения.

### **Синтаксис**

Предложение как единица языка (ознакомление).

Слово, предложение (наблюдение над сходством и различием). Установление связи слов в предложении при помощи смысловых вопросов.

Восстановление деформированных предложений. Составление предложений из набора форм слов.

### **Орфография и пунктуация**

Правила правописания и их применение:

- раздельное написание слов в предложении;
- прописная буква в начале предложения и в именах собственных: в именах и фамилиях людей, кличках животных;
- перенос слов (без учёта морфемного членения слова);
- гласные после шипящих в сочетаниях *жи, ши* (в положении под ударением), *ча, ща, чу, щу*;
- сочетания *чк, чн*;
- слова с непроверяемыми гласными и согласными (перечень слов в орфографическом словаре учебника);



- знаки препинания в конце предложения: точка, вопросительный и восклицательный знаки. Алгоритм списывания текста.

### **Развитие речи**

Речь как основная форма общения между людьми. Текст как единица речи (ознакомление).

Ситуация общения: цель общения, с кем и где происходит общение. Ситуации устного общения (чтение диалогов по ролям, просмотр видеоматериалов, прослушивание аудиозаписи).

Нормы речевого этикета в ситуациях учебного и бытового общения (приветствие, прощание, извинение, благодарность, обращение с просьбой).

Составление небольших рассказов на основе наблюдений.

*Изучение русского языка в 1 классе способствует на пропедевтическом уровне работе над рядом метапредметных результатов: познавательных УУД, коммуникативных УУД, регулятивных УУД, совместной деятельности.*

### **Познавательные УУД**

*Базовые логические действия как часть познавательных УУД способствуют формированию умений:*

- сравнивать звуки в соответствии с учебной задачей;
- сравнивать звуковой и буквенный состав слова в соответствии с учебной задачей;
- устанавливать основания для сравнения звуков, слов (на основе образца);
- характеризовать звуки по заданным признакам; приводить примеры гласных звуков; твёрдых согласных, мягких согласных, звонких согласных, глухих согласных звуков; слов с заданным звуком.

*Базовые исследовательские действия как часть познавательных УУД способствуют формированию умений:*

- проводить изменения звуковой модели по предложенному учителем правилу, подбирать слова к модели;
- формулировать выводы о соответствии звукового и буквенного состава слова;
- использовать алфавит для самостоятельного упорядочивания списка слов.

*Работа с информацией как часть познавательных УУД способствует формированию умений:*

- выбирать источник получения информации: уточнять написание слова по орфографическому словарю учебника; место ударения в слове по перечню слов, отрабатываемых в учебнике;
- анализировать графическую информацию - модели звукового состава слова;
- самостоятельно создавать модели звукового состава слова.

### **Коммуникативные УУД**

*Общение как часть коммуникативных УУД способствует*

*формированию умений:*

- воспринимать суждения, выражать эмоции в соответствии с целями и условиями общения в знакомой среде;
- проявлять уважительное отношение к собеседнику, соблюдать в процессе общения нормы речевого этикета; соблюдать правила ведения диалога;
- воспринимать разные точки зрения;
- в процессе учебного диалога отвечать на вопросы по изученному материалу;
- строить устное речевое высказывание об обозначении звуков буквами; о звуковом и буквенном составе слова.

#### ***Регулятивные УУД***

*Самоорганизация как часть регулятивных УУД способствует формированию умений:*

- выстраивать последовательность учебных операций при проведении звукового анализа слова;
- выстраивать последовательность учебных операций при списывании;
- удерживать учебную задачу при проведении звукового анализа, при обозначении звуков буквами, при списывании текста, при письме под диктовку;

*Самоконтроль как часть регулятивных УУД способствует формированию умений:*

- находить указанную ошибку, допущенную при проведении звукового анализа, при письме под диктовку или списывании слов, предложений;
- оценивать правильность написания букв, соединений букв, слов, предложений.

#### ***Совместная деятельность***

*Совместная деятельность способствует формированию умений:*

- принимать цель совместной деятельности, коллективно строить план действий по её достижению, распределять роли, договариваться, учитывать интересы и мнения участников совместной работы;
- ответственно выполнять свою часть работы.

## **СОДЕРЖАНИЕ ОБУЧЕНИЯ ВО 2 КЛАССЕ**

### **Общие сведения о языке**

Язык как основное средство человеческого общения и явление национальной культуры. Первоначальные представления о многообразии языкового пространства России и мира. Методы познания языка: наблюдение, анализ.

### **Фонетика и графика**

Смыслоразличительная функция звуков; различение звуков и букв; различение ударных и безударных гласных звуков, твёрдых и мягких согласных звуков, звонких и глухих согласных звуков; шипящие согласные звуки [ж], [ш], [ч'], [щ']; обозначение на письме твёрдости и мягкости согласных звуков,

функции букв *е, ё, ю, я*; согласный звук [й'] и гласный звук [и] (повторение изученного в 1 классе).

Парные и непарные по твёрдости - мягкости согласные звуки.

Парные и непарные по звонкости - глухости согласные звуки.

Качественная характеристика звука: гласный - согласный; гласный ударный - безударный; согласный твёрдый - мягкий, парный - непарный; согласный звонкий - глухой, парный - непарный.

Функции *ь*: показатель мягкости предшествующего согласного в конце и в середине слова; разделительный. Использование на письме разделительных *ъ* и *ь*.

Соотношение звукового и буквенного состава в словах с буквами *е, ё, ю, я* (в начале слова и после гласных).

Деление слов на слоги (в т.ч. при стечении согласных).

Использование знания алфавита при работе со словарями. Небуквенные графические средства: пробел между словами, знак переноса, абзац (красная строка), пунктуационные знаки (в пределах изученного).

### **Орфоэпия**

Произношение звуков и сочетаний звуков, ударение в словах в соответствии с нормами современного русского литературного языка (на ограниченном перечне слов, отрабатываемом в учебнике). Использование отработанного перечня слов (орфоэпического словаря учебника) для решения практических задач.

### **Лексика**

Слово как единство звучания и значения. Лексическое значение слова (общее представление). Выявление слов, значение которых требует уточнения. Определение значения слова по тексту или уточнение значения с помощью толкового словаря.

Однозначные и многозначные слова (простые случаи, наблюдение).

Наблюдение за использованием в речи синонимов, антонимов.

### **Состав слова (морфемика)**

Корень как обязательная часть слова. Однокоренные (родственные) слова. Признаки однокоренных (родственных) слов. Различение однокоренных слов и синонимов, однокоренных слов и слов с омонимичными корнями. Выделение в словах корня (простые случаи).

Окончание как изменяемая часть слова. Изменение формы слова с помощью окончания. Различение изменяемых и неизменяемых слов.

Суффикс как часть слова (наблюдение). Приставка как часть слова (наблюдение).

### **Морфология**

Имя существительное (ознакомление): общее значение, вопросы («кто?», «что?»), употребление в речи.

Глагол (ознакомление): общее значение, вопросы («что делать?», «что сделать?» и др.), употребление в речи.

Имя прилагательное (ознакомление): общее значение, вопросы («какой?», «какая?», «какое?», «какие?»), употребление в речи.

Предлог. Отличие предлогов от приставок. Наиболее распространённые предлоги: *в, на, из, без, над, до, у, о, об* и др.

### **Синтаксис**

Порядок слов в предложении; связь слов в предложении (повторение).

Предложение как единица языка. Предложение и слово. Отличие предложения от слова. Наблюдение за выделением в устной речи одного из слов предложения (логическое ударение).

Виды предложений по цели высказывания: повествовательные, вопросительные, побудительные предложения.

Виды предложений по эмоциональной окраске (по интонации): восклицательные и невосклицательные предложения.

### **Орфография и пунктуация**

Прописная буква в начале предложения и в именах собственных (имена, фамилии, клички животных); знаки препинания в конце предложения; перенос слов со строки на строку (без учёта морфемного членения слова); гласные после шипящих в сочетаниях *жи, ши* (в положении под ударением), *ча, ща, чу, щу*; сочетания *чк, чн* (повторение правил правописания, изученных в 1 классе).

Орфографическая зоркость как осознание места возможного возникновения орфографической ошибки. Понятие орфограммы. Различные способы решения орфографической задачи в зависимости от места орфограммы в слове. Использование орфографического словаря учебника для определения (уточнения) написания слова. Контроль и самоконтроль при проверке собственных и предложенных текстов.

Правила правописания и их применение:

- разделительный мягкий знак;
- сочетания *чт, щн, нч*;
- проверяемые безударные гласные в корне слова;
- парные звонкие и глухие согласные в корне слова;
- непроверяемые гласные и согласные (перечень слов в орфографическом словаре учебника);
- прописная буква в именах собственных: имена, фамилии, отчества людей, клички животных, географические названия;
- раздельное написание предлогов с именами существительными.

### **Развитие речи**

Выбор языковых средств в соответствии с целями и условиями устного общения для эффективного решения коммуникативной задачи (для ответа на заданный вопрос, для выражения собственного мнения). Умение вести разговор (начать, поддержать, закончить разговор, привлечь внимание и т.п.). Практическое овладение диалогической формой речи. Соблюдение норм речевого этикета и орфоэпических норм в ситуациях учебного и бытового общения. Умение договариваться и приходить к общему решению в совместной деятельности при проведении парной и групповой работы.

Составление устного рассказа по репродукции картины. Составление устного рассказа по личным наблюдениям и вопросам.

Текст. Признаки текста: смысловое единство предложений в тексте; последовательность предложений в тексте; выражение в тексте законченной мысли. Тема текста. Основная мысль. Заглавие текста. Подбор заголовков к предложенным текстам. Последовательность частей текста (абзацев). Корректирование текстов с нарушенным порядком предложений и абзацев.

Типы текстов: описание, повествование, рассуждение, их особенности (первичное ознакомление).

Поздравление и поздравительная открытка.

Понимание текста: развитие умения формулировать простые выводы на основе информации, содержащейся в тексте. Выразительное чтение текста вслух с соблюдением правильной интонации.

Подробное изложение повествовательного текста объемом 30-45 слов с опорой на вопросы.

***Изучение русского языка во 2 классе способствует на пропедевтическом уровне работе над рядом метапредметных результатов: познавательных УУД, коммуникативных УУД, регулятивных УУД, совместной деятельности.***

***Познавательные УУД***

*Базовые логические действия как часть познавательных УУД способствуют формированию умений:*

- сравнивать однокоренные (родственные) слова и синонимы; однокоренные (родственные) слова и слова с омонимичными корнями;
- сравнивать значение однокоренных (родственных) слов; сравнивать буквенную оболочку однокоренных (родственных) слов;
- устанавливать основания для сравнения слов: на какой вопрос отвечают, что обозначают;
- характеризовать звуки по заданным параметрам;
- определять признак, по которому проведена классификация звуков, букв, слов, предложений;
- находить закономерности на основе наблюдения за языковыми единицами.
- ориентироваться в изученных понятиях (корень, окончание, текст); соотносить понятие с его краткой характеристикой.

*Базовые исследовательские действия как часть познавательных УУД способствуют формированию умений:*

- проводить по предложенному плану наблюдение за языковыми единицами (слово, предложение, текст);
- формулировать выводы и предлагать доказательства того, что слова являются / не являются однокоренными (родственными).

*Работа с информацией как часть познавательных УУД способствует формированию умений:*

- выбирать источник получения информации: нужный словарь учебника для получения информации;
- устанавливать с помощью словаря значения многозначных слов;

- согласно заданному алгоритму находить в предложенном источнике информацию, представленную в явном виде;

- анализировать текстовую, графическую и звуковую информацию в соответствии с учебной задачей; «читать» информацию, представленную в схеме, таблице;

- с помощью учителя на уроках русского языка создавать схемы, таблицы для представления информации.

### ***Коммуникативные УУД***

*Общение как часть коммуникативных УУД способствует формированию умений:*

- воспринимать и формулировать суждения о языковых единицах;

- проявлять уважительное отношение к собеседнику, соблюдать правила ведения диалога;

- признавать возможность существования разных точек зрения в процессе анализа результатов наблюдения за языковыми единицами;

- корректно и аргументированно высказывать своё мнение о результатах наблюдения за языковыми единицами;

- строить устное диалогическое высказывание;

- строить устное монологическое высказывание на определённую тему, на основе наблюдения с соблюдением орфоэпических норм, правильной интонации;

- устно и письменно формулировать простые выводы на основе прочитанного или услышанного текста.

### ***Регулятивные УУД***

*Самоорганизация как часть регулятивных УУД способствует формированию умений:*

- планировать с помощью учителя действия по решению орфографической задачи; выстраивать последовательность выбранных действий.

*Самоконтроль как часть регулятивных УУД способствует формированию умений:*

- устанавливать с помощью учителя причины успеха/неудач при выполнении заданий по русскому языку;

- корректировать с помощью учителя свои учебные действия для преодоления ошибок при выделении в слове корня и окончания, при списывании текстов и записи под диктовку.

### ***Совместная деятельность***

*Совместная деятельность способствует формированию умений:*

- строить действия по достижению цели совместной деятельности при выполнении парных и групповых заданий на уроках русского языка: распределять роли, договариваться, корректно делать замечания и высказывать пожелания участникам совместной работы, спокойно принимать замечания в свой адрес, мирно решать конфликты (в т.ч. с небольшой помощью учителя);

- совместно обсуждать процесс и результат работы;

- ответственно выполнять свою часть работы;

- оценивать свой вклад в общий результат.

## **СОДЕРЖАНИЕ ОБУЧЕНИЯ В 3 КЛАССЕ**

### **Сведения о русском языке**

Русский язык как государственный язык Российской Федерации. Методы познания языка: наблюдение, анализ, лингвистический эксперимент.

### **Фонетика и графика**

Звуки русского языка: гласный/ согласный, гласный ударный/ безударный, согласный твёрдый/ мягкий, парный/ непарный, согласный глухой/ звонкий, парный/ непарный; функции разделительных мягкого и твёрдого знаков, условия использования на письме разделительных мягкого и твёрдого знаков (повторение изученного).

Соотношение звукового и буквенного состава в словах с разделительными *ь* и *ъ*, в словах с непроизносимыми согласными. Использование алфавита при работе со словарями, справочниками, каталогами.

### **Орфоэпия**

Нормы произношения звуков и сочетаний звуков; ударение в словах в соответствии с нормами современного русского литературного языка (на ограниченном перечне слов, отрабатываемом в учебнике).

Использование орфоэпического словаря для решения практических задач.

### **Лексика**

Повторение: лексическое значение слова.

Прямое и переносное значение слова (ознакомление). Устаревшие слова (ознакомление).

### **Состав слова (морфемика)**

Корень как обязательная часть слова; однокоренные (родственные) слова; признаки однокоренных (родственных) слов; различение однокоренных слов и синонимов, однокоренных слов и слов с омонимичными корнями; выделение в словах корня (простые случаи); окончание как изменяемая часть слова (повторение изученного).

Однокоренные слова и формы одного и того же слова. Корень, приставка, суффикс - значимые части слова. Нулевое окончание (ознакомление).

### **Морфология**

Части речи.

Имя существительное: общее значение, вопросы, употребление в речи. Имена существительные единственного и множественного числа. Имена существительные мужского, женского и среднего рода. Падеж имён существительных. Определение падежа, в котором употреблено имя существительное. Изменение имён существительных по падежам и числам (склонение). Имена существительные 1, 2, 3го склонения. Имена существительные одушевлённые и неодушевлённые.

Имя прилагательное: общее значение, вопросы, употребление в речи. Зависимость формы имени прилагательного от формы имени существительного. Изменение имён прилагательных по родам, числам и

падежам (кроме имён прилагательных на *-ий, -ов, -ин*). Склонение имён прилагательных.

Местоимение (общее представление). Личные местоимения, их употребление в речи. Использование личных местоимений для устранения неоправданных повторов в тексте.

Глагол: общее значение, вопросы, употребление в речи. Неопределённая форма глагола Настоящее, будущее, прошедшее время глаголов. Изменение глаголов по временам, числам. Род глаголов в прошедшем времени.

Частица *не*, её значение.

### **Синтаксис**

Предложение. Установление при помощи смысловых (синтаксических) вопросов связи между словами в предложении. Главные члены предложения - подлежащее и сказуемое. Второстепенные члены предложения (без деления на виды). Предложения распространённые и нераспространённые.

Наблюдение за однородными членами предложения с союзами *и, а, но* и без союзов.

### **Орфография и пунктуация**

Орфографическая зоркость как осознание места возможного возникновения орфографической ошибки, различные способы решения орфографической задачи в зависимости от места орфограммы в слове; контроль и самоконтроль при проверке собственных и предложенных текстов (повторение и применение на новом орфографическом материале).

Использование орфографического словаря для определения (уточнения) написания слова.

Правила правописания и их применение:

- разделительный твёрдый знак;
- неизменяемые согласные в корне слова;
- мягкий знак после шипящих на конце имён существительных;
- безударные гласные в падежных окончаниях имён существительных (на уровне наблюдения);
- безударные гласные в падежных окончаниях имён прилагательных (на уровне наблюдения);
- раздельное написание предлогов с личными местоимениями;
- непроверяемые гласные и согласные (перечень слов в орфографическом словаре учебника);
- раздельное написание частицы *не* с глаголами.

### **Развитие речи**

Нормы речевого этикета: устное и письменное приглашение, просьба, извинение, благодарность, отказ и др. Соблюдение норм речевого этикета и орфоэпических норм в ситуациях учебного и бытового общения. Речевые средства, помогающие: формулировать и аргументировать собственное мнение в диалоге и дискуссии; договариваться и приходить к общему решению в совместной деятельности; контролировать (устно координировать) действия при проведении парной и групповой работы.



Особенности речевого этикета в условиях общения с людьми, плохо владеющими русским языком.

Повторение и продолжение работы с текстом, начатой во 2 классе: признаки текста, тема текста, основная мысль текста, заголовок, корректирование текстов с нарушенным порядком предложений и абзацев.

План текста. Составление плана текста, написание текста по заданному плану. Связь предложений в тексте с помощью личных местоимений, синонимов, союзов *и, а, но*. Ключевые слова в тексте.

Определение типов текстов (повествование, описание, рассуждение) и создание собственных текстов заданного типа.

Жанр письма, объявления.

Изложение текста по коллективно или самостоятельно составленному плану.

Изучающее, ознакомительное чтение.

***Изучение русского языка в 3 классе способствует работе над рядом метапредметных результатов: познавательных УУД, коммуникативных УУД, регулятивных УУД, совместной деятельности.***

***Познавательные УУД***

*Базовые логические действия как часть познавательных УУД способствуют формированию умений:*

- сравнивать грамматические признаки разных частей речи;
  - сравнивать тему и основную мысль текста;
  - сравнивать типы текстов (повествование, описание, рассуждение);
- сравнивать прямое и переносное значение слова;
- группировать слова на основании того, какой частью речи они являются;
  - объединять имена существительные в группы по определённому признаку (например, род или число);
  - определять существенный признак для классификации звуков, предложений;
  - устанавливать при помощи смысловых (синтаксических) вопросов связи между словами в предложении;
  - ориентироваться в изученных понятиях (подлежащее, сказуемое, второстепенные члены предложения, часть речи, склонение) и соотносить понятие с его краткой характеристикой.

*Базовые исследовательские действия как часть познавательных УУД способствуют формированию умений:*

- определять разрыв между реальным и желательным качеством текста на основе предложенных учителем критериев;
- с помощью учителя формулировать цель, планировать изменения текста;
- высказывать предположение в процессе наблюдения за языковым материалом;
- проводить по предложенному плану несложное лингвистическое мини-исследование, выполнять по предложенному плану проектное задание;

- формулировать выводы об особенностях каждого из трёх типов текстов, подкреплять их доказательствами на основе результатов проведенного наблюдения;

- выбирать наиболее подходящий для данной ситуации тип текста (на основе предложенных критериев).

*Работа с информацией как часть познавательных УУД способствует формированию умений:*

- выбирать источник получения информации при выполнении мини-исследования;

- анализировать текстовую, графическую, звуковую информацию в соответствии с учебной задачей;

- самостоятельно создавать схемы, таблицы для представления информации как результата наблюдения за языковыми единицами.

### ***Коммуникативные УУД***

*Общение как часть коммуникативных УУД способствует формированию умений:*

- строить речевое высказывание в соответствии с поставленной задачей;

- создавать устные и письменные тексты (описание, рассуждение, повествование);

- готовить небольшие выступления о результатах групповой работы, наблюдения, выполненного мини-исследования, проектного задания;

- создавать небольшие устные и письменные тексты, содержащие приглашение, просьбу, извинение, благодарность, отказ, с использованием норм речевого этикета.

### ***Регулятивные УУД***

*Самоорганизация как часть регулятивных УУД способствует формированию умений:*

- планировать действия по решению орфографической задачи; выстраивать последовательность выбранных действий.

*Самоконтроль как часть регулятивных УУД способствует формированию умений:*

- устанавливать причины успеха/ неудач при выполнении заданий по русскому языку;

- корректировать с помощью учителя свои учебные действия для преодоления ошибок при выделении в слове корня и окончания, при определении части речи, члена предложения при списывании текстов и записи под диктовку.

### ***Совместная деятельность***

*Совместная деятельность способствует формированию умений:*

- формулировать краткосрочные и долгосрочные цели (индивидуальные с учётом участия в коллективных задачах) при выполнении коллективного мини-исследования или проектного задания на основе предложенного формата планирования, распределения промежуточных шагов и сроков;

- выполнять совместные (в группах) проектные задания с опорой на предложенные образцы;

- при выполнении совместной деятельности справедливо распределять работу, договариваться, обсуждать процесс и результат совместной работы;
- проявлять готовность выполнять разные роли: руководителя (лидера), подчиненного, проявлять самостоятельность, организованность, инициативность для достижения общего успеха деятельности.

## СОДЕРЖАНИЕ ОБУЧЕНИЯ В 4 КЛАССЕ

### Сведения о русском языке

Русский язык как язык межнационального общения. Различные методы познания языка: наблюдение, анализ, лингвистический эксперимент, мини-исследование, проект.

### Фонетика и графика

Характеристика, сравнение, классификация звуков вне слова и в слове по заданным параметрам. Звукобуквенный разбор слова.

### Орфоэпия

Правильная интонация в процессе говорения и чтения. Нормы произношения звуков и сочетаний звуков; ударение в словах в соответствии с нормами современного русского литературного языка (на ограниченном перечне слов, отрабатываемом в учебнике).

Использование орфоэпических словарей русского языка при определении правильного произношения слов.

### Лексика

Повторение и продолжение работы: наблюдение за использованием в речи синонимов, антонимов, устаревших слов (простые случаи).

Наблюдение за использованием в речи фразеологизмов (простые случаи).

### Состав слова (морфемика)

Состав изменяемых слов, выделение в словах с однозначно выделяемыми морфемами окончания, корня, приставки, суффикса (повторение изученного).

Основа слова.

Состав неизменяемых слов (ознакомление).

Значение наиболее употребляемых суффиксов изученных частей речи (ознакомление).

### Морфология

Части речи самостоятельные и служебные.

Имя существительное. Склонение имён существительных (кроме существительных на *-мя*, *-ий*, *-ие*, *-ия*; на *-ья* типа *гостья*, на *ье* типа *ожерелье* во множественном числе); собственных имён существительных на *-ов*, *-ин*, *-ий*; имена существительные 1, 2, 3го склонения (повторение изученного). Несклоняемые имена существительные (ознакомление).

Имя прилагательное. Зависимость формы имени прилагательного от формы имени существительного (повторение). Склонение имён прилагательных во множественном числе.

Местоимение. Личные местоимения (повторение). Личные местоимения 1го и 3го лица единственного и множественного числа; склонение личных местоимений.

Глагол. Изменение глаголов по лицам и числам в настоящем и будущем времени (спряжение). I и II спряжение глаголов. Способы определения I и II спряжения глаголов.

Наречие (общее представление). Значение, вопросы, употребление в речи.

Предлог. Отличие предлогов от приставок (повторение). Союз; союзы *и, а, но* в простых и сложных предложениях. Частица *не*, её значение (повторение).

### **Синтаксис**

Слово, сочетание слов (словосочетание) и предложение, осознание их сходства и различий; виды предложений по цели высказывания (повествовательные, вопросительные и побудительные); виды предложений по эмоциональной окраске (восклицательные и невосклицательные); связь между словами в словосочетании и предложении (при помощи смысловых вопросов); распространённые и нераспространённые предложения (повторение изученного).

Предложения с однородными членами: без союзов, с союзами *а, но*, с одиночным союзом *и*. Интонация перечисления в предложениях с однородными членами.

Простое и сложное предложение (ознакомление). Сложные предложения: сложносочинённые с союзами *и, а, но*; бессоюзные сложные предложения (без называния терминов).

### **Орфография и пунктуация**

Повторение правил правописания, изученных в 1, 2, 3 классах. Орфографическая зоркость как осознание места возможного возникновения орфографической ошибки; различные способы решения орфографической задачи в зависимости от места орфограммы в слове; контроль при проверке собственных и предложенных текстов (повторение и применение на новом орфографическом материале).

Использование орфографического словаря для определения (уточнения) написания слова.

Правила правописания и их применение:

- безударные падежные окончания имён существительных (кроме существительных на *-мя, -ий, -ие, -ия*, а также кроме собственных имён существительных на *-ов, -ин, -ий*);
- безударные падежные окончания имён прилагательных;
- мягкий знак после шипящих на конце глаголов в форме 2го лица единственного числа;
- наличие или отсутствие мягкого знака в глаголах на *-ться* и *-тся*;
- безударные личные окончания глаголов;
- знаки препинания в предложениях с однородными членами, соединёнными союзами *и, а, но* и без союзов.

Знаки препинания в сложном предложении, состоящем из двух простых (наблюдение).

Знаки препинания в предложении с прямой речью после слов автора (наблюдение).

### **Развитие речи**

Повторение и продолжение работы, начатой в предыдущих классах: ситуации устного и письменного общения (письмо, поздравительная открытка, объявление и др.); диалог; монолог; отражение темы текста или основной мысли в заголовке.

Корректирование текстов (заданных и собственных) с учётом точности, правильности, богатства и выразительности письменной речи.

Изложение (подробный устный и письменный пересказ текста; выборочный устный пересказ текста).

Сочинение как вид письменной работы.

Изучающее, ознакомительное чтение. Поиск информации, заданной в тексте в явном виде. Формулирование простых выводов на основе информации, содержащейся в тексте. Интерпретация и обобщение содержащейся в тексте информации.

***Изучение русского языка в 4 классе способствует работе над рядом метапредметных результатов: познавательных УУД, коммуникативных УУД, регулятивных УУД, совместной деятельности.***

### ***Познавательные УУД***

*Базовые логические действия как часть познавательных УУД способствуют формированию умений:*

- устанавливать основания для сравнения слов, относящихся к разным частям речи; устанавливать основания для сравнения слов, относящихся к одной части речи, но отличающихся грамматическими признаками;
- группировать слова на основании того, какой частью речи они являются;
- объединять глаголы в группы по определённому признаку (например, время, спряжение);
- объединять предложения по определённому признаку;
- классифицировать предложенные языковые единицы;
- устно характеризовать языковые единицы по заданным признакам;
- ориентироваться в изученных понятиях (склонение, спряжение, неопределённая форма, однородные члены предложения, сложное предложение) и соотносить понятие с его краткой характеристикой.

*Базовые исследовательские действия как часть познавательных УУД способствуют формированию умений:*

- сравнивать несколько вариантов выполнения заданий по русскому языку, выбирать наиболее подходящий (на основе предложенных критериев);
- проводить по предложенному алгоритму различные виды анализа (звукобуквенный, морфемный, морфологический, синтаксический);

- формулировать выводы и подкреплять их доказательствами на основе результатов проведённого наблюдения за языковым материалом (классификации, сравнения, мини-исследования);

- выявлять недостаток информации для решения учебной (практической) задачи на основе предложенного алгоритма;

- прогнозировать возможное развитие речевой ситуации.

*Работа с информацией как часть познавательных УУД способствует формированию умений:*

- выбирать источник получения информации, работать со словарями, справочниками в поисках информации, необходимой для решения учебно-практической задачи; находить дополнительную информацию, используя справочники и словари;

- распознавать достоверную и недостоверную информацию о языковых единицах самостоятельно или на основании предложенного учителем способа её проверки;

- соблюдать с помощью взрослых (педагогических работников, родителей (законных представителей) несовершеннолетних обучающихся) элементарные правила информационной безопасности при поиске информации в сети Интернет;

- самостоятельно создавать схемы, таблицы для представления информации.

### ***Коммуникативные УУД***

*Общение как часть коммуникативных УУД способствует формированию умений:*

- воспринимать и формулировать суждения, выбирать адекватные языковые средства для выражения эмоций в соответствии с целями и условиями общения в знакомой среде;

- строить устное высказывание при обосновании правильности написания, при обобщении результатов наблюдения за орфографическим материалом;

- создавать устные и письменные тексты (описание, рассуждение, повествование);

- готовить небольшие публичные выступления;

- подбирать иллюстративный материал (рисунки, фото, плакаты) к тексту выступления.

### ***Регулятивные УУД***

*Самоорганизация как часть регулятивных УУД способствует формированию умений:*

- самостоятельно планировать действия по решению учебной задачи для получения результата;

- выстраивать последовательность выбранных действий; предвидеть трудности и возможные ошибки.

*Самоконтроль как часть регулятивных УУД способствует формированию умений:*

- контролировать процесс и результат выполнения задания, корректировать учебные действия для преодоления ошибок;
- находить ошибки в своей и чужих работах, устанавливать их причины;
- оценивать по предложенным критериям общий результат деятельности и свой вклад в неё;
- адекватно принимать оценку своей работы.

#### ***Совместная деятельность***

*Совместная деятельность способствует формированию умений:*

- принимать цель совместной деятельности, коллективно строить действия по её достижению: распределять роли, договариваться, обсуждать процесс и результат совместной работы;
- проявлять готовность руководить, выполнять поручения, подчиняться;
- ответственно выполнять свою часть работы;
- оценивать свой вклад в общий результат;
- выполнять совместные проектные задания с опорой на предложенные образцы, планы, идеи.

### **3) ПЛАНИРУЕМЫЕ РЕЗУЛЬТАТЫ ОСВОЕНИЯ ПРОГРАММЫ УЧЕБНОГО ПРЕДМЕТА «РУССКИЙ ЯЗЫК» НА УРОВНЕ НОО**

#### **ЛИЧНОСТНЫЕ РЕЗУЛЬТАТЫ**

В результате изучения русского языка на уровне НОО у обучающегося будут сформированы следующие личностные результаты:

##### ***гражданско-патриотическое воспитание:***

- становление ценностного отношения к своей Родине - России, в т.ч. через изучение русского языка, отражающего историю и культуру страны;
- осознание своей этнокультурной и российской гражданской идентичности, понимание роли русского языка как государственного языка Российской Федерации и языка межнационального общения народов России;
- сопричастность к прошлому, настоящему и будущему своей страны и родного края, в т.ч. через обсуждение ситуаций при работе с художественными произведениями;
- уважение к своему и другим народам, формируемое в т.ч. на основе примеров из художественных произведений;
- первоначальные представления о человеке как члене общества, о правах и ответственности, уважении и достоинстве человека, о нравственно-этических нормах поведения и правилах межличностных отношений, в т.ч. отражённых в художественных произведениях;

##### ***духовно-нравственное воспитание:***

- признание индивидуальности каждого человека с опорой на собственный жизненный и читательский опыт;
- проявление сопереживания, уважения и доброжелательности, в т.ч. с использованием адекватных языковых средств для выражения своего состояния и чувств;

- неприятие любых форм поведения, направленных на причинение физического и морального вреда другим людям (в т.ч. связанного с использованием недопустимых средств языка);

***эстетическое воспитание:***

- уважительное отношение и интерес к художественной культуре, восприимчивость к разным видам искусства, традициям и творчеству своего и других народов;

- стремление к самовыражению в разных видах художественной деятельности, в т.ч. в искусстве слова; осознание важности русского языка как средства общения и самовыражения;

***физическое воспитание, формирование культуры здоровья и эмоционального благополучия:***

- соблюдение правил здорового и безопасного (для себя и других людей) образа жизни в окружающей среде (в т.ч. информационной) при поиске дополнительной информации в процессе языкового образования;

- бережное отношение к физическому и психическому здоровью, проявляющееся в выборе приемлемых способов речевого самовыражения и соблюдении норм речевого этикета и правил общения;

***трудовое воспитание:***

- осознание ценности труда в жизни человека и общества (в т.ч. благодаря примерам из художественных произведений), ответственное потребление и бережное отношение к результатам труда, навыки участия в различных видах трудовой деятельности, интерес к различным профессиям, возникающий при обсуждении примеров из художественных произведений;

***экологическое воспитание:***

- бережное отношение к природе, формируемое в процессе работы с текстами;

- неприятие действий, приносящих ей вред;

***ценности научного познания:***

- первоначальные представления о научной картине мира (в т.ч. первоначальные представления о системе языка как одной из составляющих целостной научной картины мира);

- познавательные интересы, активность, инициативность, любознательность и самостоятельность в познании, в т.ч. познавательный интерес к изучению русского языка, активность и самостоятельность в его познании.

## **МЕТАПРЕДМЕТНЫЕ РЕЗУЛЬТАТЫ**

***В результате изучения русского языка на уровне НОО у обучающегося будут сформированы познавательные УУД, коммуникативные УУД, регулятивные УУД, совместная деятельность.***

***Познавательные УУД***

*У обучающегося будут сформированы следующие базовые логические действия как часть познавательных УУД:*

- сравнивать различные языковые единицы (звуки, слова, предложения,



тексты), устанавливать основания для сравнения языковых единиц (частеречная принадлежность, грамматический признак, лексическое значение и др.); устанавливать аналогии языковых единиц;

- объединять объекты (языковые единицы) по определённому признаку;

- определять существенный признак для классификации языковых единиц (звуков, частей речи, предложений, текстов); классифицировать языковые единицы;

- находить в языковом материале закономерности и противоречия на основе предложенного учителем алгоритма наблюдения; анализировать алгоритм действий при работе с языковыми единицами, самостоятельно выделять учебные операции при анализе языковых единиц;

- выявлять недостаток информации для решения учебной и практической задачи на основе предложенного алгоритма, формулировать запрос на дополнительную информацию;

- устанавливать причинно-следственные связи в ситуациях наблюдения за языковым материалом, делать выводы.

*У обучающегося будут сформированы следующие базовые исследовательские действия как часть познавательных УУД*

- с помощью учителя формулировать цель, планировать изменения языкового объекта, речевой ситуации;

- сравнивать несколько вариантов выполнения задания, выбирать наиболее подходящий (на основе предложенных критериев);

- проводить по предложенному плану несложное лингвистическое мини-исследование, выполнять по предложенному плану проектное задание;

- формулировать выводы и подкреплять их доказательствами на основе результатов проведённого наблюдения за языковым материалом (классификации, сравнения, исследования); формулировать с помощью учителя вопросы в процессе анализа предложенного языкового материала;

- прогнозировать возможное развитие процессов, событий и их последствия в аналогичных или сходных ситуациях.

*У обучающегося будут сформированы следующие умения работать с информацией как часть познавательных УУД:*

- выбирать источник получения информации: нужный словарь для получения запрашиваемой информации, для уточнения;

- согласно заданному алгоритму находить представленную в явном виде информацию в предложенном источнике: в словарях, справочниках;

- распознавать достоверную и недостоверную информацию самостоятельно или на основании предложенного учителем способа её проверки (обращаясь к словарям, справочникам, учебнику);

- соблюдать с помощью взрослых (педагогических работников, родителей, законных представителей) правила информационной безопасности при поиске информации в Интернете (информации о написании и произношении слова, о значении слова, о происхождении слова, о синонимах слова);

- анализировать и создавать текстовую, видео, графическую, звуковую информацию в соответствии с учебной задачей;

- понимать лингвистическую информацию, зафиксированную в виде таблиц, схем; самостоятельно создавать схемы, таблицы для представления лингвистической информации.

### ***Коммуникативные УУД***

*У обучающегося будут сформированы следующие умения общения как часть коммуникативных УУД:*

- воспринимать и формулировать суждения, выражать эмоции в соответствии с целями и условиями общения в знакомой среде;

- проявлять уважительное отношение к собеседнику, соблюдать правила ведения диалоги и дискуссии;

- признавать возможность существования разных точек зрения;

- корректно и аргументированно высказывать своё мнение;

- строить речевое высказывание в соответствии с поставленной задачей;

- создавать устные и письменные тексты (описание, рассуждение, повествование) в соответствии с речевой ситуацией;

- готовить небольшие публичные выступления о результатах парной и групповой работы, о результатах наблюдения, выполненного мини-исследования, проектного задания;

- подбирать иллюстративный материал (рисунки, фото, плакаты) к тексту выступления.

### ***Регулятивные УУД***

*У обучающегося будут сформированы следующие умения самоорганизации как части регулятивных УУД:*

- планировать действия по решению учебной задачи для получения результата;

- выстраивать последовательность выбранных действий.

*У обучающегося будут сформированы следующие умения самоконтроля как части регулятивных УУД:*

- устанавливать причины успеха/ неудач учебной деятельности;

- корректировать свои учебные действия для преодоления речевых и орфографических ошибок;

- соотносить результат деятельности с поставленной учебной задачей по выделению, характеристике, использованию языковых единиц;

- находить ошибку, допущенную при работе с языковым материалом, находить орфографическую и пунктуационную ошибку;

- сравнивать результаты своей деятельности и деятельности одноклассников, объективно оценивать их по предложенным критериям.

### ***Совместная деятельность***

*У обучающегося будут сформированы следующие умения совместной деятельности:*

- формулировать краткосрочные и долгосрочные цели (индивидуальные с учётом участия в коллективных задачах) в стандартной (типовой) ситуации на

основе предложенного учителем формата планирования, распределения промежуточных шагов и сроков;

- принимать цель совместной деятельности, коллективно строить действия по её достижению: распределять роли, договариваться, обсуждать процесс и результат совместной работы;

- проявлять готовность руководить, выполнять поручения, подчиняться, самостоятельно разрешать конфликты;

- ответственно выполнять свою часть работы;

- оценивать свой вклад в общий результат;

- выполнять совместные проектные задания с опорой на предложенные образцы.

## ПРЕДМЕТНЫЕ РЕЗУЛЬТАТЫ

### 1 КЛАСС

***К концу обучения в 1 классе обучающийся научится:***

- различать слово и предложение; вычленять слова из предложений;

- вычленять звуки из слова;

- различать гласные и согласные звуки (в т.ч. различать в слове согласный звук [й'] и гласный звук [и]);

- различать ударные и безударные гласные звуки;

- различать согласные звуки: мягкие и твёрдые, звонкие и глухие (вне слова и в слове);

- различать понятия «звук» и «буква»;

- определять количество слогов в слове; делить слова на слоги (простые случаи: слова без стечения согласных); определять в слове ударный слог;

- обозначать на письме мягкость согласных звуков буквами *е, ё, ю, я* и буквой *ь* в конце слова;

- правильно называть буквы русского алфавита; использовать знание последовательности букв русского алфавита для упорядочения небольшого списка слов;

- писать аккуратным разборчивым почерком без искажений прописные и строчные буквы, соединения букв, слова;

- применять изученные правила правописания: раздельное написание слов в предложении; знаки препинания в конце предложения: точка, вопросительный и восклицательный знаки; прописная буква в начале предложения и в именах собственных (имена, фамилии, клички животных); перенос слов по слогам (простые случаи: слова из слогов типа «согласный + гласный»); гласные после шипящих в сочетаниях *жи, ши* (в положении под ударением), *ча, ща, чу, шу*; непроверяемые гласные и согласные (перечень слов в орфографическом словаре учебника);

- правильно списывать (без пропусков и искажений букв) слова и предложения, тексты объёмом не более 25 слов;

- писать под диктовку (без пропусков и искажений букв) слова, предложения из 3-5 слов, тексты объёмом не более 20 слов, правописание которых не расходится с произношением;
- находить и исправлять ошибки на изученные правила, описки;
- понимать прослушанный текст;
- читать вслух и про себя (с пониманием) короткие тексты с соблюдением интонации и пауз в соответствии со знаками препинания в конце предложения;
- находить в тексте слова, значение которых требует уточнения;
- составлять предложение из набора форм слов;
- устно составлять текст из 3-5 предложений по сюжетным картинкам и наблюдениям;
- использовать изученные понятия в процессе решения учебных задач.

## 2 КЛАСС

### *К концу обучения во 2 классе обучающийся научится:*

- осознавать язык как основное средство общения;
- характеризовать согласные звуки вне слова и в слове по заданным параметрам: согласный парный/ непарный по твёрдости/ мягкости; согласный парный/ непарный по звонкости/ глухости;
- определять количество слогов в слове (в т.ч. при стечении согласных); делить слово на слоги;
- устанавливать соотношение звукового и буквенного состава, в т.ч. с учётом функций букв *е, ё, ю, я*;
- обозначать на письме мягкость согласных звуков буквой мягкий знак в середине слова;
- находить однокоренные слова;
- выделять в слове корень (простые случаи);
- выделять в слове окончание;
- выявлять в тексте случаи употребления многозначных слов, понимать их значения и уточнять значение по учебным словарям; случаи употребления синонимов и антонимов (без называния терминов);
- распознавать слова, отвечающие на вопросы «кто?», «что?»;
- распознавать слова, отвечающие на вопросы «что делать?», «что сделать?» и др.;
- распознавать слова, отвечающие на вопросы «какой?», «какая?», «какое?», «какие?»;
- определять вид предложения по цели высказывания и по эмоциональной окраске;
- находить место орфограммы в слове и между словами на изученные правила;
- применять изученные правила правописания, в т.ч.: сочетания *чк, чн, чт; щн, нч*; проверяемые безударные гласные в корне слова; парные звонкие и глухие согласные в корне слова; непроверяемые гласные и согласные (перечень слов в орфографическом словаре учебника); прописная буква в именах, отчествах, фамилиях людей, кличках животных, географических названиях;

раздельное написание предлогов с именами существительными, разделительный мягкий знак;

- правильно списывать (без пропусков и искажений букв) слова и предложения, тексты объёмом не более 50 слов;

- писать под диктовку (без пропусков и искажений букв) слова, предложения, тексты объёмом не более 45 слов с учётом изученных правил правописания;

- находить и исправлять ошибки на изученные правила, описки;

- пользоваться толковым, орфографическим, орфоэпическим словарями учебника;

- строить устное диалогическое и монологическое высказывание (2-4 предложения на определённую тему, по наблюдениям) с соблюдением орфоэпических норм, правильной интонации;

- формулировать простые выводы на основе прочитанного (услышанного) устно и письменно (1-2 предложения);

- составлять предложения из слов, устанавливая между ними смысловую связь по вопросам;

- определять тему текста и озаглавливать текст, отражая его тему;

- составлять текст из разрозненных предложений, частей текста;

- писать подробное изложение повествовательного текста объёмом 30-45 слов с опорой на вопросы;

- объяснять своими словами значение изученных понятий; использовать изученные понятия.

### 3 КЛАСС

*К концу обучения в 3 классе обучающийся научится:*

- объяснять значение русского языка как государственного языка Российской Федерации;

- характеризовать, сравнивать, классифицировать звуки вне слова и в слове по заданным параметрам;

- производить звукобуквенный анализ слова (в словах с орфограммами; без транскрибирования);

- определять функцию разделительных мягкого и твёрдого знаков в словах; устанавливать соотношение звукового и буквенного состава, в т.ч. с учётом функций букв *е, ё, ю, я*, в словах с разделительными *ь, ь*, в словах с произносимыми согласными;

- различать однокоренные слова и формы одного и того же слова; различать однокоренные слова и слова с омонимичными корнями (без названия термина); различать однокоренные слова и синонимы;

- находить в словах с однозначно выделяемыми морфемами окончание, корень, приставку, суффикс;

- выявлять случаи употребления синонимов и антонимов; подбирать синонимы и антонимы к словам разных частей речи;

- распознавать слова, употреблённые в прямом и переносном значении (простые случаи);

- определять значение слова в тексте;
- распознавать имена существительные; определять грамматические признаки имён существительных: род, число, падеж; склонять в единственном числе имена существительные с ударными окончаниями;
- распознавать имена прилагательные; определять грамматические признаки имён прилагательных: род, число, падеж; изменять имена прилагательные по падежам, числам, родам (в единственном числе) в соответствии с падежом, числом и родом имён существительных;
- распознавать глаголы; различать глаголы, отвечающие на вопросы «что делать?» и «что сделать?»; определять грамматические признаки глаголов: форму времени, число, род (в прошедшем времени); изменять глагол по временам (простые случаи), в прошедшем времени - по родам;
- распознавать личные местоимения (в начальной форме); использовать личные местоимения для устранения неоправданных повторов в тексте;
- различать предлоги и приставки;
- определять вид предложения по цели высказывания и по эмоциональной окраске;
- находить главные и второстепенные (без деления на виды) члены предложения;
- распознавать распространённые и нераспространённые предложения;
- находить место орфограммы в слове и между словами на изученные правила; применять изученные правила правописания, в т.ч. непроверяемые гласные и согласные (перечень слов в орфографическом словаре учебника); произносимые согласные в корне слова; разделительный твёрдый знак; мягкий знак после шипящих на конце имён существительных; не с глаголами; раздельное написание предлогов со словами;
- правильно списывать слова, предложения, тексты объёмом не более 70 слов;
- писать под диктовку тексты объёмом не более 65 слов с учётом изученных правил правописания;
- находить и исправлять ошибки на изученные правила, описки;
- понимать тексты разных типов, находить в тексте заданную информацию;
- формулировать простые выводы на основе прочитанной (услышанной) информации устно и письменно (1-2 предложения);
- строить устное диалогическое и монологическое высказывание (3-5 предложений на определённую тему, по наблюдениям) с соблюдением орфоэпических норм, правильной интонации; создавать небольшие устные и письменные тексты (2-4 предложения), содержащие приглашение, просьбу, извинение, благодарность, отказ, с использованием норм речевого этикета;
- определять связь предложений в тексте (с помощью личных местоимений, синонимов, союзов *и, а, но*);
- определять ключевые слова в тексте;
- определять тему текста и основную мысль текста;

- выявлять части текста (абзацы) и отражать с помощью ключевых слов или предложений их смысловое содержание;
- составлять план текста, создавать по нему текст и корректировать текст;
- писать подробное изложение по заданному, коллективно или самостоятельно составленному плану;
- объяснять своими словами значение изученных понятий, использовать изученные понятия;
- уточнять значение слова с помощью толкового словаря.

## 4 КЛАСС

### *К концу обучения в 4 классе обучающийся научится:*

- осознавать многообразие языков и культур на территории Российской Федерации, осознавать язык как одну из главных духовно-нравственных ценностей народа;
- объяснять роль языка как основного средства общения; объяснять роль русского языка как государственного языка Российской Федерации и языка межнационального общения;
- осознавать правильную устную и письменную речь как показатель общей культуры человека;
- проводить звукобуквенный разбор слов (в соответствии с предложенным в учебнике алгоритмом);
- подбирать к предложенным словам синонимы; подбирать к предложенным словам антонимы;
- выявлять в речи слова, значение которых требует уточнения, определять значение слова по контексту;
- проводить разбор по составу слов с однозначно выделяемыми морфемами; составлять схему состава слова; соотносить состав слова с представленной схемой;
- устанавливать принадлежность слова к определённой части речи (в объёме изученного) по комплексу освоенных грамматических признаков;
- определять грамматические признаки имён существительных: склонение, род, число, падеж; проводить разбор имени существительного как части речи;
- определять грамматические признаки имён прилагательных: род (в единственном числе), число, падеж; проводить разбор имени прилагательного как части речи;
- устанавливать (находить) неопределённую форму глагола; определять грамматические признаки глаголов: спряжение, время, лицо (в настоящем и будущем времени), число, род (в прошедшем времени в единственном числе); изменять глаголы в настоящем и будущем времени по лицам и числам (спрягать); проводить разбор глагола как части речи;
- определять грамматические признаки личного местоимения в начальной форме: лицо, число, род (у местоимений 3го лица в единственном числе); использовать личные местоимения для устранения неоправданных повторов в тексте;

- различать предложение, словосочетание и слово;
- классифицировать предложения по цели высказывания и по эмоциональной окраске;
- различать распространённые и нераспространённые предложения;
- распознавать предложения с однородными членами; составлять предложения с однородными членами; использовать предложения с однородными членами в речи;
- разграничивать простые распространённые и сложные предложения, состоящие из двух простых (сложносочинённые с союзами *и, а, но* и бессоюзные сложные предложения без называния терминов); составлять простые распространённые и сложные предложения, состоящие из двух простых (сложносочинённые с союзами *и, а, но* и бессоюзные сложные предложения без называния терминов);
- производить синтаксический разбор простого предложения;
- находить место орфограммы в слове и между словами на изученные правила;
- применять изученные правила правописания, в т.ч.: непроверяемые гласные и согласные (перечень слов в орфографическом словаре учебника); безударные падежные окончания имён существительных (кроме существительных на *-мя, -ий, -ие, -ия*, а также кроме собственных имён существительных на *-ов, -ин, -ий*); безударные падежные окончания имён прилагательных; мягкий знак после шипящих на конце глаголов в форме 2го лица единственного числа; наличие или отсутствие мягкого знака в глаголах на *-ться и -тся*; безударные личные окончания глаголов; знаки препинания в предложениях с однородными членами, соединёнными союзами *и, а, но* и без союзов;
- правильно списывать тексты объёмом не более 85 слов;
- писать под диктовку тексты объёмом не более 80 слов с учётом изученных правил правописания;
- находить и исправлять орфографические и пунктуационные ошибки на изученные правила, описки;
- осознавать ситуацию общения (с какой целью, с кем, где происходит общение); выбирать адекватные языковые средства в ситуации общения;
- строить устное диалогическое и монологическое высказывание (4-6 предложений), соблюдая орфоэпические нормы, правильную интонацию, нормы речевого взаимодействия;
- создавать небольшие устные и письменные тексты (3-5 предложений) для конкретной ситуации письменного общения (письма, поздравительные открытки, объявления и др.);
- определять тему и основную мысль текста; самостоятельно озаглавливать текст с опорой на тему или основную мысль;
- корректировать порядок предложений и частей текста;
- составлять план к заданным текстам;
- осуществлять подробный пересказ текста (устно и письменно);
- осуществлять выборочный пересказ текста (устно);



- писать (после предварительной подготовки) сочинения по заданным темам;

- осуществлять ознакомительное, изучающее чтение, поиск информации; формулировать устно и письменно простые выводы на основе прочитанной (услышанной) информации; интерпретировать и обобщать содержащуюся в тексте информацию;

- объяснять своими словами значение изученных понятий; использовать изученные понятия;

- уточнять значение слова с помощью справочных изданий, в т.ч. из числа верифицированных электронных ресурсов, включённых в федеральный перечень.

## **2.1.2. РАБОЧАЯ ПРОГРАММА УЧЕБНОГО ПРЕДМЕТА «ЛИТЕРАТУРНОЕ ЧТЕНИЕ»**

Изучение учебного предмета «Литературное чтение» предусматривает непосредственное применение федеральной рабочей программы учебного предмета «Литературное чтение».

Рабочая программа по учебному предмету «Литературное чтение» (предметная область «Русский язык и литературное чтение») (далее соответственно - программа по литературному чтению, литературное чтение) включает пояснительную записку, содержание обучения, планируемые результаты освоения программы по литературному чтению.

*Пояснительная записка* отражает общие цели и задачи изучения литературного чтения, место в структуре учебного плана, а также подходы к отбору содержания и планируемым результатам.

*Содержание обучения* представлено тематическими блоками, которые предлагаются для обязательного изучения в каждом классе на уровне начального общего образования. Содержание обучения в каждом классе завершается перечнем универсальных учебных действий (познавательных, коммуникативных, регулятивных), которые возможно формировать средствами литературного чтения с учётом возрастных особенностей обучающихся.

*Планируемые результаты освоения программы* по литературному чтению включают личностные, метапредметные результаты за период обучения, а также предметные достижения обучающегося за каждый год обучения на уровне начального общего образования.

### **1) ПОЯСНИТЕЛЬНАЯ ЗАПИСКА**

1. Программа по литературному чтению на уровне НОО составлена на основе требований к результатам освоения программы НОО ФГОС НОО, а также ориентирована на целевые приоритеты духовно-нравственного развития, воспитания и социализации обучающихся, сформулированные в федеральной программе воспитания.

2. Литературное чтение - один из ведущих учебных предметов уровня НОО, который обеспечивает, наряду с достижением предметных результатов, становление базового умения, необходимого для успешного изучения других предметов и дальнейшего обучения, читательской грамотности и закладывает основы интеллектуального, речевого, эмоционального, духовно-нравственного развития обучающихся.

3. Литературное чтение призвано ввести обучающегося в мир художественной литературы, обеспечить формирование навыков смыслового чтения, способов и приёмов работы с различными видами текстов и книгой, знакомство с детской литературой и с учётом этого направлен на общее и литературное развитие обучающегося, реализацию творческих способностей обучающегося, а также на обеспечение преемственности в изучении систематического курса литературы.

4. *Приоритетная цель обучения литературному чтению* -

становление грамотного читателя, мотивированного к использованию читательской деятельности как средства самообразования и саморазвития, осознающего роль чтения в успешности обучения и повседневной жизни, эмоционально откликающегося на прослушанное или прочитанное произведение.

5. Приобретённые обучающимися знания, полученный опыт решения учебных задач, а также сформированность предметных и универсальных действий в процессе изучения литературного чтения станут фундаментом обучения на уровне основного общего образования, а также будут востребованы в жизни.

**6. Достижение цели изучения литературного чтения определяется решением следующих задач:**

- формирование у обучающихся положительной мотивации к систематическому чтению и слушанию художественной литературы и произведений устного народного творчества;

- достижение необходимого для продолжения образования уровня общего речевого развития;

- осознание значимости художественной литературы и произведений устного народного творчества для всестороннего развития личности человека;

- первоначальное представление о многообразии жанров художественных произведений и произведений устного народного творчества;

- овладение элементарными умениями анализа и интерпретации текста, осознанного использования при анализе текста изученных литературных понятий в соответствии с представленными предметными результатами по классам;

- овладение техникой смыслового чтения вслух, «про себя» (молча) и текстовой деятельностью, обеспечивающей понимание и использование информации для решения учебных задач.

7. Программа по литературному чтению представляет вариант распределения предметного содержания по годам обучения с характеристикой планируемых результатов. Содержание программы по литературному чтению раскрывает следующие направления литературного образования обучающегося: речевая и читательская деятельности, круг чтения, творческая деятельность.

8. В основу отбора произведений для литературного чтения положены общедидактические принципы обучения: соответствие возрастным возможностям и особенностям восприятия обучающимися фольклорных произведений и литературных текстов; представленность в произведениях нравственно-эстетических ценностей, культурных традиций народов России, отдельных произведений выдающихся представителей мировой детской литературы.

9. Важным принципом отбора содержания программы по литературному чтению является представленность разных жанров, видов и стилей произведений, обеспечивающих формирование функциональной литературной грамотности обучающегося, а также возможность достижения метапредметных

результатов, способности обучающегося воспринимать различные учебные тексты при изучении других предметов учебного плана начального общего образования.

10. *Планируемые результаты изучения литературного чтения включают личностные, метапредметные результаты за период обучения, а также предметные достижения обучающегося за каждый год обучения на уровне НОО.*

11. Литературное чтение является преемственным по отношению к учебному предмету «Литература», который изучается на уровне основного общего образования.

### ***Место учебного предмета «Литературное чтение» в учебном плане***

Учебный предмет «Литературное чтение» входит в предметную область «Русский язык и литературное чтение».

Освоение программы по литературному чтению в 1 классе начинается вводным интегрированным учебным курсом «Обучение грамоте» (рекомендуется 180 часов: русского языка 100 часов и литературного чтения 80 часов).

Содержание литературного чтения, реализуемого в период обучения грамоте, представлено в программе по русскому языку.

После периода обучения грамоте начинается отдельное изучение русского языка и литературного чтения.

На литературное чтение в 1 классе отводится не менее 10 учебных недель (40 часов), для изучения литературного чтения во 2-4 классах рекомендуется отводить по 102 часов (3 часа в неделю в каждом классе).

## **2) СОДЕРЖАНИЕ УЧЕБНОГО ПРЕДМЕТА «ЛИТЕРАТУРНОЕ ЧТЕНИЕ»**

### **СОДЕРЖАНИЕ ОБУЧЕНИЯ В 1 КЛАССЕ**

#### **Сказка фольклорная (народная) и литературная (авторская).**

Восприятие текста произведений художественной литературы и устного народного творчества (не менее четырёх произведений). Фольклорная и литературная (авторская) сказка: сходство и различия. Реальность и волшебство в сказке. Событийная сторона сказок: последовательность событий в фольклорной (народной) и литературной (авторской) сказке. Отражение сюжета в иллюстрациях. Герои сказочных произведений. Нравственные ценности и идеи, традиции, быт, культура в русских народных и литературных (авторских) сказках, поступки, отражающие нравственные качества (отношение к природе, людям, предметам).

**Произведения для чтения:** народные сказки о животных, например, «Лисица и тетерев», «Лиса и рак», литературные (авторские) сказки, например, К.Д. Ушинский «Петух и собака», сказки В.Г. Сутеева «Кораблик», «Под грибом» и другие (по выбору).

**Произведения о детях.** Понятие «тема произведения» (общее представление): чему посвящено, о чём рассказывает. Главная мысль произведения: его основная идея (чему учит? какие качества воспитывает?). Произведения одной темы, но разных жанров: рассказ, стихотворение, сказка (общее представление на примере не менее шести произведений К.Д. Ушинского, Л.Н. Толстого, В.Г. Сутеева, Е.А. Пермяка, В.А. Осеевой, А.Л. Барто, Ю.И. Ермолаева, Р.С. Сефа, С.В. Михалкова, В.Д. Берестова, В.Ю. Драгунского и др.). Характеристика героя произведения, общая оценка поступков. Понимание заголовка произведения, его соотношения с содержанием произведения и его идеей. Осознание нравственно-этических понятий: друг, дружба, забота, труд, взаимопомощь.

**Произведения для чтения:** К.Д. Ушинский «Худо тому, кто добра не делает никому», Л.Н. Толстой «Косточка», Е.А. Пермяк «Торопливый ножик», В.А. Осеева «Три товарища», А.Л. Барто «Я - лишний», Ю.И. Ермолаев «Лучший друг» и другие (по выбору).

**Произведения о родной природе.** Восприятие и самостоятельное чтение поэтических произведений о природе (на примере трёх-четырёх доступных произведений А.С. Пушкина, Ф.И. Тютчева, А.К. Толстого, С.А. Есенина, А.Н. Плещеева, Е.А. Баратынского, И.С. Никитина, Е.Ф. Трутневой, А.Л. Барто, С.Я. Маршака и др.). Тема поэтических произведений: звуки и краски природы, времена года, человек и природа; Родина, природа родного края. Особенности стихотворной речи, сравнение с прозаической: рифма, ритм (практическое ознакомление). Настроение, которое рождает поэтическое произведение. Отражение нравственной идеи в произведении: любовь к Родине, природе родного края. Иллюстрация к произведению как отражение эмоционального отклика на произведение. Выразительное чтение поэзии. Роль интонации при выразительном чтении. Интонационный рисунок выразительного чтения: ритм, темп, сила голоса.

**Устное народное творчество** - малые фольклорные жанры (не менее шести произведений). Многообразие малых жанров устного народного творчества: потешка, загадка, пословица, их назначение (веселить, потешать, играть, поучать). Особенности разных малых фольклорных жанров. Потешка - игровой народный фольклор. Загадки - средство воспитания живости ума, сообразительности. Пословицы - проявление народной мудрости, средство воспитания понимания жизненных правил.

**Произведения для чтения:** потешки, загадки, пословицы.

**Произведения о братьях наших меньших** (трёх-четырёх авторов по выбору). Животные - герои произведений. Цель и назначение произведений о взаимоотношениях человека и животных - воспитание добрых чувств и бережного отношения к животным. Виды текстов: художественный и научно-познавательный, их сравнение. Характеристика героя: описание его внешности, поступки, речь, взаимоотношения с другими героями произведения. Авторское отношение к герою. Осознание нравственно-этических понятий: любовь и забота о животных.

**Произведения для чтения:** В.В. Бианки «Лис и Мышонок», Е.И. Чарушин «Про Томку», М.М. Пришвин «Ёж», Н.И. Сладков «Лисица и Ёж» и другие.

**Произведения о маме.** Восприятие и самостоятельное чтение разножанровых произведений о маме (не менее одного автора по выбору, на примере доступных произведений Е.А. Благиной, А.Л. Барто, Н.Н. Бромлей, А.В. Митяева, В.Д. Берестова, Э.Э. Мошковской, Г.П. Виеру, Р.С. Сефа и др.). Осознание нравственно-этических понятий: чувство любви как привязанность одного человека к другому (матери к ребёнку, детей к матери, близким), проявление любви и заботы о родных людях.

**Произведения для чтения:** Е.А. Благина «Посидим в тишине», А.Л. Барто «Мама», А.В. Митяев «За что я люблю маму» и другие (по выбору).

**Фольклорные и авторские произведения о чудесах и фантазии** (не менее трёх произведений). Способность автора произведения замечать чудесное в каждом жизненном проявлении, необычное в обычных явлениях окружающего мира. Сочетание в произведении реалистических событий с необычными, сказочными, фантастическими.

**Произведения для чтения:** Р.С. Сеф «Чудо», В.В. Лунин «Я видел чудо», Б.В. Заходер «Моя Вообразия», Ю.П. Мориц «Сто фантазий» и другие (по выбору).

**Библиографическая культура (работа с детской книгой).** Представление о том, что книга - источник необходимых знаний. Обложка, оглавление, иллюстрации - элементы ориентировки в книге. Умение использовать тематический каталог при выборе книг в библиотеке.

**Изучение литературного чтения в 1 классе способствует освоению на пропедевтическом уровне ряда УУД: познавательных УУД, коммуникативных УУД, регулятивных УУД, совместной деятельности.**

#### **Познавательные УУД**

*Базовые логические действия как часть познавательных УУД способствуют формированию умений:*

- читать вслух целыми словами без пропусков и перестановок букв и слогов доступные по восприятию и небольшие по объёму прозаические и стихотворные произведения;
- понимать фактическое содержание прочитанного или прослушанного произведения;
- ориентироваться в терминах и понятиях: фольклор, малые фольклорные жанры, тема, идея, заголовок, содержание произведения, сказка (фольклорная и литературная), автор, герой, рассказ, стихотворение (в пределах изученного);
- различать и группировать произведения по жанрам (загадки, пословицы, сказки (фольклорная и литературная), стихотворение, рассказ);
- анализировать текст: определять тему, устанавливать последовательность событий в произведении, характеризовать героя, давать положительную или отрицательную оценку его поступкам, задавать вопросы по фактическому содержанию;

- сравнивать произведения по теме, настроению, которое оно вызывает.

*Работа с информацией как часть познавательных УУД способствует формированию умений:*

- понимать, что текст произведения может быть представлен в иллюстрациях, различных видах зрительного искусства (фильм, спектакль и т.д.);
- соотносить иллюстрацию с текстом произведения, читать отрывки из текста, которые соответствуют иллюстрации.

*Коммуникативные УУД способствуют формированию умений:*

- читать наизусть стихотворения, соблюдать орфоэпические и пунктуационные нормы;
- участвовать в беседе по обсуждению прослушанного или прочитанного текста: слушать собеседника, отвечать на вопросы, высказывать своё отношение к обсуждаемой проблеме;
- пересказывать (устно) содержание произведения с опорой на вопросы, рисунки, предложенный план;
- объяснять своими словами значение изученных понятий;
- описывать своё настроение после слушания (чтения) стихотворений, сказок, рассказов.

*Регулятивные УУД способствуют формированию умений:*

- понимать и удерживать поставленную учебную задачу, в случае необходимости обращаться за помощью к учителю;
- проявлять желание самостоятельно читать, совершенствовать свой навык чтения;
- с небольшой помощью учителя оценивать свои успехи/ трудности в освоении читательской деятельности.

***Совместная деятельность***

*Совместная деятельность способствует формированию умений:*

- проявлять желание работать в парах, небольших группах;
- проявлять культуру взаимодействия, терпение, умение договариваться, ответственно выполнять свою часть работы.

## **СОДЕРЖАНИЕ ОБУЧЕНИЯ ВО 2 КЛАССЕ**

**О нашей Родине.** Круг чтения: произведения о Родине (на примере не менее трёх стихотворений И.С. Никитина, Ф.П. Савинова, А.А. Прокофьева, Н.М. Рубцова, С.А. Есенина и др.). Патриотическое звучание произведений о родном крае и природе. Отражение в произведениях нравственно-этических понятий: любовь к Родине, родному краю, Отечеству. Анализ заголовка, соотнесение его с главной мыслью и идеей произведения. Иллюстрация к произведению как отражение эмоционального отклика на произведение. Отражение темы Родины в изобразительном искусстве (пейзажи И.И. Левитана, И.И. Шишкина, В.Д. Поленова и др.).

**Произведения для чтения:** И.С. Никитин «Русь», Ф.П. Савинов «Родина», А.А. Прокофьев «Родина» и другие (по выбору).

**Фольклор (устное народное творчество).** Произведения малых жанров фольклора (потешки, считалки, пословицы, скороговорки, небылицы, загадки по выбору). Шуточные фольклорные произведения - скороговорки, небылицы. Особенности скороговорок, их роль в речи. Игра со словом, «перевёртыш событий» как основа построения небылиц. Ритм и счёт - основные средства выразительности и построения считалки. Народные песни, их особенности. Загадка как жанр фольклора, тематические группы загадок. Сказка - выражение народной мудрости, нравственная идея фольклорных сказок. Особенности сказок разного вида (о животных, бытовые, волшебные). Особенности сказок о животных: сказки народов России. Бытовая сказка: герои, место действия, особенности построения и языка. Диалог в сказке. Понятие о волшебной сказке (общее представление): наличие присказки, постоянные эпитеты, волшебные герои. Фольклорные произведения народов России: отражение в сказках народного быта и культуры.

**Произведения для чтения:** потешки, считалки, пословицы, скороговорки, загадки, народные песни, русская народная сказка «Каша из топора», русская народная сказка «У страха глаза велики», русская народная сказка «Зимовье зверей», русская народная сказка «Снегурочка», сказки народов России (1 -2 произведения) и другие.

**Звуки и краски родной природы в разные времена года.** Тема природы в разные времена года (осень, зима, весна, лето) в произведениях литературы (по выбору, не менее пяти авторов). Эстетическое восприятие явлений природы (звуки, краски времён года). Средства выразительности при описании природы: сравнение и эпитет. Настроение, которое создаёт пейзажная лирика. Иллюстрация как отражение эмоционального отклика на произведение. Отражение темы «Времена года» в картинах художников (на примере пейзажей И.И. Левитана, В.Д. Поленова, А.И. Куинджи, И.И. Шишкина и др.) и музыкальных произведениях (например, произведения П.И. Чайковского, А. Вивальди и др.).

**Произведения для чтения:** А.С. Пушкин «Уж небо осенью дышало...», «Вот север, тучи нагоняя...», А.А. Плещеев «Осень», А.К. Толстой «Осень. Обсыпается наш сад...», М.М. Пришвин «Осеннее утро», Г.А. Скребицкий «Четыре художника», Ф.И. Тютчев «Чародейкою Зимою», «Зима недаром злится», И.С. Соколов-Микитов «Зима в лесу», С.А. Есенин «Поёт зима - аукает...», И.З. Суриков «Лето» и другие.

**О детях и дружбе.** Круг чтения: тема дружбы в художественном произведении (расширение круга чтения: не менее четырёх произведений С.А. Баруздина, Н.Н. Носова, В.А. Осеевой, А. Гайдара, В.П. Катаева, И.П. Токмаковой, В.Ю. Драгунского, В.В. Лунина и др.). Отражение в произведениях нравственно-этических понятий: дружба, терпение, уважение, помощь друг другу. Главная мысль произведения. Герой произведения (введение понятия «главный герой»), его характеристика (портрет), оценка поступков.

**Произведения для чтения:** Л.Н. Толстой «Филиппок», Е.А. Пермяк «Две пословицы», Ю.И. Ермолаев «Два пирожных», В.А. Осеева «Синие листья»,



Н.Н. Носов «На горке», «Заплатка», А.Л. Барто «Катя», В.В. Лунин «Я и Вовка», В.Ю. Драгунский «Тайное становится явным» и другие (по выбору).

**Мир сказок.** Фольклорная (народная) и литературная (авторская) сказка: «бродячие» сюжеты (произведения по выбору, не менее четырёх). Фольклорная основа авторских сказок: сравнение сюжетов, героев, особенностей языка (например, народная сказка «Золотая рыбка» и «Сказка о рыбаке и рыбке» А.С. Пушкина, народная сказка «Морозко» и сказка «Мороз Иванович» В.Ф. Одоевского). Тема дружбы в произведениях зарубежных авторов. Составление плана произведения: части текста, их главные темы. Иллюстрации, их значение в раскрытии содержания произведения.

**Произведения для чтения:** народная сказка «Золотая рыбка», А.С. Пушкин «Сказка о рыбаке и рыбке», народная сказка «Морозко», В. Ф. Одоевский «Мороз Иванович», В.И. Даль «Девочка Снегурочка» и другие.

**О братьях наших меньших.** Жанровое многообразие произведений о животных (песни, загадки, сказки, басни, рассказы, стихотворения; произведения по выбору, не менее пяти авторов). Дружба людей и животных - тема литературы (произведения Д.Н. Мамина-Сибиряка, Е.И. Чарушина, В.В. Бианки, Г.А. Скребицкого, В.В. Чаплиной, С.В. Михалкова, Б.С. Житкова, С.В. Образцова, М.М. Пришвина и др.). Отражение образов животных в фольклоре (русские народные песни, загадки, сказки). Герои стихотворных и прозаических произведений о животных. Описание животных в художественном и научно-познавательном тексте. Приёмы раскрытия автором отношений людей и животных. Нравственно-этические понятия: отношение человека к животным (любовь и забота). Особенности басни как жанра литературы, прозаические и стихотворные басни (на примере произведений И.А. Крылова, Л.Н. Толстого). Мораль басни как нравственный урок (поучение). Знакомство с художниками-иллюстраторами, анималистами (без использования термина): Е.И. Чарушин, В.В. Бианки.

**Произведения для чтения:** И.А. Крылов «Лебедь, Щука и Рак», Л.Н. Толстой «Лев и мышь», М.М. Пришвин «Ребята и утята», Б.С. Житков «Храбрый утёнок», В.Д. Берестов «Кошкин щенок», В.В. Бианки «Музыкант», Е.И. Чарушин «Страшный рассказ», С.В. Михалков «Мой щенок» и другие (по выбору).

**О наших близких, о семье.** Тема семьи, детства, взаимоотношений взрослых и детей в творчестве писателей и фольклорных произведениях (по выбору). Отражение нравственных семейных ценностей в произведениях о семье: любовь и сопереживание, уважение и внимание к старшему поколению, радость общения и защищённость в семье. Тема художественных произведений: Международный женский день, День Победы.

**Произведения для чтения:** Л.Н. Толстой «Отец и сыновья», А.А. Плещеев «Песня матери», В.А. Осеева «Сыновья», С.В. Михалков «Быль для детей», С.А. Баруздин «Салют» и другое (по выбору).

**Зарубежная литература.** Круг чтения: литературная (авторская) сказка (не менее двух произведений): зарубежные писатели-сказочники (Ш. Перро, братья Гримм, Х.-К. Андерсен, Дж. Родари и др.). Характеристика авторской

сказки: герои, особенности построения и языка. Сходство тем и сюжетов сказок разных народов. Тема дружбы в произведениях зарубежных авторов. Составление плана художественного произведения: части текста, их главные темы. Иллюстрации, их значение в раскрытии содержания произведения.

**Произведения для чтения:** Ш. Перро «Кот в сапогах», Х.-К. Андерсен «Пятеро из одного стручка» и другие (по выбору).

**Библиографическая культура (работа с детской книгой и справочной литературой).** Книга как источник необходимых знаний. Элементы книги: содержание или оглавление, аннотация, иллюстрация. Выбор книг на основе рекомендательного списка, тематические картотеки библиотеки. Книга учебная, художественная, справочная.

**Изучение литературного чтения во 2 классе способствует освоению на пропедевтическом уровне ряда УУД: познавательных УУД, коммуникативных УУД, регулятивных УУД, совместной деятельности.**

#### **Познавательные УУД**

*Базовые логические и исследовательские действия как часть познавательных УУД способствуют формированию умений:*

- читать вслух целыми словами без пропусков и перестановок букв и слогов доступные по восприятию и небольшие по объёму прозаические и стихотворные произведения (без отметочного оценивания);

- сравнивать и группировать различные произведения по теме (о Родине, о родной природе, о детях и для детей, о животных, о семье, о чудесах и превращениях), по жанрам (произведения устного народного творчества, сказка (фольклорная и литературная), рассказ, басня, стихотворение);

- характеризовать (кратко) особенности жанров (произведения устного народного творчества, литературная сказка, рассказ, басня, стихотворение);

- анализировать текст сказки, рассказа, басни: определять тему, главную мысль произведения, находить в тексте слова, подтверждающие характеристику героя, оценивать его поступки, сравнивать героев по предложенному алгоритму, устанавливать последовательность событий (действий) в сказке и рассказе;

- анализировать текст стихотворения: называть особенности жанра (ритм, рифма), находить в тексте сравнения, эпитеты, слова в переносном значении, объяснять значение незнакомого слова с опорой на контекст и по словарю.

*Работа с информацией как часть познавательных УУД способствует формированию умений:*

- соотносить иллюстрации с текстом произведения;

- ориентироваться в содержании книги, каталоге, выбирать книгу по автору, каталогу на основе рекомендованного списка;

- по информации, представленной в оглавлении, в иллюстрациях предполагать тему и содержание книги;

- пользоваться словарями для уточнения значения незнакомого слова.

**Коммуникативные УУД способствуют формированию умений:**

- участвовать в диалоге: отвечать на вопросы, кратко объяснять свои ответы, дополнять ответы других участников, составлять свои вопросы и высказывания на заданную тему;
- пересказывать подробно и выборочно прочитанное произведение;
- обсуждать (в парах, группах) содержание текста, формулировать (устно) простые выводы на основе прочитанного/ прослушанного произведения;
- описывать (устно) картины природы;
- сочинять по аналогии с прочитанным (загадки, рассказы, небольшие сказки);
- участвовать в инсценировках и драматизации отрывков из художественных произведений.

***Регулятивные УУД способствуют формированию умений:***

- оценивать своё эмоциональное состояние, возникшее при прочтении/ слушании произведения;
- удерживать в памяти последовательность событий прослушанного/прочитанного текста;
- контролировать выполнение поставленной учебной задачи при чтении/ слушании произведения;
- проверять (по образцу) выполнение поставленной учебной задачи.

***Совместная деятельность***

***Совместная деятельность способствует формированию умений:***

- выбирать себе партнёров по совместной деятельности;
- распределять работу, договариваться, приходить к общему решению, отвечать за общий результат работы.

## **СОДЕРЖАНИЕ ОБУЧЕНИЯ В 3 КЛАССЕ**

**О Родине и её истории.** Любовь к Родине и её история - важные темы произведений литературы (произведения одного-двух авторов по выбору). Чувство любви к Родине, сопричастность к прошлому и настоящему своей страны и родного края - главные идеи, нравственные ценности, выраженные в произведениях о Родине. Образ Родины в стихотворных и прозаических произведениях писателей и поэтов XIX и XX веков. Осознание нравственно-этических понятий: любовь к родной стороне, малой родине, гордость за красоту и величие своей Отчизны. Роль и особенности заголовка произведения. Репродукции картин как иллюстрации к произведениям о Родине. Использование средств выразительности при чтении вслух: интонация, темп, ритм, логические ударения.

***Произведения для чтения:*** К.Д. Ушинский «Наше отечество», М.М. Пришвин «Моя Родина», С.А. Васильев «Россия», Н.П. Кончаловская «Наша древняя столица» (отрывки) и другое (по выбору).

**Фольклор (устное народное творчество).** Круг чтения: малые жанры фольклора (пословицы, потешки, считалки, небылицы, скороговорки, загадки, по выбору). Знакомство с видами загадок. Пословицы народов России (значение, характеристика, нравственная основа). Книги и словари, созданные В.И. Далем. Активный словарь устной речи: использование образных слов,

пословиц и поговорок, крылатых выражений. Нравственные ценности в фольклорных произведениях народов России.

Фольклорная сказка как отражение общечеловеческих ценностей и нравственных правил. Виды сказок (о животных, бытовые, волшебные). Художественные особенности сказок: построение (композиция), язык (лексика). Характеристика героя, волшебные помощники, иллюстрация как отражение сюжета волшебной сказки (например, картины В.М. Васнецова, иллюстрации Ю.А. Васнецова, И.Я. Билибина, В.М. Конашевич). Отражение в сказках народного быта и культуры. Составление плана сказки.

**Круг чтения: народная песня.** Чувства, которые рождают песни, темы песен. Описание картин природы как способ рассказать в песне о родной земле. Былина как народный песенный сказ о важном историческом событии. Фольклорные особенности жанра былин: язык (напевность исполнения, выразительность), характеристика главного героя (где жил, чем занимался, какими качествами обладал). Характеристика былин как героического песенного сказа, их особенности (тема, язык). Язык былин, устаревшие слова, их место в былине и представление в современной лексике. Репродукции картин как иллюстрации к эпизодам фольклорного произведения.

**Произведения для чтения:** малые жанры фольклора, русская народная сказка «Иван-царевич и серый волк», былина об Илье Муромце и другие (по выбору).

**Творчество А.С. Пушкина.** А.С. Пушкин - великий русский поэт. Лирические произведения А.С. Пушкина: средства художественной выразительности (сравнение, эпитет); рифма, ритм. Литературные сказки А.С. Пушкина в стихах (по выбору, например, «Сказка о царе Салтане, о сыне его славном и могучем богатыре князе Гвидоне Салтановиче и о прекрасной царевне Лебеди»). Нравственный смысл произведения, структура сказочного текста, особенности сюжета, приём повтора как основа изменения сюжета. Связь пушкинских сказок с фольклорными. Положительные и отрицательные герои, волшебные помощники, язык авторской сказки. И.Я. Билибин - иллюстратор сказок А.С. Пушкина.

**Произведения для чтения:** А.С. Пушкин «Сказка о царе Салтане, о сыне его славном и могучем богатыре князе Гвидоне Салтановиче и о прекрасной царевне Лебеди», «В тот год осенняя погода...», «Опрятней модного паркета...» и другие (по выбору).

**Творчество И.А. Крылова.** Басня - произведение-поучение, которое помогает увидеть свои и чужие недостатки. Иносказание в баснях. И.А. Крылов - великий русский баснописец. Басни И.А. Крылова (не менее двух): назначение, темы и герои, особенности языка. Явная и скрытая мораль басен. Использование крылатых выражений в речи.

**Произведения для чтения:** И.А. Крылов «Ворона и Лисица», «Лисица и виноград», «Мартышка и очки» и другие (по выбору).

**Картины природы в произведениях поэтов и писателей XIX-XX веков.** Лирические произведения как способ передачи чувств людей, автора. Картины природы в произведениях поэтов и писателей (не менее пяти авторов

по выбору): Ф.И. Тютчева, А.А. Фета, М.Ю. Лермонтова, А.Н. Майкова, Н.А. Некрасова, А.А. Блока, С.А. Есенина, К.Д. Бальмонта, И.А. Бунина, А.П. Чехова, К.Г. Паустовского и др. Чувства, вызываемые лирическими произведениями. Средства выразительности в произведениях лирики: эпитеты, синонимы, антонимы, сравнения. Звукопись, её выразительное значение. Олицетворение как одно из средств выразительности лирического произведения. Живописные полотна как иллюстрация к лирическому произведению: пейзаж. Сравнение средств создания пейзажа в тексте-описании (эпитеты, сравнения, олицетворения), в изобразительном искусстве (цвет, композиция), в произведениях музыкального искусства (тон, темп, мелодия).

**Произведения для чтения:** Ф.И. Тютчев «Есть в осени первоначальной...», А.А. Фет «Кот поёт, глаза прищуря», «Мама! Глянь-ка из окошка...», А.Н. Майков «Осень», С.А. Есенин «Берёза», Н.А. Некрасов «Железная дорога» (отрывок), А.А. Блок «Ворона», И.А. Бунин «Первый снег» и другие (по выбору).

**Творчество Л.Н. Толстого.** Жанровое многообразие произведений Л.Н. Толстого: сказки, рассказы, басни, быль (не менее трёх произведений). Рассказ как повествование: связь содержания с реальным событием. Структурные части произведения (композиция): начало, завязка действия, кульминация, развязка. Эпизод как часть рассказа. Различные виды планов. Сюжет рассказа: основные события, главные герои, действующие лица, различение рассказчика и автора произведения. Художественные особенности текста-описания, текста-рассуждения.

**Произведения для чтения:** Л.Н. Толстой «Лебеди», «Зайцы», «Прыжок», «Акула» и другие.

**Литературная сказка.** Литературная сказка русских писателей (не менее двух). Круг чтения: произведения Д.Н. Мамина-Сибиряка, В.Ф. Одоевского, В.М. Гаршина, М. Горького, И.С. Соколова-Микитова, Г.А. Скребицкого и др. Особенности авторских сказок (сюжет, язык, герои). Составление аннотации.

**Произведения для чтения:** В.М. Гаршин «Лягушка-путешественница», И.С. Соколов-Микитов «Листопадничек», М. Горький «Случай с Евсейкой» и другие (по выбору).

**Произведения о взаимоотношениях человека и животных.** Человек и его отношения с животными: верность, преданность, забота и любовь. Круг чтения (по выбору, не менее четырёх авторов): произведения Д.Н. Мамина-Сибиряка, К.Г. Паустовского, М.М. Пришвина, С.В. Образцова, В.Л. Дурова, Б.С. Житкова. Особенности рассказа: тема, герои, реальность событий, композиция, объекты описания (портрет героя, описание интерьера).

**Произведения для чтения:** Б.С. Житков «Про обезьянку», К.Г. Паустовский «Барсучий нос», «Кот Варюга», Д.Н. Мамин-Сибиряк «Приёмьш», А.И. Куприн «Барбос и Жулька» и другое (по выбору).

**Произведения о детях.** Дети - герои произведений: раскрытие тем «Разные детские судьбы», «Дети на войне». Отличие автора от героя и рассказчика. Герой художественного произведения: время и место проживания, особенности внешнего вида и характера. Историческая обстановка как фон

создания произведения: судьбы крестьянских детей, дети на войне (произведения по выбору двух-трёх авторов). Основные события сюжета, отношение к ним героев произведения. Оценка нравственных качеств, проявляющихся в военное время.

**Произведения для чтения:** Л. Пантелеев «На ялике», А. Гайдар «Тимур и его команда» (отрывки), Л. Кассиль и другие (по выбору).

**Юмористические произведения.** Комичность как основа сюжета. Герой юмористического произведения. Средства выразительности текста юмористического содержания: преувеличение. Авторы юмористических рассказов (не менее двух произведений): М.М. Зощенко, Н.Н. Носов, В.В. Голявкин и др.

**Произведения для чтения:** В.Ю. Драгунский «Денискины рассказы» (1-2 произведения), Н.Н. Носов «Весёлая семейка» (1-2 рассказа из цикла) и другие (по выбору).

**Зарубежная литература.** Круг чтения (произведения двух-трёх авторов по выбору): литературные сказки Ш. Перро, Х.-К. Андерсена, Ц. Топелиуса, Р. Киплинга, Дж. Родари, С. Лагерлёф. Особенности авторских сказок (сюжет, язык, герои). Рассказы о животных зарубежных писателей. Известные переводчики зарубежной литературы: С.Я. Маршак, К.И. Чуковский, Б.В. Заходер.

**Произведения для чтения:** Х.-К. Андерсен «Гадкий утёнок», Ш. Перро «Подарок феи» и другие (по выбору).

**Библиографическая культура (работа с детской книгой и справочной литературой).** Ценность чтения художественной литературы и фольклора, осознание важности читательской деятельности. Использование с учётом учебных задач аппарата издания (обложка, оглавление, аннотация, предисловие, иллюстрации). Правила юного читателя. Книга как особый вид искусства. Общее представление о первых книгах на Руси, знакомство с рукописными книгами.

**Изучение литературного чтения в 3 классе способствует освоению ряда универсальных учебных действий: познавательных УУД, коммуникативных УУД, регулятивных УУД, совместной деятельности.**

#### **Познавательные УУД**

*Базовые логические и исследовательские действия как часть познавательных УУД способствуют формированию умений:*

- читать доступные по восприятию и небольшие по объёму прозаические и стихотворные произведения (без отметочного оценивания);
- различать сказочные и реалистические, лирические и эпические, народные и авторские произведения;
- анализировать текст: обосновывать принадлежность к жанру, определять тему и главную мысль, делить текст на части, озаглавливать их, находить в тексте заданный эпизод, определять композицию произведения, характеризовать героя;

- конструировать план текста, дополнять и восстанавливать нарушенную последовательность;

- сравнивать произведения, относящиеся к одной теме, но разным жанрам; произведения одного жанра, но разной тематики;

- исследовать текст: находить описания в произведениях разных жанров (портрет, пейзаж, интерьер).

*Работа с информацией как часть познавательных УУД способствуют формированию умений:*

- сравнивать информацию словесную (текст), графическую/изобразительную (иллюстрация), звуковую (музыкальное произведение);

- подбирать иллюстрации к тексту, соотносить произведения литературы и изобразительного искусства по тематике, настроению, средствам выразительности;

- выбирать книгу в библиотеке в соответствии с учебной задачей; составлять аннотацию.

### **Коммуникативные УУД**

*Коммуникативные УУД способствуют формированию умений:*

- читать текст с разными интонациями, передавая своё отношение к событиям, героям произведения;

- формулировать вопросы по основным событиям текста;

- пересказывать текст (подробно, выборочно, с изменением лица);

- выразительно исполнять стихотворное произведение, создавая соответствующее настроение;

- сочинять простые истории (сказки, рассказы) по аналогии.

### **Регулятивные УУД**

*Регулятивные УУД способствуют формированию умений:*

- принимать цель чтения, удерживать её в памяти, использовать в зависимости от учебной задачи вид чтения, контролировать реализацию поставленной задачи чтения;

- оценивать качество своего восприятия текста на слух;

- выполнять действия контроля/самоконтроля и оценки процесса и результата деятельности, при необходимости вносить коррективы в выполняемые действия.

### **Совместная деятельность**

*Совместная деятельность способствует формированию умений:*

- участвовать в совместной деятельности: выполнять роли лидера, подчинённого, соблюдать равноправие и дружелюбие;

- в коллективной театрализованной деятельности читать по ролям, инсценировать/драматизировать несложные произведения фольклора и художественной литературы; выбирать роль, договариваться о манере её исполнения в соответствии с общим замыслом;

- осуществлять взаимопомощь, проявлять ответственность при выполнении своей части работы, оценивать свой вклад в общее дело.

## **СОДЕРЖАНИЕ ОБУЧЕНИЯ В 4 КЛАССЕ**

**О Родине, героические страницы истории.** Наше Отечество, образ родной земли в стихотворных и прозаических произведениях писателей и поэтов XIX и XX веков (по выбору, не менее четырёх, например, произведения И.С. Никитина, Н.М. Языкова, С.Т. Романовского, А.Т. Твардовского, М.М. Пришвина, С.Д. Дрожжина, В.М. Пескова и др.). Представление о проявлении любви к родной земле в литературе разных народов (на примере писателей родного края, представителей разных народов России). Страницы истории России, великие люди и события: образы Александра Невского, Дмитрия Пожарского, Дмитрия Донского, Александра Суворова, Михаила Кутузова и других выдающихся защитников Отечества в литературе для детей. Отражение нравственной идеи: любовь к Родине. Героическое прошлое России, тема Великой Отечественной войны в произведениях литературы (на примере рассказов А.П. Платонова, Л.А. Кассиля, В.К. Железняк, С.П. Алексеева). Осознание понятия: поступок, подвиг.

**Круг чтения:** народная и авторская песня: понятие исторической песни, знакомство с песнями на тему Великой Отечественной войны (2-3 произведения по выбору).

**Произведения для чтения:** С.Д. Дрожжин «Родине», В.М. Песков «Родине», А.Т. Твардовский «О Родине большой и малой» (отрывок), С.Т. Романовский «Ледовое побоище», С.П. Алексеев (1-2 рассказа военно-исторической тематики) и другие (по выбору).

**Фольклор (устное народное творчество).** Фольклор как народная духовная культура (произведения по выбору). Многообразие видов фольклора: словесный, музыкальный, обрядовый (календарный). Культурное значение фольклора для появления художественной литературы. Малые жанры фольклора (назначение, сравнение, классификация). Собиратели фольклора (А.Н. Афанасьев, В.И. Даль). Виды сказок: о животных, бытовые, волшебные. Отражение в произведениях фольклора нравственных ценностей, быта и культуры народов мира. Сходство фольклорных произведений разных народов по тематике, художественным образам и форме («бродячие» сюжеты).

**Круг чтения:** былина как эпическая песня о героическом событии. Герой былины - защитник страны. Образы русских богатырей: Ильи Муромца, Алёши Поповича, Добрыни Никитича, Никиты Кожемяки (где жил, чем занимался, какими качествами обладал). Средства художественной выразительности в былине: устойчивые выражения, повторы, гипербола. Устаревшие слова, их место в былине и представление в современной лексике. Народные былинно-сказочные темы в творчестве художника В.М. Васнецова.

**Произведения для чтения:** произведения малых жанров фольклора, народные сказки (2-3 сказки по выбору), сказки народов России (2-3 сказки по выбору), былины из цикла об Илье Муромце, Алёше Поповиче, Добрыне Никитиче (1-2 по выбору).

**Творчество А.С. Пушкина.** Картины природы в лирических произведениях А.С. Пушкина. Средства художественной выразительности в стихотворном произведении (сравнение, эпитет, олицетворение, метафора). Круг чтения: литературные сказки А.С. Пушкина в стихах: «Сказка о мёртвой



царевне и о семи богатырях». Фольклорная основа авторской сказки. Положительные и отрицательные герои, волшебные помощники, язык авторской сказки.

**Произведения для чтения:** А.С. Пушкин «Сказка о мёртвой царевне и о семи богатырях», «Няне», «Осень» (отрывки), «Зимняя дорога» и другие.

**Творчество И.А. Крылова.** Представление о басне как лиро-эпическом жанре. Круг чтения: басни на примере произведений И.А. Крылова, И.И. Хемницера, Л.Н. Толстого, С.В. Михалкова. Басни стихотворные и прозаические (не менее трёх). Развитие событий в басне, её герои (положительные, отрицательные). Аллегория в баснях. Сравнение басен: назначение, темы и герои, особенности языка.

**Произведения для чтения:** Крылов И.А. «Стрекоза и муравей», «Квартет», И.И. Хемницер «Стрекоза», Л.Н. Толстой «Стрекоза и муравьё» и другие.

**Творчество М.Ю. Лермонтова.** Круг чтения: лирические произведения М.Ю. Лермонтова (не менее трёх). Средства художественной выразительности (сравнение, эпитет, олицетворение); рифма, ритм. Метафора как «свёрнутое» сравнение. Строфа как элемент композиции стихотворения. Переносное значение слов в метафоре. Метафора в стихотворениях М.Ю. Лермонтова.

**Произведения для чтения:** М.Ю. Лермонтов «Утёс», «Парус», «Москва, Москва! ...Люблю тебя как сын...» и другие.

**Литературная сказка.** Тематика авторских стихотворных сказок (две-три по выбору). Герои литературных сказок (произведения М.Ю. Лермонтова, П.П. Ершова, П.П. Бажова, С.Т. Аксакова, С.Я. Маршака и др.). Связь литературной сказки с фольклорной: народная речь - особенность авторской сказки. Иллюстрации в сказке: назначение, особенности.

**Произведения для чтения:** П.П. Бажов «Серебряное копытце», П.П. Ершов «Конёк-Горбунок», С.Т. Аксаков «Аленький цветочек» и другие.

**Картины природы в творчестве поэтов и писателей XIX-XX веков.** Лирика, лирические произведения как описание в стихотворной форме чувств поэта, связанных с наблюдениями, описаниями природы. Круг чтения: лирические произведения поэтов и писателей (не менее пяти авторов по выбору): В.А. Жуковский, Е.А. Баратынский, Ф.И. Тютчев, А.А. Фет, Н.А. Некрасов, И.А. Бунин, А.А. Блок, К.Д. Бальмонт, М.И. Цветаева и др. Темы стихотворных произведений, герой лирического произведения. Авторские приёмы создания художественного образа в лирике. Средства выразительности в произведениях лирики: эпитеты, синонимы, антонимы, сравнения, олицетворения, метафоры. Репродукция картины как иллюстрация к лирическому произведению.

**Произведения для чтения:** В.А. Жуковский «Загадка», И.С. Никитин «В синем небе плывут над полями...», Ф.И. Тютчев «Как неожиданно и ярко», А.А. Фет «Весенний дождь», Е.А. Баратынский «Весна, весна! Как воздух чист» ...», И.А. Бунин «Листопад» (отрывки) и другие (по выбору).

**Творчество Л.Н. Толстого.** Круг чтения (не менее трёх произведений): рассказ (художественный и научно-познавательный), сказки, басни, быль.

Повесть как эпический жанр (общее представление). Значение реальных жизненных ситуаций в создании рассказа, повести. Отрывки из автобиографической повести Л.Н. Толстого «Детство». Особенности художественного текста-описания: пейзаж, портрет героя, интерьер. Примеры текста-рассуждения в рассказах Л.Н. Толстого.

**Произведения для чтения:** Л.Н. Толстой «Детство» (отдельные главы), «Русак», «Черепашка» и другие (по выбору).

**Произведения о животных и родной природе.** Взаимоотношения человека и животных, защита и охрана природы - тема произведений литературы. Круг чтения (не менее трёх авторов): на примере произведений А.И. Куприна, В.П. Астафьева, К.Г. Паустовского, М.М. Пришвина, Ю.И. Ковалёва и др.

**Произведения для чтения:** В.П. Астафьев «Капалуха», М.М. Пришвин «Выскочка», С.А. Есенин «Лебёдушка», К.Г. Паустовский «Корзина с еловыми шишками» и другие (по выбору).

**Произведения о детях.** Тематика произведений о детях, их жизни, играх и занятиях, взаимоотношениях со взрослыми и сверстниками (на примере произведений не менее трёх авторов): А.П. Чехова, Б.С. Житкова, Н.Г. Гарина-Михайловского, В.В. Крапивина и др. Словесный портрет героя как его характеристика. Авторский способ выражения главной мысли. Основные события сюжета, отношение к ним героев.

**Произведения для чтения:** А.П. Чехов «Мальчишки», Н.Г. Гарин-Михайловский «Детство Тёмы» (отдельные главы), М.М. Зощенко «О Лёньке и Миньке» (1-2 рассказа из цикла), К.Г. Паустовский «Корзина с еловыми шишками» и другие.

**Пьеса.** Знакомство с новым жанром - пьесой-сказкой. Пьеса - произведение литературы и театрального искусства (одна по выбору). Пьеса как жанр драматического произведения.

**Пьеса и сказка:** драматическое и эпическое произведения. Авторские ремарки: назначение, содержание.

**Произведения для чтения:** С.Я. Маршак «Двенадцать месяцев» и другие.

**Юмористические произведения.** Круг чтения (не менее двух произведений по выбору): юмористические произведения на примере рассказов М.М. Зощенко, В.Ю. Драгунского, Н.Н. Носова, В.В. Голявкина. Герои юмористических произведений. Средства выразительности текста юмористического содержания: гипербола. Юмористические произведения в кино и театре.

**Произведения для чтения:** В.Ю. Драгунский «Денискины рассказы» (1-2 произведения по выбору), Н.Н. Носов «Витя Малеев в школе и дома» (отдельные главы) и другие.

**Зарубежная литература.** Расширение круга чтения произведений зарубежных писателей. Литературные сказки Ш. Перро, Х.-К. Андерсена, братьев Гримм, Э.Т.А. Гофмана, Т. Янссон и др. (по выбору). Приключенческая литература: произведения Дж. Свифта, М. Твена.

**Произведения для чтения:** Х.-К. Андерсен «Дикие лебеди», «Русалочка», Дж. Свифт «Приключения Гулливера» (отдельные главы), Марк Твен «Том Сойер» (отдельные главы) и другие (по выбору).

**Библиографическая культура (работа с детской книгой и справочной литературой).** Польза чтения и книги: книга - друг и учитель. Правила читателя и способы выбора книги (тематический, систематический каталог). Виды информации в книге: научная, художественная (с опорой на внешние показатели книги), её справочно-иллюстративный материал. Очерк как повествование о реальном событии. Типы книг (изданий): книга-произведение, книга-сборник, собрание сочинений, периодическая печать, справочные издания. Работа с источниками периодической печати.

**Изучение литературного чтения в 3 классе способствует освоению ряда универсальных учебных действий: познавательных УУД, коммуникативных УУД, регулятивных УУД, совместной деятельности.**

#### **Познавательные УУД**

*Базовые логические и исследовательские действия как часть познавательных УУД способствуют формированию умений:*

- читать вслух целыми словами без пропусков и перестановок букв и слогов доступные по восприятию и небольшие по объёму прозаические и стихотворные произведения (без отметочного оценивания);

- читать про себя (молча), оценивать своё чтение с точки зрения понимания и запоминания текста;

- анализировать текст: определять главную мысль, обосновывать принадлежность к жанру, определять тему и главную мысль, находить в тексте заданный эпизод, устанавливать взаимосвязь между событиями, эпизодами текста;

- характеризовать героя и давать оценку его поступкам; сравнивать героев одного произведения по предложенным критериям, самостоятельно выбирать критерий сопоставления героев, их поступков (по контрасту или аналогии);

- составлять план (вопросный, номинативный, цитатный) текста, дополнять и восстанавливать нарушенную последовательность;

- исследовать текст: находить средства художественной выразительности (сравнение, эпитет, олицетворение, метафора), описания в произведениях разных жанров (пейзаж, интерьер), выявлять особенности стихотворного текста (ритм, рифма, строфа).

*Работа с текстом как часть познавательных УУД способствует формированию умений:*

- использовать справочную информацию для получения дополнительной информации в соответствии с учебной задачей;

- характеризовать книгу по её элементам (обложка, оглавление, аннотация, предисловие, иллюстрации, примечания и др.);

- выбирать книгу в библиотеке в соответствии с учебной задачей; составлять аннотацию.

***Коммуникативные УУД способствуют формированию умений:***

- соблюдать правила речевого этикета в учебном диалоге, отвечать и задавать вопросы к учебным и художественным текстам;
- пересказывать текст в соответствии с учебной задачей;
- рассказывать о тематике детской литературы, о любимом писателе и его произведениях;
- оценивать мнение авторов о героях и своё отношение к ним;
- использовать элементы импровизации при исполнении фольклорных произведений;
- сочинять небольшие тексты повествовательного и описательного характера по наблюдениям, на заданную тему.

***Регулятивные УУД способствуют формированию умений:***

- понимать значение чтения для самообразования и саморазвития; самостоятельно организовывать читательскую деятельность во время досуга;
- определять цель выразительного исполнения и работы с текстом;
- оценивать выступление (своё и одноклассников) с точки зрения передачи настроения, особенностей произведения и героев;
- осуществлять контроль процесса и результата деятельности, устанавливать причины возникших ошибок и трудностей, проявлять способность предвидеть их в предстоящей работе.

***Совместная деятельность способствует формированию умений:***

- участвовать в театрализованной деятельности: инсценировании и драматизации (читать по ролям, разыгрывать сценки); соблюдать правила взаимодействия;
- ответственно относиться к своим обязанностям в процессе совместной деятельности, оценивать свой вклад в общее дело.

**3) ПЛАНИРУЕМЫЕ РЕЗУЛЬТАТЫ ОСВОЕНИЯ ПРОГРАММЫ УЧЕБНОГО ПРЕДМЕТА «ЛИТЕРАТУРНОЕ ЧТЕНИЕ» НА УРОВНЕ НОО**

**ЛИЧНОСТНЫЕ РЕЗУЛЬТАТЫ**

Личностные результаты освоения программы по литературному чтению достигаются в процессе единства учебной и воспитательной деятельности, обеспечивающей позитивную динамику развития личности обучающегося, ориентированную на процессы самопознания, саморазвития и самовоспитания.

Личностные результаты освоения программы по литературному чтению отражают освоение обучающимися социально значимых норм и отношений, развитие позитивного отношения обучающихся к общественным, традиционным, социокультурным и духовно-нравственным ценностям, приобретение опыта применения сформированных представлений и отношений на практике.

***В результате изучения литературного чтения на уровне НОО у обучающегося будут сформированы следующие личностные результаты:***  
***гражданско-патриотическое воспитание:***

- становление ценностного отношения к своей Родине - России, малой родине, проявление интереса к изучению родного языка, истории и культуре Российской Федерации, понимание естественной связи прошлого и настоящего в культуре общества;

- осознание своей этнокультурной и российской гражданской идентичности, сопричастности к прошлому, настоящему и будущему своей страны и родного края, проявление уважения к традициям и культуре своего и других народов в процессе восприятия и анализа произведений выдающихся представителей русской литературы и творчества народов России;

- первоначальные представления о человеке как члене общества, о правах и ответственности, уважении и достоинстве человека, о нравственно-этических нормах поведения и правилах межличностных отношений;

***духовно-нравственное воспитание:***

- освоение опыта человеческих взаимоотношений, признаки индивидуальности каждого человека, проявление сопереживания, уважения, любви, доброжелательности и других моральных качеств к родным, близким и чужим людям, независимо от их национальности, социального статуса, вероисповедания;

- осознание этических понятий, оценка поведения и поступков персонажей художественных произведений в ситуации нравственного выбора;

- выражение своего видения мира, индивидуальной позиции посредством накопления и систематизации литературных впечатлений, разнообразных по эмоциональной окраске;

- неприятие любых форм поведения, направленных на причинение физического и морального вреда другим людям;

***эстетическое воспитание:***

- проявление уважительного отношения и интереса к художественной культуре, к различным видам искусства, восприимчивость к разным видам искусства, традициям и творчеству своего и других народов, готовность выражать своё отношение в разных видах художественной деятельности;

- приобретение эстетического опыта слушания, чтения и эмоционально-эстетической оценки произведений фольклора и художественной литературы;

- понимание образного языка художественных произведений, выразительных средств, создающих художественный образ;

***физическое воспитание:***

- соблюдение правил здорового и безопасного (для себя и других людей) образа жизни в окружающей среде (в т.ч. информационной);

- бережное отношение к физическому и психическому здоровью;

***трудовое воспитание:***

- осознание ценности труда в жизни человека и общества, ответственное потребление и бережное отношение к результатам труда, навыки участия в различных видах трудовой деятельности, интерес к различным профессиям;

***ценности научного познания:***

- ориентация в деятельности на первоначальные представления о научной картине мира, понимание важности слова как средства создания словесно-художественного образа, способа выражения мыслей, чувств, идей автора;
- овладение смысловым чтением для решения различного уровня учебных и жизненных задач;
- потребность в самостоятельной читательской деятельности, саморазвитии средствами литературы, развитие познавательного интереса, активности, инициативности, любознательности и самостоятельности в познании произведений фольклора и художественной литературы, творчества писателей.

## **МЕТАПРЕДМЕТНЫЕ РЕЗУЛЬТАТЫ**

*В результате изучения литературного чтения на уровне НОО у обучающегося будут сформированы познавательные УУД, коммуникативные УУД, регулятивные УУД, совместная деятельность.*

### *Познавательные УУД*

*У обучающегося будут сформированы следующие базовые логические действия как часть познавательных УУД:*

- сравнивать произведения по теме, главной мысли (морали), жанру, соотносить произведение и его автора, устанавливать основания для сравнения произведений, устанавливать аналогии;
- объединять произведения по жанру, авторской принадлежности;
- определять существенный признак для классификации, классифицировать произведения по темам, жанрам и видам;
- находить закономерности и противоречия при анализе сюжета (композиции), восстанавливать нарушенную последовательность событий (сюжета), составлять аннотацию, отзыв по предложенному алгоритму;
- выявлять недостаток информации для решения учебной (практической) задачи на основе предложенного алгоритма;
- устанавливать причинно-следственные связи в сюжете фольклорного и художественного текста, при составлении плана, пересказе текста, характеристике поступков героев.

*У обучающегося будут сформированы следующие базовые исследовательские действия как часть познавательных УУД:*

- определять разрыв между реальным и желательным состоянием объекта (ситуации) на основе предложенных учителем вопросов;
- формулировать с помощью учителя цель, планировать изменения объекта, ситуации;
- сравнивать несколько вариантов решения задачи, выбирать наиболее подходящий (на основе предложенных критериев);
- проводить по предложенному плану опыт, несложное исследование по установлению особенностей объекта изучения и связей между объектами (часть - целое, причина - следствие);

- формулировать выводы и подкреплять их доказательствами на основе результатов проведённого наблюдения (опыта, классификации, сравнения, исследования);

- прогнозировать возможное развитие процессов, событий и их последствия в аналогичных или сходных ситуациях.

*У обучающегося будут сформированы следующие умения работать с информацией как часть познавательных УУД:*

- выбирать источник получения информации;

- согласно заданному алгоритму находить в предложенном источнике информацию, представленную в явном виде;

- распознавать достоверную и недостоверную информацию самостоятельно или на основании предложенного учителем способа её проверки;

- соблюдать с помощью взрослых (учителей, родителей (законных представителей)) правила информационной безопасности при поиске информации в сети Интернет;

- анализировать и создавать текстовую, видео, графическую, звуковую информацию в соответствии с учебной задачей;

- самостоятельно создавать схемы, таблицы для представления информации.

### ***Коммуникативные УУД***

*У обучающегося будут сформированы следующие умения общения как часть коммуникативных УУД:*

- воспринимать и формулировать суждения, выражать эмоции в соответствии с целями и условиями общения в знакомой среде;

- проявлять уважительное отношение к собеседнику, соблюдать правила ведения диалога и дискуссии;

- признавать возможность существования разных точек зрения;

- корректно и аргументированно высказывать своё мнение;

- строить речевое высказывание в соответствии с поставленной задачей;

- создавать устные и письменные тексты (описание, рассуждение, повествование);

- готовить небольшие публичные выступления;

- подбирать иллюстративный материал (рисунки, фото, плакаты) к тексту выступления.

### ***Регулятивные УУД***

*У обучающегося будут сформированы следующие умения самоорганизации как части регулятивных УУД:*

- планировать действия по решению учебной задачи для получения результата;

- выстраивать последовательность выбранных действий;

*У обучающегося будут сформированы следующие умения самоконтроля как части регулятивных УУД:*

- устанавливать причины успеха/неудач учебной деятельности;

- корректировать свои учебные действия для преодоления ошибок.

*У обучающегося будут сформированы следующие умения совместной деятельности как части регулятивных УУД:*

- формулировать краткосрочные и долгосрочные цели (индивидуальные с учётом участия в коллективных задачах) в стандартной (типовой) ситуации на основе предложенного формата планирования, распределения промежуточных шагов и сроков;

- принимать цель совместной деятельности, коллективно строить действия по её достижению: распределять роли, договариваться, обсуждать процесс и результат совместной работы;

- проявлять готовность руководить, выполнять поручения, подчиняться;

- ответственно выполнять свою часть работы;

- оценивать свой вклад в общий результат;

- выполнять совместные проектные задания с опорой на предложенные образцы;

- планировать действия по решению учебной задачи для получения результата;

- выстраивать последовательность выбранных действий.

## **ПРЕДМЕТНЫЕ РЕЗУЛЬТАТЫ**

### **1 КЛАСС**

***К концу обучения в 1 классе обучающийся научится:***

- понимать ценность чтения для решения учебных задач и применения в различных жизненных ситуациях: отвечать на вопрос о важности чтения для личного развития, находить в художественных произведениях отражение нравственных ценностей, традиций, быта разных народов;

- владеть техникой слогового плавного чтения с переходом на чтение целыми словами, читать осознанно вслух целыми словами без пропусков и перестановок букв и слогов доступные для восприятия и небольшие по объёму произведения в темпе не менее 30 слов в минуту (без отметочного оценивания);

- читать наизусть с соблюдением орфоэпических и пунктуационных норм не менее 2 стихотворений о Родине, о детях, о семье, о родной природе в разные времена года;

- различать прозаическую (нестихотворную) и стихотворную речь;

- различать и называть отдельные жанры фольклора (устного народного творчества) и художественной литературы (загадки, пословицы, потешки, сказки (фольклорные и литературные), рассказы, стихотворения);

- понимать содержание прослушанного/прочитанного произведения: отвечать на вопросы по фактическому содержанию произведения;

- владеть элементарными умениями анализа текста прослушанного/прочитанного произведения: определять последовательность событий в произведении, характеризовать поступки (положительные или



отрицательные) героя, объяснять значение незнакомого слова с использованием словаря;

- участвовать в обсуждении прослушанного/ прочитанного произведения: отвечать на вопросы о впечатлении от произведения, использовать в беседе изученные литературные понятия (автор, герой, тема, идея, заголовок, содержание произведения), подтверждать свой ответ примерами из текста;

- пересказывать (устно) содержание произведения с соблюдением последовательности событий, с опорой на предложенные ключевые слова, вопросы, рисунки, предложенный план;

- читать по ролям с соблюдением норм произношения, расстановки ударения;

- составлять высказывания по содержанию произведения (не менее 3 предложений) по заданному алгоритму;

- сочинять небольшие тексты по предложенному началу и др. (не менее 3 предложений);

- ориентироваться в книге/учебнике по обложке, оглавлению, иллюстрациям;

- выбирать книги для самостоятельного чтения по совету взрослого и с учётом рекомендательного списка, рассказывать о прочитанной книге по предложенному алгоритму;

- обращаться к справочной литературе для получения дополнительной информации в соответствии с учебной задачей.

## 2 КЛАСС

### *К концу обучения во 2 классе обучающийся научится:*

- объяснять важность чтения для решения учебных задач и применения в различных жизненных ситуациях: переходить от чтения вслух к чтению про себя в соответствии с учебной задачей, обращаться к разным видам чтения (изучающее, ознакомительное, поисковое выборочное, просмотровое выборочное), находить в фольклоре и литературных произведениях отражение нравственных ценностей, традиций, быта, культуры разных народов, ориентироваться в нравственно-этических понятиях в контексте изученных произведений;

- читать вслух целыми словами без пропусков и перестановок букв и слогов доступные по восприятию и небольшие по объёму прозаические и стихотворные произведения в темпе не менее 40 слов в минуту (без отметочного оценивания);

- читать наизусть с соблюдением орфоэпических и пунктуационных норм не менее 3 стихотворений о Родине, о детях, о семье, о родной природе в разные времена года;

- различать прозаическую и стихотворную речь: называть особенности стихотворного произведения (ритм, рифма);

- понимать содержание, смысл прослушанного/прочитанного произведения: отвечать и формулировать вопросы по фактическому содержанию произведения;

- различать и называть отдельные жанры фольклора (считалки, загадки, пословицы, потешки, небылицы, народные песни, скороговорки, сказки о животных, бытовые и волшебные) и художественной литературы (литературные сказки, рассказы, стихотворения, басни);

- владеть элементарными умениями анализа и интерпретации текста: определять тему и главную мысль, воспроизводить последовательность событий в тексте произведения, составлять план текста (вопросный, номинативный);

- описывать характер героя, находить в тексте средства изображения (портрет) героя и выражения его чувств, оценивать поступки героев произведения, устанавливать взаимосвязь между характером героя и его поступками, сравнивать героев одного произведения по предложенным критериям, характеризовать отношение автора к героям, его поступкам;

- объяснять значение незнакомого слова с опорой на контекст и с использованием словаря; находить в тексте примеры использования слов в прямом и переносном значении;

- осознанно применять для анализа текста изученные понятия (автор, литературный герой, тема, идея, заголовок, содержание произведения, сравнение, эпитет);

- участвовать в обсуждении прослушанного/прочитанного произведения: понимать жанровую принадлежность произведения, формулировать устно простые выводы, подтверждать свой ответ примерами из текста;

- пересказывать (устно) содержание произведения подробно, выборочно, от лица героя, от третьего лица;

- читать по ролям с соблюдением норм произношения, расстановки ударения, инсценировать небольшие эпизоды из произведения;

- составлять высказывания на заданную тему по содержанию произведения (не менее 5 предложений);

- сочинять по аналогии с прочитанным загадки, небольшие сказки, рассказы;

- ориентироваться в книге/ учебнике по обложке, оглавлению, аннотации, иллюстрациям, предисловию, условным обозначениям;

- выбирать книги для самостоятельного чтения с учётом рекомендательного списка, используя картотеки, рассказывать о прочитанной книге;

- использовать справочную литературу для получения дополнительной информации в соответствии с учебной задачей.

### **3 КЛАСС**

#### ***К концу обучения в 3 классе обучающийся научится:***

- отвечать на вопрос о культурной значимости устного народного творчества и художественной литературы, находить в фольклоре и литературных произведениях отражение нравственных ценностей, традиций, быта, культуры разных народов, ориентироваться в нравственно-этических понятиях в контексте изученных произведений;

- читать вслух и про себя в соответствии с учебной задачей, использовать разные виды чтения (изучающее, ознакомительное, поисковое выборочное, просмотровое выборочное);

- читать вслух целыми словами без пропусков и перестановок букв и слогов доступные по восприятию и небольшие по объёму прозаические и стихотворные произведения в темпе не менее 60 слов в минуту (без отсчётного оценивания);

- читать наизусть не менее 4 стихотворений в соответствии с изученной тематикой произведений;

- различать художественные произведения и познавательные тексты;

- различать прозаическую и стихотворную речь: называть особенности стихотворного произведения (ритм, рифма, строфа), отличать лирическое произведение от эпического;

- понимать жанровую принадлежность, содержание, смысл прослушанного/прочитанного произведения: отвечать и формулировать вопросы к учебным и художественным текстам;

- различать и называть отдельные жанры фольклора (считалки, загадки, пословицы, потешки, небылицы, народные песни, скороговорки, сказки о животных, бытовые и волшебные) и художественной литературы (литературные сказки, рассказы, стихотворения, басни), приводить примеры произведений фольклора разных народов России;

- владеть элементарными умениями анализа и интерпретации текста: формулировать тему и главную мысль, определять последовательность событий в тексте произведения, выявлять связь событий, эпизодов текста; составлять план текста (вопросный, номинативный, цитатный);

- характеризовать героев, описывать характер героя, давать оценку поступкам героев, составлять портретные характеристики персонажей; выявлять взаимосвязь между поступками, мыслями, чувствами героев, сравнивать героев одного произведения и сопоставлять их поступки по предложенным критериям (по аналогии или по контрасту);

- отличать автора произведения от героя и рассказчика, характеризовать отношение автора к героям, поступкам, описанной картине, находить в тексте средства изображения героев (портрет), описание пейзажа и интерьера;

- объяснять значение незнакомого слова с опорой на контекст и с использованием словаря; находить в тексте примеры использования слов в прямом и переносном значении, средств художественной выразительности (сравнение, эпитет, олицетворение);

- осознанно применять изученные понятия (автор, мораль басни, литературный герой, персонаж, характер, тема, идея, заголовок, содержание произведения, эпизод, смысловые части, композиция, сравнение, эпитет, олицетворение);

- участвовать в обсуждении прослушанного/прочитанного произведения: строить монологическое и диалогическое высказывание с соблюдением орфоэпических и пунктуационных норм, устно и письменно формулировать

простые выводы, подтверждать свой ответ примерами из текста; использовать в беседе изученные литературные понятия;

- пересказывать произведение (устно) подробно, выборочно, сжато (кратко), от лица героя, с изменением лица рассказчика, от третьего лица;

- при анализе и интерпретации текста использовать разные типы речи (повествование, описание, рассуждение) с учётом специфики учебного и художественного текстов;

- читать по ролям с соблюдением норм произношения, инсценировать небольшие эпизоды из произведения;

- составлять устные и письменные высказывания на основе прочитанного/прослушанного текста на заданную тему по содержанию произведения (не менее 8 предложений), корректировать собственный письменный текст;

- составлять краткий отзыв о прочитанном произведении по заданному алгоритму;

- сочинять тексты, используя аналогии, иллюстрации, придумывать продолжение прочитанного произведения;

- использовать в соответствии с учебной задачей аппарат издания (обложку, оглавление, аннотацию, иллюстрации, предисловие, приложения, сноски, примечания);

- выбирать книги для самостоятельного чтения с учётом рекомендательного списка, используя картотеки, рассказывать о прочитанной книге;

- использовать справочные издания, в т.ч. верифицированные электронные ресурсы, включённые в федеральный перечень.

## 4 КЛАСС

### *К концу обучения в 4 классе обучающийся научится:*

- осознавать значимость художественной литературы и фольклора для всестороннего развития личности человека, находить в произведениях отражение нравственных ценностей, фактов бытовой и духовной культуры народов России и мира, ориентироваться в нравственно-этических понятиях в контексте изученных произведений;

- демонстрировать интерес и положительную мотивацию к систематическому чтению и слушанию художественной литературы и произведений устного народного творчества: формировать собственный круг чтения;

- читать вслух и про себя в соответствии с учебной задачей, использовать разные виды чтения (изучающее, ознакомительное, поисковое выборочное, просмотровое выборочное);

- читать вслух целыми словами без пропусков и перестановок букв и слогов доступные по восприятию и небольшие по объёму прозаические и

стихотворные произведения в темпе не менее 80 слов в минуту (без отсечного оценивания);

- читать наизусть не менее 5 стихотворений в соответствии с изученной тематикой произведений;

- различать художественные произведения и познавательные тексты;

- различать прозаическую и стихотворную речь: называть особенности стихотворного произведения (ритм, рифма, строфа), отличать лирическое произведение от эпического;

- понимать жанровую принадлежность, содержание, смысл прослушанного/прочитанного произведения: отвечать и формулировать вопросы (в т.ч. проблемные) к познавательным, учебным и художественным текстам;

- различать и называть отдельные жанры фольклора (считалки, загадки, пословицы, потешки, небылицы, народные песни, скороговорки, сказки о животных, бытовые и волшебные), приводить примеры произведений фольклора разных народов России;

- соотносить читаемый текст с жанром художественной литературы (литературные сказки, рассказы, стихотворения, басни), приводить примеры разных жанров литературы России и стран мира;

- владеть элементарными умениями анализа и интерпретации текста: определять тему и главную мысль, последовательность событий в тексте произведения, выявлять связь событий, эпизодов текста;

- характеризовать героев, давать оценку их поступкам, составлять портретные характеристики персонажей, выявлять взаимосвязь между поступками и мыслями, чувствами героев, сравнивать героев одного произведения по самостоятельно выбранному критерию (по аналогии или по контрасту), характеризовать собственное отношение к героям, поступкам; находить в тексте средства изображения героев (портрет) и выражения их чувств, описание пейзажа и интерьера, устанавливать причинно-следственные связи событий, явлений, поступков героев;

- объяснять значение незнакомого слова с опорой на контекст и с использованием словаря; находить в тексте примеры использования слов в прямом и переносном значении, средства художественной выразительности (сравнение, эпитет, олицетворение, метафора);

- осознанно применять изученные понятия (автор, мораль басни, литературный герой, персонаж, характер, тема, идея, заголовок, содержание произведения, эпизод, смысловые части, композиция, сравнение, эпитет, олицетворение, метафора, лирика, эпос, образ);

- участвовать в обсуждении прослушанного/ прочитанного произведения: строить монологическое и диалогическое высказывание с соблюдением норм русского литературного языка (норм произношения, словоупотребления, грамматики); устно и письменно формулировать простые выводы на основе прослушанного/

- прочитанного текста, подтверждать свой ответ примерами из текста;

- составлять план текста (вопросный, номинативный, цитатный), пересказывать (устно) подробно, выборочно, сжато (кратко), от лица героя, с изменением лица рассказчика, от третьего лица;
- читать по ролям с соблюдением норм произношения, расстановки ударения, инсценировать небольшие эпизоды из произведения;
- составлять устные и письменные высказывания на заданную тему по содержанию произведения (не менее 10 предложений), писать сочинения на заданную тему, используя разные типы речи (повествование, описание, рассуждение), корректировать собственный текст с учётом правильности, выразительности письменной речи;
- составлять краткий отзыв о прочитанном произведении по заданному алгоритму;
- сочинять по аналогии с прочитанным, составлять рассказ по иллюстрациям, от имени одного из героев, придумывать продолжение прочитанного произведения (не менее 10 предложений);
- использовать в соответствии с учебной задачей аппарат издания (обложку, оглавление, аннотацию, иллюстрации, предисловие, приложения, сноски, примечания);
- выбирать книги для самостоятельного чтения с учётом рекомендательного списка, используя картотеки, рассказывать о прочитанной книге;
- использовать справочную литературу, включая ресурсы сети Интернет (в условиях контролируемого входа), для получения дополнительной информации в соответствии с учебной задачей.

### **2.1.3. РАБОЧАЯ ПРОГРАММА УЧЕБНОГО ПРЕДМЕТА «РОДНОЙ (РУССКИЙ) ЯЗЫК»**

Рабочая программа по учебному предмету «Родной язык» составлена в соответствии с федеральной рабочей программой по данному учебному предмету.

*Рабочая программа по учебному предмету «Родной (русский) язык»* (предметная область «Родной язык и литературное чтение на родном языке») (далее соответственно - программа по родному (русскому) языку, родной (русский) язык) включает пояснительную записку, содержание обучения, планируемые результаты освоения программы по родному (русскому) языку.

*Пояснительная записка* отражает общие цели и задачи изучения родного (русского) языка, место в структуре учебного плана, а также подходы к отбору содержания и планируемым результатам.

*Содержание обучения* раскрывает содержательные линии, которые предлагаются для обязательного изучения в каждом классе на уровне начального общего образования.

*Планируемые результаты освоения программы* по родному (русскому) языку включают личностные, метапредметные результаты за весь период обучения на уровне начального общего образования, а также предметные достижения обучающегося за каждый год обучения.

#### **1) ПОЯСНИТЕЛЬНАЯ ЗАПИСКА**

Программа по родному (русскому) языку на уровне начального общего образования составлена на основе требований к результатам освоения основной образовательной программы начального общего образования ФГОС НОО, а также ориентирована на целевые приоритеты духовно-нравственного развития, воспитания и социализации обучающихся, сформулированные в федеральной рабочей программе воспитания.

Программа по родному (русскому) языку разработана для образовательных организаций, реализующих образовательные программы начального общего образования. Программа по родному (русскому) языку разработана с целью оказания методической помощи педагогическому работнику в создании рабочей программы по учебному предмету «Родной (русский) язык».

***Программа по родному (русскому) языку позволяет:***

- реализовать в процессе преподавания родного (русского) языка современные подходы к достижению личностных, метапредметных и предметных результатов обучения, сформулированных в ФГОС НОО;
- определить и структурировать планируемые результаты обучения и содержание учебного предмета «Родной (русский) язык» по годам обучения в соответствии с ФГОС НОО;
- разработать календарно-тематическое планирование с учётом особенностей конкретного класса.

Содержание программы по родному (русскому) языку направлено на достижение результатов освоения основной образовательной программы

начального общего образования в части требований, заданных ФГОС НОО для предметной области «Родной язык и литературное чтение на родном языке».

Программа по родному (русскому) языку ориентирована на сопровождение учебного предмета «Русский язык», входящего в предметную область «Русский язык и литературное чтение».

***Цели изучения родного (русского) языка:***

- осознание русского языка как одной из главных духовно-нравственных ценностей русского народа, понимание значения родного языка для освоения и укрепления культуры и традиций своего народа, осознание национального своеобразия русского языка, формирование познавательного интереса к родному языку и желания его изучать, любви, уважительного отношения к русскому языку, а через него – к родной культуре;

- овладение первоначальными представлениями о единстве и многообразии языкового и культурного пространства Российской Федерации, о месте русского языка среди других языков народов России, воспитание уважительного отношения к культурам и языкам народов России, овладение культурой межнационального общения;

- овладение первоначальными представлениями о национальной специфике языковых единиц русского языка (прежде всего лексических и фразеологических единиц с национально-культурной семантикой), об основных нормах русского литературного языка и русском речевом этикете, овладение выразительными средствами русского языка;

- совершенствование умений наблюдать за функционированием языковых единиц, анализировать и классифицировать их, оценивать их с точки зрения особенностей картины мира, отраженной в языке;

- совершенствование умений работать с текстом, осуществлять элементарный информационный поиск, извлекать и преобразовывать необходимую информацию;

- совершенствование коммуникативных умений и культуры речи, обеспечивающих владение русским литературным языком в разных ситуациях его использования, обогащение словарного запаса и грамматического строя речи, развитие потребности к речевому самосовершенствованию;

- приобретение практического опыта исследовательской работы по русскому языку, воспитание самостоятельности в приобретении знаний.

*В соответствии с ФГОС НОО родной (русский) язык входит в предметную область «Родной язык и литературное чтение на родном языке» и является обязательным для изучения.*

Содержание учебного предмета «Родной (русский) язык», представленное в программе по родному (русскому) языку, соответствует ФГОС НОО.

Содержание программы по родному (русскому) языку направлено на удовлетворение потребности обучающихся в изучении родного языка как инструмента познания национальной культуры и самореализации в ней.

В содержании программы по родному (русскому) языку предусматривается расширение сведений, имеющих отношение не к внутреннему системному устройству языка, а к вопросам реализации языковой



системы в речи, внешней стороне существования языка: к многообразным связям русского языка с цивилизацией и культурой, государством и обществом. Программа по родному (русскому) языку отражает социокультурный контекст существования русского языка, в частности те языковые аспекты, которые обнаруживают прямую, непосредственную культурно-историческую обусловленность.

Основные содержательные линии программы по родному (русскому) языку соотносятся с основными содержательными линиями учебного предмета «Русский язык» на уровне начального общего образования, но не дублируют их и имеют преимущественно практико-ориентированный характер.

### *Задачи курса:*

- совершенствование у обучающихся как носителей языка способности ориентироваться в пространстве языка и речи, развитие языковой интуиции, изучение исторических фактов развития языка;

- расширение представлений о различных методах познания языка (учебное лингвистическое мини-исследование, проект, наблюдение, анализ и другие), включение обучающихся в практическую речевую деятельность.

*В соответствии с этим в программе выделяются три блока.*

#### *Блок 1. «Русский язык: прошлое и настоящее».*

Включает содержание, обеспечивающее расширение знаний об истории русского языка, о происхождении слов, об изменениях значений общеупотребительных слов. Данный блок содержит сведения о взаимосвязи языка и истории, языка и культуры народа, сведения о национально-культурной специфике русского языка, об общем и специфическом в языках и культурах русского и других народов России и мира.

#### *Блок 2. «Язык в действии».*

Включает содержание, обеспечивающее наблюдение за употреблением языковых единиц, развитие базовых умений и навыков использования языковых единиц в учебных и практических ситуациях; формирование первоначальных представлений о нормах современного русского литературного языка, развитие потребности обращаться к нормативным словарям современного русского литературного языка и совершенствование умений пользоваться словарями. Данный блок ориентирован на практическое овладение культурой речи: практическое освоение норм современного русского литературного языка (в рамках изученного); развитие ответственного и осознанного отношения к использованию русского языка во всех сферах жизни.

#### *Блок 3. «Секреты речи и текста».*

Связан с совершенствованием четырёх видов речевой деятельности в их взаимосвязи, развитием коммуникативных навыков младших школьников (умениями определять цели общения, адекватно участвовать в речевом общении); расширением практики применения правил речевого этикета. Одним из ведущих содержательных центров данного блока является работа с текстами: развитие умений понимать, анализировать предлагаемые тексты и создавать собственные тексты разных функционально-смысловых типов, жанров, стилистической принадлежности.

### ***Место учебного предмета «Родной (русский) язык» в учебном плане.***

В соответствии с ФГОС НОО учебный предмет «Родной (русский) язык» входит в предметную область «Родной язык и литературное чтение на родном языке» и является обязательным для изучения.

Содержание учебного рассчитано на общую учебную нагрузку в объёме 116 ч. (в 1 классе – 33 ч., во 2 и 3 классах – по 34 ч., в 4 классе – 17 ч.).

## **2) СОДЕРЖАНИЕ УЧЕБНОГО ПРЕДМЕТА «РОДНОЙ (РУССКИЙ) ЯЗЫК»**

### **СОДЕРЖАНИЕ ОБУЧЕНИЯ В 1 КЛАССЕ**

#### **Русский язык: прошлое и настоящее**

Сведения об истории русской письменности: как появились буквы современного русского алфавита.

Особенности оформления книг в Древней Руси: оформление красной строки и заставок.

#### *Практическая работа.*

Оформление буквиц и заставок. Лексические единицы с национально-культурной семантикой, обозначающие предметы традиционного русского быта:

- дом в старину: что как называлось (изба, терем, хоромы, горница, светлица, светец, лучина и другие);

- как называлось то, во что одевались в старину (кафтан, кушак, рубаха, сарафан, лапти и другие).

Имена в малых жанрах фольклора (пословицах, поговорках, загадках, прибаутках).

#### Проектное задание.

Словарь в картинках.

#### **Язык в действии**

Как нельзя произносить слова (пропедевтическая работа по предупреждению ошибок в произношении слов).

Смыслоразличительная роль ударения.

Звукопись в стихотворном художественном тексте. Наблюдение за сочетаемостью слов (пропедевтическая работа по предупреждению ошибок в сочетаемости слов).

#### **Секреты речи и текста**

Секреты диалога: учимся разговаривать друг с другом и со взрослыми. Диалоговая форма устной речи. Стандартные обороты речи для участия в диалоге (Как вежливо попросить? Как похвалить товарища? Как правильно поблагодарить?). Цели и виды вопросов (вопрос-уточнение, вопрос как запрос на новое содержание).

Различные приемы слушания научно-познавательных и художественных текстов об истории языка и культуре русского народа.

## СОДЕРЖАНИЕ ОБУЧЕНИЯ ВО 2 КЛАССЕ

### **Русский язык: прошлое и настоящее**

Лексические единицы с национально-культурной семантикой, называющие игры, забавы, игрушки (например, городки, салочки, салазки, санки, волчок, свистулька).

Лексические единицы с национально-культурной семантикой, называющие предметы традиционного русского быта:

- слова, называющие домашнюю утварь и орудия труда (например, ухват, ушат, ступа, плошка, крынка, ковш, решето, веретено, серп, коса, плуг),

- слова, называющие то, что ели в старину (например, тюря, полба, каша, щи, похлёбка, бублик, ватрушка, калач, коврижки): какие из них сохранились до нашего времени,

- слова, называющие то, во что раньше одевались дети (например, шубейка, тулуп, шапка, валенки, сарафан, рубаха, лапти).

Пословицы, поговорки, фразеологизмы, возникновение которых связано с предметами и явлениями традиционного русского быта: игры, утварь, орудия труда, еда, одежда (например, каши не сварить, ни за какие коврижки). Сравнение русских пословиц и поговорок с пословицами и поговорками других народов. Сравнение фразеологизмов, имеющих в разных языках общий смысл, но различную образную форму (например, ехать в Тулу со своим самоваром (рус.); ехать в лес с дровами (тат.)).

*Проектное задание.*

Словарь «Почему это так называется?».

### **Язык в действии**

Как правильно произносить слова (пропедевтическая работа по предупреждению ошибок в произношении слов в речи).

Смыслоразличительная роль ударения. Наблюдение за изменением места ударения в поэтическом тексте. Работа со словарем ударений.

*Практическая работа.*

Слушаем и учимся читать фрагменты стихов и сказок, в которых есть слова с необычным произношением и ударением.

Разные способы толкования значения слов. Наблюдение за сочетаемостью слов.

Совершенствование орфографических навыков.

### **Секреты речи и текста**

Приемы общения: убеждение, уговаривание, просьба, похвала и другие, сохранение инициативы в диалоге, уклонение от инициативы, завершение диалога и другие (например, как правильно выразить несогласие, как убедить товарища).

Особенности русского речевого этикета. Устойчивые этикетные выражения в учебно-научной коммуникации: формы обращения, различение этикетных форм обращения в официальной и неофициальной речевой ситуации, использование обращений ты и вы.

Устный ответ как жанр монологической устной учебно-научной речи. Различные виды ответов: развернутый ответ, ответ-добавление (на практическом уровне).

Связь предложений в тексте. Практическое овладение средствами связи: лексический повтор, местоименный повтор.

Создание текстов-повествований: заметки о посещении музеев, об участии в народных праздниках.

Создание текста: развёрнутое толкование значения слова. Анализ информации прочитанного и прослушанного текста: различение главных фактов и второстепенных, выделение наиболее существенных фактов, установление логической связи между фактами.

## **СОДЕРЖАНИЕ ОБУЧЕНИЯ В 3 КЛАССЕ.**

### **Русский язык: прошлое и настоящее**

Лексические единицы с национально-культурной семантикой, связанные с особенностями мировосприятия и отношений между людьми (например, правда - ложь, друг - недруг, брат - братство - побратим).

Лексические единицы с национально-культурной семантикой, называющие природные явления и растения (например, образные названия ветра, дождя, снега, названия растений).

Лексические единицы с национально-культурной семантикой, называющие занятия людей (например, ямщик, извозчик, коробейник, лавочник).

Лексические единицы с национально-культурной семантикой, называющие музыкальные инструменты (например, балалайка, гусли, гармонь).

Русские традиционные сказочные образы, эпитеты и сравнения (например, Снегурочка, дубрава, сокол, соловей, зорька, солнце): уточнение значений, наблюдение за использованием в произведениях фольклора и художественной литературы.

Названия старинных русских городов, сведения о происхождении этих названий.

### *Проектные задания.*

Откуда в русском языке эта фамилия? История моих имени и фамилии. (Приобретение опыта поиска информации о происхождении слов.)

### **Язык в действии**

Как правильно произносить слова (пропедевтическая работа по предупреждению ошибок в произношении слов в речи).

Многообразие суффиксов, позволяющих выразить различные оттенки значения и различную оценку, как специфика русского языка (например, книга, книжка, книжечка, книжища, книжонка, книжища, заяц, зайчик, зайчонок, зайчишка, зайнышка) (на практическом уровне).

Специфика грамматических категорий русского языка (например, категории рода, числа имён существительных). Практическое овладение нормами употребления отдельных грамматических форм имён существительных (например, форм родительного падежа множественного

числа). Практическое овладение нормами правильного и точного употребления предлогов, образования предложноподлежащих форм существительных (на практическом уровне). Существительные, имеющие только форму единственного или только форму множественного числа (в рамках изученного).

Совершенствование навыков орфографического оформления текста.

### **Секреты речи и текста**

Особенности устного выступления.

Создание текстов-повествований о путешествии по городам, об участии в мастер-классах, связанных с народными промыслами. Создание текстов-рассуждений с использованием различных способов аргументации (в рамках изученного). Редактирование предложенных текстов с целью совершенствования их содержания и формы (в пределах изученного в основном курсе).

Смысловый анализ фольклорных и художественных текстов или их фрагментов (народных и литературных сказок, рассказов, загадок, пословиц, притч и других). Языковые особенности текстов фольклора и художественных текстов или их фрагментов.

## **СОДЕРЖАНИЕ ОБУЧЕНИЯ В 4 КЛАССЕ.**

### **Русский язык: прошлое и настоящее**

Лексические единицы с национально-культурной семантикой, связанные с качествами и чувствами людей (например, добросердечный, доброжелательный, благодарный, бескорыстный), связанные с обучением. Лексические единицы с национально-культурной семантикой, называющие родственные отношения (например, матушка, батюшка, братец, сестрица, мачеха, падчерица).

Пословицы, поговорки и фразеологизмы, возникновение которых связано с качествами, чувствами людей, с учением, с родственными отношениями (например, от корки до корки, вся семья вместе, так и душа на месте). Сравнение с пословицами и поговорками других народов. Сравнение фразеологизмов из разных языков, имеющих общий смысл, но различную образную форму.

Русские традиционные эпитеты: уточнение значений, наблюдение за использованием в произведениях фольклора и художественной литературы.

Лексика, заимствованная русским языком из языков народов России и мира. Русские слова в языках других народов.

### *Проектные задания.*

Откуда это слово появилось в русском языке? (Приобретение опыта поиска информации о происхождении слов.) Сравнение толкований слов в словаре В.И. Даля и современном толковом словаре. Русские слова в языках других народов.

### **Язык в действии**

Как правильно произносить слова (пропедевтическая работа по предупреждению ошибок в произношении слов в речи).

Трудные случаи образования формы 1-го лица единственного числа

настоящего и будущего времени глаголов (на пропедевтическом уровне). Наблюдение за синонимией синтаксических конструкций на уровне словосочетаний и предложений (на пропедевтическом уровне).

История возникновения и функции знаков препинания (в рамках изученного). Совершенствование навыков правильного пунктуационного оформления текста.

### **Секреты речи и текста**

Правила ведения диалога: корректные и некорректные вопросы.

Различные виды чтения (изучающее и поисковое) научно-познавательных и художественных текстов об истории языка и культуре русского народа.

Приёмы работы с примечаниями к тексту. Информативная функция заголовков. Типы заголовков.

Соотношение частей прочитанного или прослушанного текста: установление причинно-следственных отношений этих частей, логических связей между абзацами текста. Составление плана текста, не разделенного на абзацы. Информационная переработка прослушанного или прочитанного текста: пересказ с изменением лица.

Создание текста как результата собственной исследовательской деятельности.

Оценивание устных и письменных речевых высказываний с точки зрения точного, уместного и выразительного словоупотребления. Редактирование предложенных и собственных текстов с целью совершенствования их содержания и формы, сопоставление первоначального и отредактированного текстов. Практический опыт использования учебных словарей в процессе редактирования текста.

## **3) ПЛАНИРУЕМЫЕ РЕЗУЛЬТАТЫ ОСВОЕНИЯ ПРОГРАММЫ ПО РОДНОМУ (РУССКОМУ) ЯЗЫКУ НА УРОВНЕ НАЧАЛЬНОГО ОБЩЕГО ОБРАЗОВАНИЯ**

### **ЛИЧНОСТНЫЕ РЕЗУЛЬТАТЫ**

*В результате изучения родного (русского) языка на уровне начального общего образования у обучающегося будут сформированы следующие личностные результаты:*

#### **1) гражданско-патриотическое воспитание:**

- становление ценностного отношения к своей Родине - России, в том числе через изучение родного русского языка, отражающего историю и культуру страны;

- осознание своей этнокультурной и российской гражданской идентичности, понимание роли русского языка как государственного языка Российской Федерации и языка межнационального общения народов России;

- сопричастность к прошлому, настоящему и будущему своей страны и родного края, в том числе через обсуждение ситуаций при работе с художественными произведениями;

- уважение к своему и другим народам, формируемое в том числе на основе примеров из художественных произведений;

- первоначальные представления о человеке как члене общества, о правах и ответственности, уважении и достоинстве человека, о нравственно-этических нормах поведения и правилах межличностных отношений, в том числе отражённых в художественных произведениях.

## **2) духовно-нравственное воспитание:**

- признание индивидуальности каждого человека с использованием собственного жизненного и читательского опыта;

- проявление сопереживания, уважения и доброжелательности, в том числе с использованием языковых средств для выражения своего состояния и чувств;

- неприятие любых форм поведения, направленных на причинение физического и морального вреда другим людям (в том числе связанного с использованием недопустимых средств языка).

## **3) эстетическое воспитание:**

- уважительное отношение и интерес к художественной культуре, восприимчивость к разным видам искусства, традициям и творчеству своего и других народов;

- стремление к самовыражению в разных видах художественной деятельности, в том числе в искусстве слова, осознание важности русского языка как средства общения и самовыражения;

## **4) физическое воспитание, формирование культуры здоровья и эмоционального благополучия:**

- соблюдение правил здорового и безопасного (для себя и других людей) образа жизни в окружающей среде (в том числе информационной) при поиске дополнительной информации в процессе языкового образования;

- бережное отношение к физическому и психическому здоровью, проявляющееся в выборе приемлемых способов речевого самовыражения и соблюдении норм речевого этикета и правил общения.

## **5) трудовое воспитание:**

- осознание ценности труда в жизни человека и общества (в том числе благодаря примерам из художественных произведений), ответственное потребление и бережное отношение к результатам труда, навыки участия в различных видах трудовой деятельности, интерес к различным профессиям, возникающий при обсуждении примеров из художественных произведений.

## **6) экологическое воспитание:**

- бережное отношение к природе, формируемое в процессе работы с текстами;

- неприятие действий, приносящих ей вред.

## **7) ценности научного познания:**

- первоначальные представления о научной картине мира (в том числе первоначальные представления о системе языка как одной из составляющих целостной научной картины мира), познавательные интересы, активность, инициативность, любознательность и самостоятельность в познании, в том

числе познавательный интерес к изучению русского языка, активность и самостоятельность в его познании.

## **МЕТАПРЕДМЕТНЫЕ РЕЗУЛЬТАТЫ**

*В результате изучения родного (русского) языка на уровне НОО у обучающегося будут сформированы познавательные УУД, коммуникативные УУД, регулятивные УУД, совместная деятельность.*

### ***Познавательные УУД***

*У обучающегося будут сформированы следующие базовые логические действия как часть познавательных УУД:*

- сравнивать различные языковые единицы, устанавливать основания для сравнения языковых единиц, устанавливать аналогии языковых единиц;
- объединять объекты (языковые единицы) по определённому признаку;
- определять существенный признак для классификации языковых единиц; классифицировать языковые единицы;
- находить в языковом материале закономерности и противоречия на основе предложенного учителем алгоритма наблюдения, анализировать алгоритм действий при работе с языковыми единицами, самостоятельно выделять учебные операции при анализе языковых единиц;
- выявлять недостаток информации для решения учебной и практической задачи на основе предложенного алгоритма, формулировать запрос на дополнительную информацию;
- устанавливать причинно-следственные связи в ситуациях наблюдения за языковым материалом, делать выводы.

*У обучающегося будут сформированы следующие базовые исследовательские действия как часть познавательных универсальных УУД:*

- с помощью учителя формулировать цель, планировать изменения языкового объекта, речевой ситуации;
- сравнивать несколько вариантов выполнения задания, выбирать наиболее подходящий (на основе предложенных критериев), проводить по предложенному плану несложное лингвистическое мини-исследование, выполнять по предложенному плану проектное задание;
- формулировать выводы и подкреплять их доказательствами на основе результатов проведённого наблюдения за языковым материалом (классификации, сравнения, исследования), формулировать с помощью учителя вопросы в процессе анализа предложенного языкового материала;
- прогнозировать возможное развитие процессов, событий и их последствия в аналогичных или сходных ситуациях.

*У обучающегося будут сформированы умения работать с информацией как часть познавательных УУД:*

- выбирать источник получения информации: нужный словарь для получения запрашиваемой информации, для уточнения;



- согласно заданному алгоритму находить представленную в явном виде информацию в предложенном источнике: в словарях, справочниках;

- распознавать достоверную и недостоверную информацию самостоятельно или на основании предложенного учителем способа её проверки (обращаясь к словарям, справочникам, учебнику);

- соблюдать с помощью взрослых (педагогических работников, родителей, законных представителей) правила информационной безопасности при поиске информации в Интернете (информации о написании и произношении слова, о значении слова, о происхождении слова, о синонимах слова);

- анализировать и создавать текстовую, видео, графическую, звуковую информацию в соответствии с учебной задачей;

- понимать лингвистическую информацию, зафиксированную в виде таблиц, схем, самостоятельно создавать схемы, таблицы для представления лингвистической информации.

### ***Коммуникативные УУД***

*У обучающегося будут сформированы умения общения как часть коммуникативных УУД:*

- воспринимать и формулировать суждения, выражать эмоции в соответствии с целями и условиями общения в знакомой среде, проявлять уважительное отношение к собеседнику, соблюдать правила ведения диалога и дискуссии; признавать возможность существования разных точек зрения; корректно и аргументированно высказывать своё мнение, строить речевое высказывание в соответствии с поставленной задачей;

- создавать устные и письменные тексты (описание, рассуждение, повествование) в соответствии с речевой ситуацией;

- подготавливать небольшие публичные выступления о результатах парной и групповой работы, о результатах наблюдения, выполненного мини-исследования, проектного задания;

- подбирать иллюстративный материал (рисунки, фото, плакаты) к тексту выступления.

### ***Регулятивные УУД***

*У обучающегося будут сформированы умения самоорганизации как части регулятивных УУД:*

- планировать действия по решению учебной задачи для получения результата;

- выстраивать последовательность выбранных действий.

*У обучающегося будут сформированы умения самоконтроля как части регулятивных УУД:*

- устанавливать причины успеха/неудач учебной деятельности, корректировать свои учебные действия для преодоления речевых и орфографических ошибок;

- соотносить результат деятельности с поставленной учебной задачей по выделению, характеристике, использованию языковых единиц;

- находить ошибку, допущенную при работе с языковым материалом,

находить орфографическую и пунктуационную ошибки;

- сравнивать результаты своей деятельности и деятельности других обучающихся, объективно оценивать их по предложенным критериям.

### ***Совместная деятельность***

*У обучающегося будут сформированы умения совместной деятельности:*

- формулировать краткосрочные и долгосрочные цели (индивидуальные с учётом участия в коллективных задачах) в стандартной (типовой) ситуации на основе предложенного учителем формата планирования, распределения промежуточных шагов и сроков;

- принимать цель совместной деятельности, коллективно строить действия по её достижению: распределять роли, договариваться, обсуждать процесс и результат совместной работы;

- проявлять готовность руководить, выполнять поручения, подчиняться, самостоятельно разрешать конфликты;

- ответственно выполнять свою часть работы; оценивать свой вклад в общий результат;

- выполнять совместные проектные задания с использованием предложенного образца.

## **ПРЕДМЕТНЫЕ РЕЗУЛЬТАТЫ**

Изучение учебного предмета «Родной (русский) язык» в течение четырёх лет обучения должно обеспечить воспитание ценностного отношения к родному языку как отражению культуры, включение обучающихся в культурно-языковое пространство русского народа, осмысление красоты и величия русского языка, приобщение к литературному наследию русского народа, обогащение активного и пассивного словарного запаса, развитие у обучающихся культуры владения родным языком во всей полноте его функциональных возможностей в соответствии с нормами устной и письменной речи, правилами речевого этикета, расширение знаний о родном языке как системе и как развивающемся явлении, формирование аналитических умений в отношении языковых единиц и текстов разных функционально-смысловых типов и жанров.

### **1 КЛАСС**

#### ***К концу обучения в 1 классе обучающийся научится:***

- распознавать слова с национально-культурным компонентом значения, обозначающие предметы традиционного русского быта (дом, одежда), понимать значения устаревших слов по указанной тематике;

- использовать словарные статьи учебного пособия для определения лексического значения слова;

- понимать значения русских пословиц и поговорок, связанных с изученными темами;

- осознавать важность соблюдения норм современного русского литературного языка для культурного человека;

- произносить слова с правильным ударением (в рамках изученного);
- осознавать смысловозначительную роль ударения;
- соотносить собственную и чужую речь с нормами современного русского литературного языка (в рамках изученного);
- выбирать из нескольких возможных слов то слово, которое наиболее точно соответствует обозначаемому предмету или явлению реальной действительности;
- различать этикетные формы обращения в официальной и неофициальной речевой ситуации;
- уместно использовать коммуникативные приёмы диалога (начало и завершение диалога и другие);
- владеть правилами корректного речевого поведения в ходе диалога; использовать в речи языковые средства для свободного выражения мыслей и чувств на родном языке в соответствии с ситуацией общения;
- владеть различными приёмами слушания научно-познавательных и художественных текстов об истории языка и культуре русского народа;
- анализировать информацию прочитанного и прослушанного текста: выделять в нём наиболее существенные факты.

## 2 КЛАСС

### *К концу обучения во 2 классе обучающийся научится:*

- осознавать роль русского родного языка в постижении культуры своего народа;
- осознавать язык как развивающееся явление, связанное с историей народа; распознавать слова с национально-культурным компонентом значения, обозначающие предметы традиционного русского быта (одежда, еда, домашняя утварь, детские забавы, игры, игрушки), понимать значения устаревших слов по указанной тематике;
- использовать словарные статьи учебного пособия для определения лексического значения слова;
- понимать значения русских пословиц и поговорок, крылатых выражений, связанных с изученными темами, правильно употреблять их в современных ситуациях речевого общения;
- понимать значения фразеологических оборотов, отражающих русскую культуру, менталитет русского народа, элементы русского традиционного быта (в рамках изученных тем), осознавать уместность их употребления в современных ситуациях речевого общения;
- произносить слова с правильным ударением (в рамках изученного); осознавать смысловозначительную роль ударения на примере омографов; соблюдать основные лексические нормы современного русского литературного языка: выбирать из нескольких возможных слов то слово, которое наиболее точно соответствует обозначаемому предмету или явлению реальной действительности;
- проводить синонимические замены с учётом особенностей текста; пользоваться учебными толковыми словарями для определения лексического

значения слова;

- пользоваться учебными фразеологическими словарями, учебными словарями синонимов и антонимов для уточнения значения слов и выражений;
- пользоваться орфографическим словарём для определения нормативного написания слов;
- различать этикетные формы обращения в официальной и неофициальной речевой ситуации;
- владеть правилами корректного речевого поведения в ходе диалога; использовать коммуникативные приёмы устного общения: убеждение, уговаривание, похвалу, просьбу, извинение, поздравление;
- использовать в речи языковые средства для свободного выражения мыслей и чувств на родном языке в соответствии с ситуацией общения;
- владеть различными приёмами слушания научно-познавательных и художественных текстов об истории языка и о культуре русского народа;
- анализировать информацию прочитанного и прослушанного текста: отличать главные факты от второстепенных, выделять наиболее существенные факты, устанавливать логическую связь между фактами;
- строить устные сообщения различных видов: развернутый ответ,
- ответ-добавление, комментирование ответа или работы одноклассника;
- создавать тексты-инструкции с использованием предложенного текста;
- создавать тексты-повествования о посещении музеев, об участии в народных праздниках.

### 3 КЛАСС

***К концу обучения в 3 классе обучающийся научится:***

- осознавать национальное своеобразие, богатство, выразительность русского языка;
- распознавать слова с национально-культурным компонентом значения (лексика, связанная с особенностями мировосприятия и отношений между людьми, слова, называющие природные явления и растения, слова, называющие занятия людей, слова, называющие музыкальные инструменты);
- распознавать русские традиционные сказочные образы, эпитеты и сравнения, наблюдать особенности их употребления в произведениях устного народного творчества и произведениях детской художественной литературы;
- использовать словарные статьи учебного пособия для определения лексического значения слова;
- понимать значения русских пословиц и поговорок, крылатых выражений, связанных с изученными темами, правильно употреблять их в современных ситуациях речевого общения;
- понимать значения фразеологических оборотов, отражающих русскую культуру, менталитет русского народа, элементы русского традиционного быта (в рамках изученных тем), осознавать уместность их употребления в современных ситуациях речевого общения;
- соблюдать при письме и в устной речи нормы современного русского литературного языка (в рамках изученного);

- произносить слова с правильным ударением (в рамках изученного); использовать учебный орфоэпический словарь для определения нормативного произношения слова, вариантов произношения;
- выбирать из нескольких возможных слов то слово, которое наиболее точно соответствует обозначаемому предмету или явлению реальной действительности; проводить синонимические замены с учётом особенностей текста; правильно употреблять отдельные формы множественного числа имён существительных;
- выявлять и исправлять в устной речи типичные грамматические ошибки, связанные с нарушением согласования имени существительного и имени прилагательного в числе, роде, падеже;
- пользоваться учебными толковыми словарями для определения лексического значения слова;
- пользоваться орфографическим словарём для определения нормативного написания слов;
- различать этикетные формы обращения в официальной и неофициальной речевой ситуации;
- владеть правилами корректного речевого поведения в ходе диалога; использовать коммуникативные приёмы устного общения: убеждение, уговаривание, похвалу, просьбу, извинение, поздравление;
- выражать мысли и чувства на родном языке в соответствии с ситуацией общения;
- владеть различными приёмами слушания научно-познавательных и художественных текстов об истории языка и о культуре русского народа;
- анализировать информацию прочитанного и прослушанного текста: отличать главные факты от второстепенных, выделять наиболее существенные факты, устанавливать логическую связь между фактами;
- проводить смысловой анализ фольклорных и художественных текстов или их фрагментов (народных и литературных сказок, рассказов, загадок, пословиц, притч и другие), определять языковые особенности текстов; выявлять и исправлять речевые ошибки в устной речи;
- создавать тексты-повествования об участии в мастер-классах, связанных с народными промыслами;
- создавать тексты-рассуждения с использованием различных способов аргументации;
- оценивать устные и письменные речевые высказывания с точки зрения точного, уместного и выразительного словоупотребления;
- редактировать письменный текст с целью исправления речевых ошибок или с целью более точной передачи смысла.

#### **4 КЛАСС**

##### ***К концу обучения в 4 классе обучающийся научится:***

- распознавать слова с национально-культурным компонентом значения (лексика, связанная с особенностями мировосприятия и отношений между людьми, с качествами и чувствами людей, родственными отношениями);

- распознавать русские традиционные сказочные образы, понимать значения эпитетов и сравнений в произведениях устного народного творчества и произведениях детской художественной литературы;
- осознавать уместность употребления эпитетов и сравнений в речи; использовать словарные статьи учебного пособия для определения лексического значения слова;
- понимать значения русских пословиц и поговорок, крылатых выражений, связанных с изученными темами, правильно употреблять их в современных ситуациях речевого общения;
- понимать значения фразеологических оборотов, отражающих русскую культуру, менталитет русского народа, элементы русского традиционного быта (в рамках изученных тем), осознавать уместность их употребления в современных ситуациях речевого общения;
- соотносить собственную и чужую речь с нормами современного русского литературного языка (в рамках изученного);
- соблюдать при письме и в устной речи нормы современного русского литературного языка (в рамках изученного);
- произносить слова с правильным ударением (в рамках изученного);
- выбирать из нескольких возможных слов то слово, которое наиболее точно соответствует обозначаемому предмету или явлению реальной действительности; проводить синонимические замены с учётом особенностей текста; заменять синонимическими конструкциями отдельные глаголы, у которых нет формы 1 -го лица единственного числа настоящего и будущего времени;
- выявлять и исправлять в устной речи типичные грамматические ошибки, связанные с нарушением координации подлежащего и сказуемого в числе, роде (если сказуемое выражено глаголом в форме прошедшего времени);
- редактировать письменный текст с целью исправления грамматических ошибок;
- соблюдать изученные орфографические и пунктуационные нормы при записи собственного текста (в рамках изученного);
- пользоваться учебными толковыми словарями для определения лексического значения слова, для уточнения нормы формообразования;
- пользоваться орфографическим словарём для определения нормативного написания слов;
- пользоваться учебным этимологическим словарём для уточнения происхождения слова;
- различать этикетные формы обращения в официальной и неофициальной речевой ситуации;
- владеть правилами корректного речевого поведения в ходе диалога; использовать коммуникативные приёмы устного общения: убеждение, уговаривание, похвалу, просьбу, извинение, поздравление;
- выражать мысли и чувства на родном языке в соответствии с ситуацией общения;
- строить устные сообщения различных видов: развернутый ответ, ответ-

добавление, комментирование ответа или работы одноклассника, мини-доклад;

- владеть различными приёмами слушания научно-познавательных и художественных текстов об истории языка и о культуре русского народа;
- владеть различными видами чтения (изучающим и поисковым)
- научно-познавательных и художественных текстов об истории языка и культуре русского народа;
- анализировать информацию прочитанного и прослушанного текста: отличать главные факты от второстепенных, выделять наиболее существенные факты, устанавливать логическую связь между фактами;
- соотносить части прочитанного или прослушанного текста: устанавливать причинно-следственные отношения этих частей, логические связи между абзацами текста;
- составлять план текста, не разделённого на абзацы; приводить объяснения заголовка текста; владеть приёмами работы с примечаниями к тексту; работать с текстом: пересказывать текст с изменением лица; создавать тексты-повествования о посещении музеев, об участии в народных праздниках, об участии в мастер-классах, связанных с народными промыслами;
- создавать текст как результат собственного мини-исследования, оформлять сообщение в письменной форме и представлять его в устной форме;
- оценивать устные и письменные речевые высказывания с точки зрения точного, уместного и выразительного словоупотребления;
- редактировать предлагаемый письменный текст с целью исправления речевых ошибок или с целью более точной передачи смысла;
- редактировать собственные тексты с целью совершенствования их содержания и формы, сопоставлять первоначальный и отредактированный тексты.

#### **2.1.4. Федеральная рабочая программа по учебному предмету «Родной (аварский) язык».**

Рабочая программа по учебному предмету «Родной (аварский) язык» (предметная область «Родной язык и литературное чтение на родном языке») (далее соответственно – программа по родному (аварскому) языку, родной (аварский) язык) разработана для обучающихся, владеющих и (или) слабо владеющих родным (аварским) языком, и включает пояснительную записку, содержание обучения, планируемые результаты освоения программы по родному (аварскому) языку.

Пояснительная записка отражает общие цели изучения родного (аварского) языка, место в структуре учебного плана, а также подходы к отбору содержания, к определению планируемых результатов.

Содержание обучения раскрывает содержательные линии, которые предлагаются для обязательного изучения в каждом классе на уровне начального общего образования.

Планируемые результаты освоения программы по родному (аварскому) языку включают личностные, метапредметные результаты за весь период

обучения на уровне начального общего образования, а также предметные достижения обучающегося за каждый год обучения.

#### **Пояснительная записка.**

Программа по родному (аварскому) языку разработана с целью оказания методической помощи учителю в создании рабочей программы по учебному предмету.

Программа по родному (аварскому) языку отражает регионально-национальные и этнокультурные особенности обучения родному языку. Программа не отдаёт предпочтения какой-либо одной концепции преподавания в ущерб другим. Она позволяет выбирать варианты разработки авторских курсов, определять акценты в реализации конкретных наиболее значимых содержательных линий.

Программа по родному (аварскому) языку позволит учителю:

реализовать в процессе преподавания родного (аварского) языка современные подходы к достижению личностных, метапредметных и предметных результатов обучения, сформулированных в ФГОС НОО;

определить и структурировать планируемые результаты обучения и содержание программы по родному (аварскому) языку по годам обучения в соответствии с ФГОС НОО, федеральной рабочей программой воспитания, Единой концепцией духовно-нравственного воспитания и развития подрастающего поколения Республики Дагестан;

разработать календарно-тематическое планирование с учётом особенностей конкретного класса.

Материал программы по родному (аварскому) языку структурирован в соответствии с разделами языкознания. Систематический курс аварского языка представлен в программе по родному (аварскому) языку следующими содержательными линиями: «Общие сведения о языке», «Фонетика, орфоэпия, графика, орфография»; «Лексика»; «Морфемика»; «Морфология»; «Синтаксис», «Орфография и пунктуация», «Развитие речи».

Изучение родного (аварского) языка направлено на достижение следующих целей:

формирование первоначальных представлений о единстве и многообразии языкового и культурного пространства России, о языке как основе национального самосознания;

понимание обучающимися того, что язык представляет собой явление национальной культуры и основное средство человеческого общения, осознание значения аварского языка как государственного языка Республики Дагестан;

формирование позитивного отношения к правильной устной и письменной речи как показателям общей культуры и гражданской позиции человека;

овладение первоначальными представлениями о нормах родного литературного языка (орфоэпических, лексических, грамматических) и правилах речевого этикета; умение ориентироваться в целях, задачах, средствах и условиях общения, выбирать языковые средства для успешного решения



коммуникативных задач;

овладение учебными действиями с языковыми единицами и умение использовать знания для решения познавательных, практических и коммуникативных задач.

Общее число часов, рекомендованных для изучения родного (аварского) языка – 260 часов: в 1 классе – 33 часа (1 час в неделю), во 2 классе – 34 часа (1 час в неделю), в 3 классе – 34 часа (1 час в неделю), в 4 классе – 17 часов (0,5 часов в неделю).

Содержание обучения в 1 классе.

Начальным этапом изучения родного (аварского) языка в 1 классе является учебный курс «Обучение грамоте».

Развитие речи.

Слово и предложение. Восприятие слова как объекта изучения, материала для анализа. Наблюдение над значением слова. Роль слова как посредника в общении, его номинативная функция. Правильное употребление в речи слов, обозначающих предметы, их признаки и действия.

Различение слова и предложения. Работа с предложением: выделение слов, изменение их порядка. Интонация в предложении. Моделирование предложения в соответствии с заданной интонацией.

Первоначальное представление о тексте как речевом произведении. Выделение в тексте предложений. Объединение предложений в текст. Понимание прочитанного текста при самостоятельном чтении вслух и при его прослушивании.

Первоначальное представление о речи с помощью наглядно-образных моделей. Деление речи на смысловые части (предложения) с помощью рисунков и схем. Составление из предложений связного текста, его запись.

Составление небольших рассказов повествовательного характера по серии сюжетных картинок, по материалам собственных игр, занятий, наблюдений. Разгадывание загадок, заучивание стихотворений, использование в речи пословиц и поговорок.

Слово и предложение.

Наблюдение за лексическим значением слова. Роль слова в общении, его функция. Правильное употребление в речи слов, обозначающих предметы, их признаки и действия.

Различение слова и предложения. Различение слова и предложения. Работа с предложением: выделение слов, изменение их порядка. Оформление предложений при письме. Чтение предложений с различной интонацией. Отработка навыков интонирования. Определение количества предложений в тексте.

Фонетика.

Звуки речи. Единство звукового состава слова и его значения. Установление последовательности и количества звуков в слове. Характеристика звуков речи с использованием схемы.

Различение гласных и согласных звуков. Специфические звуки аварского языка [гъ], [гь], [гI], [къ], [кь], [кI], [лъ], [тI], [хь], [хь], [xI], [чI], [цI].

Слог как минимальная единица произношения. Деление слов на слоги. Количество слогов в слове. Чтение слов по слогам.

Звуковой анализ слова, работа со звуковыми моделями: построение модели звукового состава слова, подбор слов, соответствующих заданной модели.

Графика.

Различение звука и буквы: буква как знак звука. Обозначение звуков буквами. Гласные буквы «е», «ё», «ю», «я»; их двойная роль (в зависимости от места в слове). Буква «ъ» как согласный звук и буква. Буква «ь» и её функции.

Знакомство с алфавитом аварского языка как последовательностью букв. Значение алфавита.

Чтение.

Формирование навыка слогового чтения (ориентация на букву, обозначающую гласный звук) как вида речевой деятельности. Плавное слоговое чтение и чтение целыми словами со скоростью, соответствующей индивидуальному темпу обучающегося. Осознанное чтение слов, словосочетаний, предложений и коротких текстов. Чтение с интонациями и паузами в соответствии со знаками препинания. Развитие осознанности и выразительности чтения на материале небольших текстов и стихотворений. Воспроизведение прочитанного текста по вопросам учителя и самостоятельно. Знакомство с орфоэпическим чтением (при переходе к чтению целыми словами). Орфографическое чтение (проговаривание) как средство самоконтроля при письме под диктовку и при списывании.

Письмо.

Усвоение гигиенических требований при письме. Развитие мелкой моторики пальцев и свободы движения руки. Развитие умения ориентироваться на пространстве листа в тетради, на пространстве классной доски. Овладение начертанием письменных прописных (заглавных) и строчных букв. Письмо букв, буквосочетаний, слогов, слов, предложений с соблюдением гигиенических норм. Овладение разборчивым, аккуратным письмом. Письмо под диктовку слов и предложений, написание которых не расходится с их произношением. Усвоение приёмов и последовательности правильного списывания текста. Понимание функции небуквенных графических средств: пробела между словами, знака переноса.

Орфография.

Знакомство с правилами правописания и их применение:

обозначение геминатов и лабиализованных звуков при письме;

раздельное написание слов;

прописная буква в начале предложения, в именах собственных;

перенос слов по слогам.

После обучения грамоте начинается раздельное изучение родного (аварского) языка и литературного чтения на родном (аварском) языке. На изучение курса родного (аварского) языка отводится 10 часов (1 час в неделю), продолжительность изучения систематического курса в 1 классе составляет 10 недель.

Слово. Предложение. Текст.

Наша речь. Слово – единица речи. Роль слова в речи. Номинативная функция слов. Связь слов по смыслу. Предложение и текст как единицы речи.

Звуки и буквы.

Звуки и буквы. Гласные звуки и буквы. Согласные звуки и буквы. Аварские специфические звуки и буквы. Геминаты и их обозначение при письме. Лабиализованные звуки и их обозначение при письме.

Слог. Перенос слов.

Слово.

Слова, отвечающие на вопросы «щив?» («кто?»), «щий?» («кто?»), «щиб?» («что?»), «щал?» («кто?»).

Слова, отвечающие на вопросы «кинав?» («какой?»), «кинай?» («какая?»), «кинаб?» («какой?», «какая?»), «кинал?» (какие?»).

Слова, отвечающие на вопросы «щиб гьабураб?» («что делал?»), «щиб лъугьараб?» («что случилось?»), «щиб гьабизе бугеб?» («что будет делать?»), «щиб гьабулеб бугеб?» (что делает?»).

Содержание обучения во 2 классе.

Слово, предложение, текст.

Слово – единица речи. Связь слов в предложении, связь предложений в тексте. Предложение и текст – единицы речи. Основные функции предложений в речи. Текст – единица речи.

Фонетика.

Звуки и буквы. Гласные звуки и буквы. Согласные звуки и буквы. Буквы «е», «ё», «ю», «я». Согласный звук [й] и буква «й».

Аварские специфические согласные буквы «гъ», «гь», «гІ», «къ», «кь», «кІ», «лъ», «лІ», «хъ», «хь», «хІ», «чІ», «цІ» и звуки, их обозначающие.

Буквы «ш», «щ» и звуки, их обозначающие.

Геминаты. Согласные звуки [кк], [кІкІ], [чч]. Согласный звук [чІчІ]. Согласный звук [сс]. Согласный звук [хх]. Согласный звук [цц]. Согласный звук [цІцІ]. Согласный звук [лълъ].

Лабиализованные согласные звуки: [гв], [гъв], [кв], [кІв], [къв], [кьв], [св], [цІв], [цв], [чв], [чІв], [хв], [хъв], [шв] и другие.

Функция букв «ъ», «ь» в слове.

Ударение. Функция ударения.

Алфавит, функция алфавита в жизни людей.

Слог, количество слогов в слове, правила переноса слов.

Речь.

Речь. Речь устная и письменная. Тема текста, последовательность предложений в тексте. Знаки в конце предложения.

Предложение и текст.

Текст, признаки текста, смысловое единство предложений в тексте, заглавие текста. План текста. Типы текстов: описание, повествование, рассуждение.

Части речи.

Имя существительное. Собственные и нарицательные существительные.

Прописная буква в именах, фамилиях людей. Прописная буква в кличках животных. Прописная буква в названиях местностей.

Имя прилагательное, его значение, признаки, использование в речи; формы единственного и множественного числа; прилагательные, близкие и противоположные по значению (синонимы, антонимы).

Глагол, его значение, признаки, использование в речи. Употребление глаголов в форме единственного и множественного числа; формы настоящего, общего, прошедшего и будущего времени глаголов. Глаголы, близкие и противоположные по значению (синонимы, антонимы).

Развитие речи.

Соблюдение норм речевого этикета и орфоэпических норм в ситуациях учебного и бытового общения. Умение договариваться и приходить к общему решению в совместной деятельности при проведении парной и групповой работы.

Умение вести разговор. Практическое овладение диалогической формой речи.

Текст. Признаки текста (смысловое единство предложений в тексте, последовательность предложений в тексте, выражение в тексте законченной мысли).

Тема текста. Основная мысль текста. Заглавие текста. Подбор заголовков к предложенным текстам. Последовательность частей текста (абзацев).

Типы текстов: описание, повествование, рассуждение, их особенности (первичное ознакомление).

Понимание текста: развитие умения формулировать простые выводы на основе информации, содержащейся в тексте. Выразительное чтение текста вслух с соблюдением правильной интонации.

Подробное изложение повествовательного текста объёмом 30–35 слов с использованием вопросов.

Составление устного рассказа по репродукции картины. Составление устного рассказа по личным наблюдениям и вопросам.

Содержание обучения в 3 классе.

Повторение изученного во 2 классе.

Слово, предложение, текст – единицы языка и речи. Слова, обозначающие предмет, признак и действия.

Роль предложений в речи. Текст, структурные части текста, связь между структурными частями текста.

Звуки и буквы, гласные и согласные звуки; слогообразующая роль гласных звуков. Гласные букв «е», «ё», «ю», «я». Геминаты и лабиализованные звуки.

Предложение. Словосочетание.

Предложение. Виды предложений по цели высказывания (повествовательные, вопросительные и побудительные), виды предложений по эмоциональной окраске (восклицательные).

Главные члены предложения. Подлежащее, сказуемое и прямое дополнение.

Второстепенные члены предложения (без терминов, по вопросам).

Связь слов в предложении.

Предложения распространённые и нераспространённые. Знаки препинания в конце предложения. Простое и сложное предложение (ознакомление).

Словосочетание.

Состав слова.

Однокоренные слова. Корень. Окончание слова. Основа слова. Суффикс. Чередование согласных и гласных звуков в основе слов (ознакомление).

Лексика.

Лексическое значение слова. Многозначность слова. Прямое и переносное значение слова (ознакомление). Синонимы. Антонимы.

Части речи.

Имя существительное: общее значение, вопросы, употребление в речи. Собственные имена существительные (фамилии, имена и отчества людей; клички; географические названия; названия журналов, газет, произведений и другие) и нарицательные. Число имени существительного. Изменение существительных по числам. Существительные, имеющие форму только единственного или только множественного числа. Грамматический класс имени существительного. Показатели грамматического класса имён существительных. Падеж существительного. Определение падежа, в котором употреблено существительное. Изменение существительных по падежам и числам.

Имя прилагательное: общее значение, вопросы и употребление в речи. Связь прилагательных с существительным. Имена прилагательные с прямым или переносным значением. Употребление в речи прилагательных-антонимов. Изменение прилагательных по классам, числам.

Имя числительное: общее значение, вопросы и употребление в речи. Количественные и порядковые числительные и их правописание. Изменение порядковых числительных по классам.

Глагол как часть речи, его значение, глагольные вопросы.

Изменение глаголов по временам: настоящее, общее, прошедшее и будущее время глаголов.

Изменение глаголов по классам и числам.

Роль глаголов в предложении.

Развитие речи.

Нормы речевого этикета: устное и письменное приглашение, просьба, извинение, благодарность, отказ и другие. Соблюдение норм речевого этикета и орфоэпических норм в ситуациях учебного и бытового общения.

Текст. Составление плана текста, написание текста по заданному плану. Связь предложений в тексте с помощью личных местоимений, синонимов, союзов. Ключевые слова в тексте. Определение типов текстов (повествование, описание, рассуждение) и создание собственных текстов заданного типа. Жанр письма, объявления. Изложение текста по коллективно или самостоятельно составленному плану.

Содержание обучения в 4 классе.

Повторение ранее изученного.

Предложение как единица речи. Виды предложений по цели высказывания. Знаки препинания в конце предложения. Главные и второстепенные члены предложения. Связь слов в предложении. Словосочетание.

Предложение. Словосочетание.

Предложение. Главные и второстепенные члены предложения.

Предложения с однородными членами предложения. Знаки препинания в предложениях с однородными членами предложения.

Предложения с обращением. Сложное предложение (ознакомление).

Словосочетание.

Части речи.

Имя существительное. Категория грамматического класса. Падежи имён существительных. Склонение имён существительных. Местные падежи (общее знакомство).

Имя прилагательное: лексическое значение, вопросы и употребление в речи.

Изменение прилагательных по классам, числам.

Склонение субстантивированных имён прилагательных.

Местоимения

Местоимение как часть речи. Местоимения первого, второго и третьего лица. Употребление местоимений в речи. Изменение личных местоимений по падежам.

Глагол как часть речи: лексическое значение глагола, глагольные вопросы. Глагольное имя (масдар). Целевая форма глагола. Глаголы с классными показателями. Изменение глаголов по классам.

Изменение глаголов по временам: простые глаголы прошедшего, будущего и общего времени; составные глаголы прошедшего, будущего и настоящего времени.

Наречие как часть речи: лексическое значение наречия, наречные вопросы. Употребление наречия в речи.

Развитие речи.

Ситуации устного и письменного общения (письмо, поздравительная открытка, объявление и другие), диалог и монолог, отражение темы текста или основной мысли в заголовке. Корректирование текстов (заданных и собственных) с учётом точности, правильности, богатства и выразительности письменной речи.

Изложение (подробный устный и письменный пересказ текста, выборочный устный пересказ текста).

Сочинение как вид письменной работы.

Поиск информации, заданной в тексте в явном виде. Формулирование простых выводов на основе информации, содержащейся в тексте. Интерпретация и обобщение содержащейся в тексте информации.

Планируемые результаты освоения программы по родному (аварскому) языку на уровне начального общего образования.

В результате изучения родного (аварского) языка на уровне начального общего образования у обучающегося будут сформированы следующие личностные результаты:

1) гражданско-патриотического воспитания:

становление ценностного отношения к своей Родине, в том числе через изучение родного (аварского) языка, являющегося частью истории и культуры страны;

осознание своей этнокультурной и российской гражданской идентичности, понимание статуса родного (аварского) языка в Российской Федерации и в субъекте;

сопричастность к прошлому, настоящему и будущему родного края, в том числе при работе с учебными текстами;

уважение к своему и другим народам России;

первоначальные представления о человеке как члене общества, о правах и ответственности, уважении и достоинстве человека, о нравственно-этических нормах поведения и правилах межличностных отношений, через работу с учебными текстами;

2) духовно-нравственного воспитания:

признание индивидуальности каждого человека;

проявление сопереживания, уважения и доброжелательности (в том числе с использованием языковых средств для выражения своего состояния и чувств);

неприятие любых форм поведения, направленных на причинение физического и морального вреда другим людям (в том числе связанного с использованием недопустимых средств языка);

3) эстетического воспитания:

уважительное отношение и интерес к художественной культуре, восприимчивость к разным видам искусства, традициям и творчеству своего и других народов;

стремление к самовыражению в искусстве слова, осознание важности родного языка как средства общения и самовыражения;

4) физического воспитания, формирования культуры здоровья и эмоционального благополучия:

соблюдение правил здорового и безопасного (для себя и других людей) образа жизни в окружающей среде (в том числе информационной) в процессе языкового образования;

бережное отношение к физическому и психическому здоровью, выбор приемлемых способов речевого самовыражения, соблюдение норм речевого этикета;

5) трудового воспитания:

осознание ценности труда в жизни человека и общества, ответственное потребление и бережное отношение к результатам труда, навыки участия в различных видах трудовой деятельности, интерес к различным профессиям (в том числе через примеры из учебных текстов);

б) экологического воспитания:

бережное отношение к природе, формируемое в процессе работы над

текстами;

неприятие действий, приносящих вред природе;

7) ценности научного познания:

первоначальные представления о научной картине мира (в том числе первоначальное представление о системе родного (аварского) языка);

познавательные интересы, активность, инициативность, любознательность и самостоятельность в познании (в том числе познавательный интерес к изучению родного (аварского) языка).

В результате изучения родного (аварского) языка на уровне начального общего образования у обучающегося будут сформированы познавательные универсальные учебные действия, коммуникативные универсальные учебные действия, регулятивные универсальные учебные действия, умения совместной деятельности.

У обучающегося будут сформированы следующие базовые логические действия как часть познавательных универсальных учебных действий:

сравнивать различные языковые единицы, устанавливать основания для сравнения языковых единиц, устанавливать аналогии языковых единиц, сравнивать языковые единицы и явления родного (аварского) языка с языковыми явлениями русского языка;

объединять объекты (языковые единицы) по заданному признаку;

определять существенный признак для классификации языковых единиц, классифицировать предложенные языковые единицы;

находить закономерности и противоречия в языковом материале на основе предложенного учителем алгоритма наблюдения;

выявлять недостаток информации для решения учебной и практической задачи на основе предложенного алгоритма;

устанавливать причинно-следственные связи в ситуациях наблюдения за языковым материалом, делать выводы.

У обучающегося будут сформированы следующие базовые исследовательские действия как часть познавательных универсальных учебных действий:

определять разрыв между реальным и желательным состоянием языкового объекта (речевой ситуации) на основе предложенных учителем вопросов;

с помощью учителя формулировать цель, планировать изменения языкового объекта, речевой ситуации;

сравнивать несколько вариантов решения задачи, выбирать наиболее подходящий (на основе предложенных критериев);

выполнять по предложенному плану проектное задание;

формулировать выводы и подкреплять их доказательствами на основе результатов проведённого наблюдения за языковым материалом (классификации, сравнения, исследования);

прогнозировать возможное развитие процессов, событий и их последствия в аналогичных или сходных ситуациях.

У обучающегося будут сформированы следующие умения работать с



информацией как часть познавательных универсальных учебных действий:

выбирать источник получения информации: словарь, справочник;

согласно заданному алгоритму находить в предложенном источнике (словаре, справочнике) информацию, представленную в явном виде;

распознавать достоверную и недостоверную информацию самостоятельно или на основании предложенного учителем способа её проверки (с помощью словарей, справочников);

соблюдать с помощью взрослых (учителей, родителей, законных представителей) правила информационной безопасности при поиске информации в Интернете (информации о написании и произношении слова, о значении слова, о происхождении слова, о синонимах слова);

анализировать и создавать текстовую, видео-, графическую, звуковую информацию в соответствии с учебной задачей;

самостоятельно создавать схемы, таблицы для представления лингвистической информации; понимать лингвистическую информацию, зафиксированную в виде таблиц, схем.

У обучающегося будут сформированы следующие умения общения как часть коммуникативных универсальных учебных действий:

воспринимать и формулировать суждения, выражать эмоции в соответствии с целями и условиями общения в знакомой среде;

проявлять уважительное отношение к собеседнику, соблюдать правила ведения диалога и дискуссии;

признавать возможность существования разных точек зрения;

корректно и аргументированно высказывать своё мнение;

строить речевое высказывание в соответствии с поставленной задачей;

создавать устные и письменные тексты (описание, рассуждение, повествование);

подготавливать небольшие публичные выступления;

подбирать иллюстративный материал (рисунки, фото, плакаты) к тексту выступления.

У обучающегося будут сформированы следующие умения самоорганизации как части регулятивных универсальных учебных действий:

планировать действия по решению учебной задачи для получения результата;

выстраивать последовательность выбранных действий.

У обучающегося будут сформированы следующие умения самоконтроля как части регулятивных универсальных учебных действий:

устанавливать причины успеха (неудач) учебной деятельности;

корректировать свои учебные действия для преодоления речевых и орфографических ошибок.

У обучающегося будут сформированы следующие умения совместной деятельности:

формулировать краткосрочные и долгосрочные цели (индивидуальные с учётом участия в коллективных задачах) в стандартной (типовой) ситуации на основе предложенного формата планирования, распределения промежуточных

шагов и сроков;

принимать цель совместной деятельности, коллективно выстраивать действия по её достижению (распределять роли, договариваться, обсуждать процесс и результат совместной работы);

проявлять готовность руководить, выполнять поручения, подчиняться;

ответственно выполнять свою часть работы;

оценивать свой вклад в общий результат;

выполнять совместные проектные задания с использованием предложенных образцов.

Предметные результаты изучения родного (аварского) языка. К концу обучения в 1 классе обучающийся научится:

различать текст и предложение, предложение и слова, не составляющие предложения;

выделять предложения из речи;

определять существенные признаки предложения: законченность мысли и интонацию конца предложения;

устанавливать связь слов в предложении;

понимать различие между звуками и буквами;

устанавливать последовательность звуков в слове и их число;

различать гласные и согласные звуки, определять их в слове и правильно произносить;

различать согласные геминаты, определять их в слове и правильно произносить;

различать лабиализованные звуки, находить их в слове, правильно произносить;

различать слово и слог; определять количество слогов в слове;

делить слова на слоги;

освоить правила переноса слов;

иметь представление о словах, отвечающих на вопросы «щив?» («кто?»), «щий?» («кто?»), «щиб?» («что?»), «щал?» («кто?»);

иметь представление о словах, отвечающих на вопросы «кинав?» («какой?»), «кинай?» («какая?»), «кинаб?» («какой?», «какая?»), «кинал?» («какие?»);

иметь представление о словах, отвечающих на вопросы «щиб гьабураб?» («что делал?»), «щиб лъугъараб?» («что случилось?»), «щиб гьабизе бугеб?» («что будет делать?»), «щиб гьабулеб бугеб?» («что делает?»).

Предметные результаты изучения родного (аварского) языка. К концу обучения во 2 классе обучающийся научится:

различать текст и предложение, предложение и слова, не составляющие предложения; выделять предложения из речи;

определять существенные признаки предложения: законченность мысли и интонацию конца предложения; соблюдать в устной речи интонацию конца предложений;

сравнивать предложения по цели высказывания и по интонации (без терминов) с использованием содержания (цель высказывания), интонаций,

(мелодика, логическое ударение), порядка слов, знаков препинания в конце предложения;

устанавливать связи слов между словами в предложении;

восстанавливать деформированные предложения;

отличать текст от набора не связанных друг с другом предложений;

анализировать текст с нарушенным порядком предложений и восстанавливать их последовательность в тексте;

понимать тему и главную мысль текста, подбирать заглавие к тексту, распознавать части текста по их абзацным отступам, определять последовательность частей текста;

составлять текст по рисунку, вопросам и ключевым словам; составлять текст по его началу и по его концу;

озаглавливать текст по его теме или по его главной мысли;

распознавать тексты разных типов: описание и повествование, рассуждение;

составлять небольшие повествовательные и описательные тексты на близкую жизненному опыту детей тему (после предварительной подготовки);

различать понятия «звук» и «буква», правильно называть буквы и правильно произносить звуки в слове и вне слова;

характеризовать, сравнивать, классифицировать звуки вне слова и в слове по заданным параметрам;

различать буквы, обозначающие гласные звуки;

различать буквы, обозначающие согласные звуки;

находить в слове аварские специфические согласные звуки;

правильно произносить аварские специфические согласные звуки;

правильно произносить звуки [ш], [щ];

находить в слове геминаты и лабиализованные звуки и правильно произносить их;

различать в слове буквы, обозначающие геминаты и лабиализованные звуки;

объяснять причины расхождения количества звуков и букв в словах;

определять функции букв «ь», «ъ»;

определять функции букв «е», «ё», «ю», «я» в слове;

определять количество слогов в слове и их границы, сравнивать и классифицировать слова по слоговому составу;

определять ударный и безударные слоги в слове;

правильно называть буквы алфавита, располагать буквы и слова по алфавиту;

использовать знание алфавита при работе со словарями;

определять функцию мягкого знака «ь» как разделительного;

устанавливать соотношение звукового и буквенного состава в словах с йотированными гласными буквами «е», «ё», «ю», «я», геминатами и лабиализованными согласными;

осуществлять звуко-буквенный разбор слова самостоятельно по предложенному в учебнике алгоритму;

применять изученные правила правописания: согласные буквы «кк», «кІкІ», «чч» в словах, согласные буквы «хх», «сс», «льль», «щщ», «цІцІ», «чІчІ» в словах, согласные буквы «шш», «щщ», «хъ» в словах, буква «ё» в заимствованных и исконно аварских словах, буква й в словах, перенос слов, прописная буква в начале предложения, в именах собственных; гласные и согласные в изменяемых при письме словах; русские заимствования;

различать слова, обозначающие предметы (признаки предметов, действия предметов), вопросы, на которые они отвечают, и соотносить их с определенной частью речи;

находить грамматические группы слов (части речи) по комплексу усвоенных признаков: имя существительное, имя прилагательное, глагол;

находить имена существительные, понимать их значение и употребление в речи, опознавать разумные и неразумные имена существительные по вопросам «щив?» («кто?»), «щій?» («кто?»), «щиб?» («что?»), собственные и нарицательные имена существительные, определять форму числа имён существительных;

находить имена прилагательные, понимать их значение и употребление в речи, опознавать форму числа имён прилагательных, роль в предложении;

находить глаголы, понимать их значение и употребление в речи, опознавать форму числа глаголов, роль в предложении;

различать однозначные и многозначные слова (простые случаи);

наблюдать над словами, употреблёнными в прямом и переносном значении;

иметь представление о словах близких и противоположных по значению.

24.11.5. Предметные результаты изучения родного (аварского) языка. К концу обучения в 3 классе обучающийся научится:

понимать тему и главную мысль текста, подбирать к тексту заголовок по его теме или главной мысли, находить части текста, определять их последовательность, озаглавливать части текста;

восстанавливать последовательность частей или последовательность предложений в тексте повествовательного характера;

использовать в монологическом высказывании разные типы речи: описание, рассуждение, повествование;

находить в художественном тексте языковые средства, создающие его выразительность;

определять последовательность частей текста, составлять план текста, составлять собственные тексты по предложенным и самостоятельно составленным планам;

различать предложение и словосочетание;

выделять предложения из потока устной и письменной речи, оформлять их границы;

определять вид предложений по цели высказывания (повествовательные, вопросительные, побудительные) и по интонации (восклицательные, невосклицательные), правильно интонировать эти предложения; составлять такие предложения;

различать понятия «члены предложения» и «части речи»;

находить главные (подлежащее, сказуемое и прямое дополнение) и второстепенные члены предложения (без деления на виды);

устанавливать при помощи вопросов связь между словами в предложении; отражать её в схеме;

соотносить предложения со схемами, выбирать предложение, соответствующее схеме;

отличать основу предложения от словосочетания; выделять в предложении словосочетания;

разбирать предложение по членам предложения: находить грамматическую основу (подлежащее, сказуемое и прямое дополнение), ставить вопросы к второстепенным членам предложения, определять, какие из них поясняют подлежащее, сказуемое или прямое дополнение, или другие второстепенные члены, выделять из предложения словосочетания;

наблюдать над употреблением синонимов и антонимов в речи, подбирать синонимы и антонимы к словам разных частей речи, уточнять их значение;

распознавать слова, употребляемые в прямом и переносном значении (простые случаи);

пользоваться словарями при решении языковых и речевых задач;

осознавать значение понятия «родственные слова», соотносить его с понятием «однокоренные слова»;

различать однокоренные слова и различные формы одного и того же слова;

находить корень в однокоренных словах с чередованием согласных и гласных в корне;

находить в словах с однозначно выделяемыми морфемами окончание, основу (простые случаи), корень, суффикс;

выделять нулевое окончание;

подбирать слова с заданной морфемой;

образовывать слова с помощью суффикса, осознавать значение новых слов;

распознавать части речи на основе усвоенных признаков (в объёме программы);

распознавать имена существительные; находить начальную форму имени существительного; определять грамматические признаки (класс, число, падеж); изменять имена существительные по числам и падежам;

распознавать имена существительные, имеющие форму одного числа;

распознавать имена прилагательные; определять зависимость имени прилагательного от формы имени существительного; изменять имена прилагательные по числам, классам (в единственном числе);

распознавать глаголы: определять грамматические признаки глагола, форму времени, число, класс (у глаголов с указанными показателями);

узнавать имена числительные (общее представление); распознавать количественные и порядковые имена числительные;

производить морфологический разбор изучаемых самостоятельных

частей речи (в объёме программы), пользуясь алгоритмом разбора в учебнике;

применять ранее изученные правила правописания, а также: гласные и согласные в изменяемых при письме словах; суффиксы «-хъан», «-лъи», «-ро», «-н», «-ел», «-ко», «-кӀо», «-гъан»; падежные окончания имён существительных; окончания имён прилагательных; раздельное написание составных глаголов; окончания глаголов; сложные слова; знаки препинания в конце предложения: точка, вопросительный и восклицательный знаки.

Предметные результаты изучения родного (аварского) языка. К концу обучения в 4 классе обучающийся научится:

работать с текстом: определять тему и главную мысль текста, самостоятельно озаглавливать текст по его теме или главной мысли, выделять части текста (корректировать порядок предложений и частей текста), составлять план к заданным текстам;

составлять тексты повествовательного и описательного характера на основе разных источников (по наблюдению, по сюжетному рисунку, по заданной теме и плану, ключевым словам, на свободную тему);

сравнивать предложение, словосочетание и слово, объяснять их сходство и различие;

классифицировать предложения по цели высказывания и по интонации; обосновывать использование знаков препинания в конце предложений; находить обращение в предложении, составлять предложения с обращением;

устанавливать при помощи смысловых вопросов связь между словами в предложении;

выделять главные члены предложения и объяснять способы нахождения главных членов предложения;

разбирать предложение по членам предложения;

распознавать предложения с однородными членами, находить их в тексте;

определять, каким членом предложения являются однородные члены;

соблюдать интонацию перечисления в предложениях с однородными членами;

составлять предложения с однородными членами без союзов и с союзами «и (и)», «ва (и)», «амма (но)»;

объяснять выбор нужного союза в предложении с однородными членами;

сравнивать простые и сложные предложения;

различать простое предложение с однородными членами и сложное предложение;

выделять в сложном предложении его основы;

определять принадлежность слова к определенной части речи по комплексу усвоенных признаков, классифицировать слова по частям речи;

распознавать части речи на основе усвоенных признаков (в объёме программы);

пользоваться словами разных частей речи и их формами в собственных речевых высказываниях;

выявлять роль и значение слов частей речи в речи;

определять грамматические признаки имён существительных – класс, склонение, число, падеж;

наблюдать за употреблением местных падежей в устной и письменной речи;

определять грамматические признаки имён прилагательных – класс (у прилагательных с классным показателем), число, падеж (у субстантивированных прилагательных);

узнавать личные местоимения, понимать их значение и употребление в речи;

использовать личные местоимения для устранения неоправданных повторов; правильно употреблять в речи формы личных местоимений;

распознавать глагол среди других частей речи, определять грамматические признаки глаголов – время, число, класс (у глаголов с классными показателями);

соотносить начальную форму (масдар) и временные формы глаголов;

распознавать временные формы глаголов;

осознанно употреблять глаголы в настоящем, прошедшем, общем и будущем временах, изменяя глаголы по временам и числам;

применять ранее изученные правила правописания: падежные окончания имён существительных, местоимения «ниж» («мы») и «нилъ» («мы»), окончания имён прилагательных, раздельное написание составных глаголов, окончания глаголов, сложные слова, знаки препинания в конце предложения: точка, вопросительный и восклицательный знаки; знаки препинания (запятая) в предложениях с однородными членами, запятая между частями сложного предложения.

### **2.1.5. Рабочая программа по учебному предмету «Родной (даргинский) язык».**

Рабочая программа по учебному предмету «Родной (даргинский) язык» (предметная область «Родной язык и литературное чтение на родном языке») (далее соответственно – программа по родному (даргинскому) языку, родной (даргинский) язык, даргинский язык) разработана для обучающихся, владеющих и (или) слабо владеющих родным (даргинским) языком, и включает пояснительную записку, содержание обучения, планируемые результаты освоения программы по родному (даргинскому) языку.

Пояснительная записка отражает общие цели изучения родного (даргинского) языка, место в структуре учебного плана, а также подходы к отбору содержания, к определению планируемых результатов.

Содержание обучения раскрывает содержательные линии, которые предлагаются для обязательного изучения в каждом классе на уровне начального общего образования.

Планируемые результаты освоения программы по родному (даргинскому) языку включают личностные, метапредметные результаты за весь период обучения на уровне начального общего образования, а также предметные достижения обучающегося за каждый год обучения.

Пояснительная записка.

Программа по родному (даргинскому) языку разработана с целью оказания методической помощи учителю в создании рабочей программы по учебному предмету.

Программа по родному (даргинскому) языку отражает регионально-национальные и этнокультурные особенности обучения родному языку. Программа по родному (даргинскому) языку не отдаёт предпочтения какой-либо одной концепции преподавания в ущерб другим. Она позволяет выбирать варианты разработки авторских курсов, определять акценты в реализации конкретных наиболее значимых содержательных линий.

Программа по родному (даргинскому) языку позволит учителю:

реализовать в процессе преподавания родного (даргинского) языка современные подходы к достижению личностных, метапредметных и предметных результатов обучения, сформулированных в ФГОС НОО;

определить и структурировать планируемые результаты обучения и содержание учебного предмета «Родной (даргинский) язык» по годам обучения в соответствии с ФГОС НОО, федеральной рабочей программой воспитания, Единой концепцией духовно-нравственного воспитания и развития подрастающего поколения Республики Дагестан;

разработать календарно-тематическое планирование с учётом особенностей конкретного класса.

Материал программы по родному (даргинскому) языку структурирован в соответствии с разделами языкознания и следующими содержательными линиями: общие сведения о языке, фонетика, орфоэпия, графика, орфография, лексика, морфемика, морфология, синтаксис, орфография и пунктуация, развитие речи.



Изучение родного (даргинского) языка направлено на достижение следующих целей:

формирование первоначальных представлений о единстве и многообразии языкового и культурного пространства страны, о языке как основе национального самосознания;

понимание обучающимися того, что язык представляет собой явление национальной культуры и основное средство человеческого общения, осознание значения даргинского языка как одного из государственных языков Республики Дагестан;

формирование позитивного отношения к правильной устной и письменной речи как показателям общей культуры и гражданской позиции человека;

овладение первоначальными представлениями о нормах родного литературного языка (орфоэпических, лексических, грамматических) и правилах речевого этикета, формирование умения ориентироваться в целях, задачах, средствах и условиях общения, выбирать языковые средства для успешного решения коммуникативных задач;

овладение учебными действиями с языковыми единицами и формирование умения использовать знания для решения познавательных, практических и коммуникативных задач.

Общее число часов, рекомендованных для изучения родного (даргинского) языка – 118 часов: в 1 классе – 33 часа (1 час в неделю), во 2 классе – 34 часа (1 час в неделю), в 3 классе – 34 часа (1 час в неделю), в 4 классе – 17 часов (0,5 часов в неделю).

Содержание учебного предмета «Родной (даргинский) язык».

Содержание обучения в 1 классе.

Начальным этапом изучения родного (даргинского) языка в 1 классе является учебный курс «Обучение грамоте».

Развитие речи.

Слово и предложение. Восприятие слова как объекта изучения, материала для анализа. Наблюдение над значением слова. Роль слова как посредника в общении, его номинативная функция. Правильное употребление в речи слов, обозначающих предметы, их признаки и действия.

Различение слова и предложения. Работа с предложением: выделение слов, изменение их порядка. Интонация в предложении. Моделирование предложения в соответствии с заданной интонацией.

Первоначальное представление о тексте как речевом произведении. Выделение в тексте предложений. Объединение предложений в текст. Понимание прочитанного текста при самостоятельном чтении вслух и при его прослушивании.

Первоначальное представление о речи с помощью наглядно-образных моделей. Деление речи на смысловые части (предложения) с помощью рисунков и схем. Составление из предложений связного текста, его запись.

Составление небольших рассказов повествовательного характера по серии сюжетных картинок, по материалам собственных игр, занятий,

наблюдений. Разгадывание загадок, заучивание стихотворений, использование в речи пословиц и поговорок, разработка проектов.

Участие в учебном диалоге, оценивание процесса и результата решения коммуникативной задачи. Составление диалога на заданные темы и ситуации.

Культура речевого общения. Освоение позитивной модели речевого общения, основанной на доброжелательности, миролюбии и уважении к собеседнику.

Слово и предложение.

Восприятие слова как объекта изучения, материала для анализа. Наблюдение над значением слова. Слова с близкими и противоположными значениями. Однозначные и многозначные слова. Роль слова как посредника в общении, его номинативная функция. Правильное употребление в речи слов, обозначающих предметы, их признаки и действия. Постановка вопросов к словам-предметам, словам-признакам, словам-действиям. Различение слова, словосочетания и предложения.

Различение слова и предложения. Различение слова и предложения. Работа с предложением: выделение слов, изменение их порядка. Оформление предложений при письме. Чтение предложений с различной интонацией. Отработка навыков интонирования. Определение количества предложений в тексте.

Фонетика.

Звуки речи, их характеристика. Осознание единства звукового состава слова и его значения. Установление последовательности звуков в слове. Сопоставление слов, которые различаются одним или несколькими звуками (мура-цура, дам-кам). Составление звуковых моделей слов. Сравнение моделей различных слов. Подбор слов к определенной модели. Различение согласных и гласных. Специфические звуки: [гъ], [гь], [гI], [къ], [кь], [кI], [пI], [тI], [хь], [хь], [xI], [цI], [чI]. Звуко-буквенный анализ слов. Слог как минимальная произносительная единица. Слоγοобразующая роль гласных. Деление слов на слоги, открытый и закрытый слоги.

Графика.

Различение звука и буквы: буква как знак звука. Овладение позиционным способом обозначения звуков буквами. Гласные буквы е, ё, ю, я, их двойная роль (в зависимости от места в слове). Буква ъ как согласный звук и буква. Буква ь и её функции. Знакомство с алфавитом даргинского языка как последовательностью букв. Значение алфавита.

Чтение.

Формирование навыка слогового чтения. Механизм чтения открытого слога. Слоговое чтение и чтение целыми словами со скоростью, соответствующей индивидуальному темпу обучающегося. Осознанное чтение слов, словосочетаний, предложений и небольших текстов. Чтение с интонациями и паузами в соответствии со знаками препинания. Выразительное чтение коротких текстов и стихотворений. Воспроизведение прочитанного текста по вопросам учителя и самостоятельно. Орфографическое и орфоэпическое чтение слов (без терминов). Проговаривание (орфографическое

чтение) как средство самоконтроля при письме под диктовку и при списывании.

Письмо.

Обучение первоначальному письму и формирование каллиграфического навыка. Знакомство с гигиеническими требованиями при письме. Развитие мелкой моторики пальцев и свободы движения руки. Развитие умения ориентироваться на пространстве листа в тетради и на пространстве классной доски. Овладение начертанием письменных прописных (заглавных) и строчных букв. Понимание функции небуквенных графических средств: пробела между словами и знака переноса. Овладение разборчивым, аккуратным письмом. Письмо под диктовку слов и небольших предложений. Усвоение приёмов и последовательности правильного списывания слов, предложений и текста.

Орфография и пунктуация. Знакомство с правилами правописания и их применение: раздельное написание слов, Прописная буква в начале предложения, в именах собственных, перенос слов по слогам, знаки препинания в конце предложения.

Систематический курс.

Речь. Слово. Предложение. Текст.

Наша речь. Слово – единица речи. Роль слова в речи. Номинативная функция слов. Связь слов по смыслу. Предложение и текст как единицы речи. Прописная буква в начале предложения.

Звуки и буквы.

Звуки и буквы. Гласные звуки и буквы. Согласные звуки и буквы. Даргинские специфические звуки: [гъ], [гь], [гI], [к1], [кь], [кь], [хъ], [хь], [хI], [пI], [тI], [цI], [чI] и буквы. Передача русских звуков [о], [ё], [ы], [ф], [щ] в даргинском языке.

Слог. Перенос слов. Деление слов на слоги.

Правописание заимствованных слов с русского языка. Произношение звуков и сочетаний звуков в соответствии с нормами современного даргинского литературного языка.

Слово.

Слова, отвечающие на вопросы: «чи?» («кто?»), «се?» («что?»).

Слова, отвечающие на вопросы: «се барес?» («что делать?»), «се бирули?» («что делает?»), «се биру?» («что будет делать?»).

Слова, отвечающие на вопросы: «сегъуна?» («какой?»), «чиди?» (который?), «сегъунти» («какие?»).

Прописная буква в именах, фамилиях, названиях и других.

Содержание обучения во 2 классе.

Повторение изученного в 1 классе.

Гласные звуки и буквы. Согласные звуки и буквы. Слог. Перенос слов. Звуки и буквы. Гласные звуки и буквы. Согласные звуки и буквы. Буквы е, ё, ю, я. Согласный звук [й'] и буква й. Звуки [в], [г], [ж], [з]. Буква ь (мягкий знак). Буква ь (твёрдый знак). Функция букв ь, ь в слове. Ударение. Функция ударения. Даргинские специфические согласные звуки и буквы гь, гь, гI, кь, кь, кI, пI, тI, хь, хь, хI, цI, чI. Алфавит, функция алфавита в жизни людей. Слог,

количество слогов в слове, правила переноса слов.

Речь.

Речь. Речь устная и письменная. Речь диалогическая и монологическая.

Правила речевого этикета.

Предложение. Предложение. Главные члены предложения. Подлежащее и сказуемое.

Виды предложений по цели высказывания (повествовательные, вопросительные, побудительные, восклицательные).

Части речи.

Существительное.

Собственные и нарицательные существительные.

Прописная буква в именах, фамилиях людей.

Прописная буква в кличках животных.

Прописная буква в названиях местностей.

Изменение существительных по числам. Единственное и множественное число существительных.

Различение имён существительных по грамматическим признакам.

Глагол.

Значение глаголов в речи. Глаголы в форме единственного и множественного числа, формы настоящего, общего, прошедшего и будущего времени глаголов.

Синтаксическая функция глагола в предложении (чаще всего является сказуемым).

Имя прилагательное как часть речи: значение и употребление в речи, формы единственного и множественного числа.

Признаки текста: целостность, связность, законченность. Тема текста. Заглавие.

Развитие речи.

Соблюдение норм речевого этикета и орфоэпических норм в ситуациях учебного и бытового общения. Умение договариваться и приходить к общему решению в совместной деятельности при проведении парной и групповой работы.

Умение вести разговор. Практическое овладение диалогической формой речи.

Текст. Признаки текста (смысловое единство предложений в тексте, последовательность предложений в тексте, выражение в тексте законченной мысли).

Тема текста. Основная мысль текста. Заглавие текста. Подбор заголовков к предложенным текстам. Последовательность частей текста (абзацев).

Понимание текста: развитие умения формулировать простые выводы на основе информации, содержащейся в тексте. Выразительное чтение текста вслух с соблюдением правильной интонации.

Подробное изложение повествовательного текста объёмом 30–35 слов с использованием вопросов.

Составление устного рассказа по репродукции картины. Составление

устного рассказа по личным наблюдениям и вопросам.

Содержание обучения в 3 классе.

Повторение изученного во 2 классе.

Речь. Виды речи. Речь устная, речь письменная.

Текст. Виды текстов: повествовательный, описательный, текст-рассуждение.

Система языка.

Фонетика, графика, орфоэпия

Звуки и буквы. Согласные звуки и буквы.

Гласные звуки: [я], [е], [ё], [ю].

Двойная роль букв (е, ё, ю, я) в родном (даргинском) языке.

Состав слова.

Корень слова, однокоренные слова, признаки однокоренных слов.

Явление чередования в корне.

Окончание слова, признаки и роль окончания, состав слова.

Приставка как значимая часть слова, лексические значения приставок.

Грамматические нормы употребления глаголов с приставками.

Суффикс как значимая часть слова.

Понятие основы слова.

Орфографический разбор, словообразовательный разбор слова.

Сложные слова.

Правописание сложных слов.

Синтаксис.

Предложение. Словосочетание.

Виды предложений.

Главные члены предложения.

Второстепенные члены предложения.

Подлежащее и сказуемое.

Распространённые и нераспространённые предложения.

Простые и сложные предложения.

Словосочетание.

Лексика.

Слово и его лексическое значение.

Однозначные и многозначные слова.

Прямое и переносное значения слов.

Омонимы.

Синонимы.

Антонимы.

Морфология

Части речи. Имя существительное.

Собственные и нарицательные существительные.

Категория грамматического класса имён существительных.

Число имён существительных.

Склонение имён существительных.

Изменение существительных по основным падежам.

Имя прилагательное.

Изменение имён прилагательных по грамматическим классам.

Изменение имён прилагательных по числам.

Числительное.

Количественные и порядковые числительные.

Изменение числительных по грамматическим классам.

Глагол. Глагол как часть речи, его значение, глагольные вопросы.

Изменение глаголов по временам: настоящее, прошедшее и будущее время глаголов. Изменение глаголов по классам. Изменение глаголов по числам и лицам. Роль глаголов в предложении.

Неопределённая форма глагола.

Развитие речи.

Нормы речевого этикета: устное и письменное приглашение, просьба, извинение, благодарность, отказ и другие. Соблюдение норм речевого этикета и орфоэпических норм в ситуациях учебного и бытового общения.

Текст. Составление плана текста, написание текста по заданному плану. Связь предложений в тексте с помощью личных местоимений, синонимов, союзов. Ключевые слова в тексте. Определение типов текстов (повествование, описание, рассуждение) и создание собственных текстов заданного типа. Жанр письма, объявления. Изложение текста по коллективно или самостоятельно составленному плану.

Содержание обучения в 4 классе.

Повторение ранее изученного.

Предложение как единица речи. Виды предложений по цели высказывания. Знаки препинания в конце предложения. Главные и второстепенные члены предложения. Связь слов в предложении. Словосочетание.

Словообразование. Однокоренные слова.

Сложные слова (общее понятие).

Речь. Текст. Значение языка и речи в жизни людей, о роли языка в жизни и общении.

Текст как основная единица речи.

Тема и главная мысль текста.

Текст, признаки текста, смысловое единство предложений в тексте, заглавие текста.

План текста, типы текстов: описание, повествование, рассуждение.

Систематический курс

Синтаксис

Предложение. Словосочетание.

Главные и второстепенные члены предложения.

Предложения с однородными членами предложения. Знаки препинания в предложениях с однородными членами.

Сложное предложение (ознакомление).

Словосочетание.

Морфология

Части речи. Части речи.

Существительное.

Категория грамматического класса.

Падежи имён существительных.

Склонение имён существительных.

Местные падежи (общее знакомство).

Имя прилагательное: лексическое значение, вопросы и употребление в речи.

Изменение прилагательных по классам, числам.

Склонение субстантивированных имён прилагательных.

Местоимение. Общее представление о местоимении.

Личные местоимения 1, 2, 3 лица.

Склонение личных местоимений.

Прямая и косвенная форма личных местоимений.

Изменение личных местоимений по падежам.

Изменение личных местоимений по лицам.

Глагол.

Неопределённая форма глагола.

Изменение глаголов с классными показателями по грамматическим классам.

Времена глаголов.

Изменение глаголов по лицам и числам.

Наречие. Наречие как часть речи: лексическое значение наречия, наречные вопросы. Употребление наречия в речи.

Развитие речи.

Ситуации устного и письменного общения (письмо, поздравительная открытка, объявление и другие), диалог и монолог, отражение темы текста или основной мысли в заголовке. Корректирование текстов (заданных и собственных) с учётом точности, правильности, богатства и выразительности письменной речи.

Изложение (подробный устный и письменный пересказ текста, выборочный устный пересказ текста).

Сочинение как вид письменной работы.

Поиск информации, заданной в тексте в явном виде. Формулирование простых выводов на основе информации, содержащейся в тексте. Интерпретация и обобщение содержащейся в тексте информации.

Планируемые результаты освоения программы по родному (даргинскому) языку на уровне начального общего образования.

В результате изучения родного (даргинского) языка на уровне начального общего образования у обучающегося будут сформированы следующие личностные результаты:

1) гражданско-патриотического воспитания:

становление ценностного отношения к своей Родине, в том числе через изучение родного (даргинского) языка, являющегося частью истории и культуры страны;

осознание своей этнокультурной и российской гражданской идентичности, понимание статуса родного (даргинского) языка в Российской Федерации и в субъекте;

сопричастность к прошлому, настоящему и будущему родного края, в том числе при работе с учебными текстами;

уважение к своему и другим народам России;

первоначальные представления о человеке как члене общества, о правах и ответственности, уважении и достоинстве человека, о нравственно-этических нормах поведения и правилах межличностных отношений, через работу с учебными текстами;

2) духовно-нравственного воспитания:

признание индивидуальности каждого человека;

проявление сопереживания, уважения и доброжелательности (в том числе с использованием языковых средств для выражения своего состояния и чувств);

неприятие любых форм поведения, направленных на причинение физического и морального вреда другим людям (в том числе связанного с использованием недопустимых средств языка);

3) эстетического воспитания:

уважительное отношение и интерес к художественной культуре, восприимчивость к разным видам искусства, традициям и творчеству своего и других народов;

стремление к самовыражению в искусстве слова, осознание важности родного языка как средства общения и самовыражения;

4) физического воспитания, формирования культуры здоровья и эмоционального благополучия:

соблюдение правил здорового и безопасного (для себя и других людей) образа жизни в окружающей среде (в том числе информационной) в процессе языкового образования;

бережное отношение к физическому и психическому здоровью, выбор приемлемых способов речевого самовыражения, соблюдение норм речевого этикета;

5) трудового воспитания:

осознание ценности труда в жизни человека и общества, ответственное потребление и бережное отношение к результатам труда, навыки участия в различных видах трудовой деятельности, интерес к различным профессиям (в том числе через примеры из учебных текстов);

б) экологического воспитания:

бережное отношение к природе, формируемое в процессе работы над текстами;

неприятие действий, приносящих вред природе;

7) ценности научного познания:

первоначальные представления о научной картине мира (в том числе первоначальное представление о системе родного (даргинского) языка);

познавательные интересы, активность, инициативность, любознательность и самостоятельность в познании (в том числе



познавательный интерес к изучению родного (даргинского) языка).

В результате изучения родного (даргинского) языка на уровне начального общего образования у обучающегося будут сформированы познавательные универсальные учебные действия, коммуникативные универсальные учебные действия, регулятивные универсальные учебные действия, умения совместной деятельности.

У обучающегося будут сформированы следующие базовые логические действия как часть познавательных универсальных учебных действий:

сравнивать различные языковые единицы, устанавливать основания для сравнения языковых единиц, устанавливать аналогии языковых единиц, сравнивать языковые единицы и явления родного (даргинского) языка с языковыми явлениями русского языка;

объединять объекты (языковые единицы) по заданному признаку;

определять существенный признак для классификации языковых единиц, классифицировать предложенные языковые единицы;

находить закономерности и противоречия в языковом материале на основе предложенного учителем алгоритма наблюдения;

выявлять недостаток информации для решения учебной и практической задачи на основе предложенного алгоритма;

устанавливать причинно-следственные связи в ситуациях наблюдения за языковым материалом, делать выводы.

У обучающегося будут сформированы следующие базовые исследовательские действия как часть познавательных универсальных учебных действий:

определять разрыв между реальным и желательным состоянием языкового объекта (речевой ситуации) на основе предложенных учителем вопросов;

с помощью учителя формулировать цель, планировать изменения языкового объекта, речевой ситуации;

сравнивать несколько вариантов решения задачи, выбирать наиболее подходящий (на основе предложенных критериев);

выполнять по предложенному плану проектное задание;

формулировать выводы и подкреплять их доказательствами на основе результатов проведённого наблюдения за языковым материалом (классификации, сравнения, исследования);

прогнозировать возможное развитие процессов, событий и их последствия в аналогичных или сходных ситуациях.

У обучающегося будут сформированы умения работать с информацией как часть познавательных универсальных учебных действий:

выбирать источник получения информации: словарь, справочник;

согласно заданному алгоритму находить в предложенном источнике (словаре, справочнике) информацию, представленную в явном виде;

распознавать достоверную и недостоверную информацию самостоятельно или на основании предложенного учителем способа её проверки (с помощью словарей, справочников);

соблюдать с помощью взрослых (учителей, родителей, законных представителей) правила информационной безопасности при поиске информации в Интернете (информации о написании и произношении слова, о значении слова, о происхождении слова, о синонимах слова);

анализировать и создавать текстовую, видео-, графическую, звуковую информацию в соответствии с учебной задачей;

самостоятельно создавать схемы, таблицы для представления лингвистической информации; понимать лингвистическую информацию, зафиксированную в виде таблиц, схем.

У обучающегося будут сформированы умения общения как часть коммуникативных универсальных учебных действий:

воспринимать и формулировать суждения, выражать эмоции в соответствии с целями и условиями общения в знакомой среде;

проявлять уважительное отношение к собеседнику, соблюдать правила ведения диалога и дискуссии;

признавать возможность существования разных точек зрения;

корректно и аргументированно высказывать своё мнение;

строить речевое высказывание в соответствии с поставленной задачей;

создавать устные и письменные тексты (описание, рассуждение, повествование);

подготавливать небольшие публичные выступления;

подбирать иллюстративный материал (рисунки, фото, плакаты) к тексту выступления.

36.10.2.5. У обучающегося будут сформированы умения самоорганизации как части регулятивных универсальных учебных действий:

планировать действия по решению учебной задачи для получения результата;

выстраивать последовательность выбранных действий.

У обучающегося будут сформированы умения самоконтроля как части регулятивных универсальных учебных действий:

устанавливать причины успеха (неудач) учебной деятельности;

корректировать свои учебные действия для преодоления речевых и орфографических ошибок.

У обучающегося будут сформированы умения совместной деятельности:

формулировать краткосрочные и долгосрочные цели (индивидуальные с учётом участия в коллективных задачах) в стандартной (типовой) ситуации на основе предложенного формата планирования, распределения промежуточных шагов и сроков;

принимать цель совместной деятельности, коллективно выстраивать действия по её достижению (распределять роли, договариваться, обсуждать процесс и результат совместной работы);

проявлять готовность руководить, выполнять поручения, подчиняться;

ответственно выполнять свою часть работы;

оценивать свой вклад в общий результат;

выполнять совместные проектные задания с использованием

предложенных образцов.

Предметные результаты изучения родного (даргинского) языка. К концу обучения в 1 классе обучающийся научится:

- различать письменную и устную речь;
- определять предложение и текст;
- выделять предложения из речи;
- определять существенные признаки предложения: законченность мысли и интонацию конца предложения;
- устанавливать связь слов в предложении;
- распознавать в звучащих словах звуки и буквы, различать понятия «звук» и «буква»;
- различать гласные и согласные звуки;
- иметь представления об особенностях гласных букв в даргинском языке, понимать, какой звук обозначается той или иной буквой;
- выделять на слух гласные в словах;
- иметь представления об особенностях даргинских специфических звуков [гъ], [гь], [гI], [к1], [кь], [кь], [хь], [хь], [хI], [пI], [тI], [цI], [чI];
- соблюдать основные правила произношения русских звуков [о], [ё], [ы], [ф], [щ], отсутствующих в даргинском языке;
- работать с языковыми единицами (в объёме программы первого класса);
- делить слова на слоги, переносить слова;
- составлять, читать «модели» слов;
- иметь представления о даргинском алфавите;
- иметь представление о словах, отвечающих на вопросы «чи?» («кто?»), («что?»), называющих предмет;
- иметь представление о словах, отвечающих на вопросы «се барес?» («что делать?»), «се бирес?» («что сделать?»), обозначающих действие предмета;
- иметь представление о словах, отвечающих на вопросы «сегьуна?» («какой?»), «чиди?» («который?»), «чила?» («чей?»), обозначающих признаки предмета;
- иметь представление о заимствованных словах;
- писать слова с прописной буквы;
- писать слова, оформлять правильно предложение, текст, ставить на конце предложений необходимые знаки препинания;
- находить и исправлять ошибки в самостоятельно написанных словах, соотнося их с образцом;
- отличать предложение от группы слов, текст от набора бессвязных предложений;
- освоить некоторые понятия и правила фонетики, графики, орфоэпии, лексики, грамматики, орфографии и пунктуации (в объёме программы первого класса).

Предметные результаты изучения родного (даргинского) языка. К концу обучения во 2 классе обучающийся научится:

- составлять, дополнять, корректировать предложения, а также оценивать их составление по содержательным критериям;

распознавать главные члены предложения, устанавливая связь слов в предложении;

правильно выбирать интонацию предложения в соответствии с целью высказывания;

наблюдать за смысловой связью предложений в тексте;

оформлять предложение при письме, записывать его под диктовку;

задавать вопросы к словам, группировать слова по вопросам;

иметь представление об именах собственных, их написании;

правильно произносить звуки в слове, анализировать его звуковой состав;

иметь представление о слоге, как части слова, определять количество слогов в слове, делить слова на слоги с использованием гласных звуков;

иметь представления об правилах переноса слов и переносить их на новую строку;

располагать слова по алфавиту;

иметь представление о заимствованных словах, правильно произносить и писать их;

пользоваться буквами «ъ» и «ь»;

иметь представления об особенностях произношения и написания сочетаний «рл» («марли»), «лл» («малли»);

различать слова, обозначающие предметы (признаки предметов, действия предметов), вопросы, на которые они отвечают, и соотносить их с определенной частью речи;

находить грамматические группы слов (части речи) по комплексу усвоенных признаков: имя существительное, имя прилагательное, глагол;

находить имена существительные, понимать их значение и употребление в речи, опознавать разумные и неразумные имена существительные по вопросам «чи?» («кто?»), «се?» («что?») собственные и нарицательные имена существительные, определять форму числа имен существительных;

находить имена прилагательные, понимать их значение и употребление в речи, опознавать форму числа имен прилагательных, роль в предложении;

находить глаголы, понимать их значение и употребление в речи, опознавать форму числа глаголов, роль в предложении;

различать прямое и переносное значение слов;

работать со словарём, находить значение слова в словаре;

иметь представление о тексте и отличиях текста от предложения;

писать подробное изложение текста-повествования по совместно составленному плану;

выполнять списывание текста и грамматические задания.

Предметные результаты изучения родного (даргинского) языка. К концу обучения в 3 классе обучающийся научится:

иметь представления о словообразовании и составе слова, о значении суффиксов, окончаний, основ;

иметь представления о понятии «имя существительное», различать слова, отвечающие на вопросы «чи?» («кто?») и «се?» («что?»);

иметь представления о понятии «имя прилагательное», отличать слова,

обозначающие признаки предметов, отвечающие на вопросы «сегъуна?» («какой?»), «чиди?» («который?»), «сегъунти?» («какие?»);

иметь представления о понятии «глагол», различать и употреблять слова, обозначающие действие и отвечающие на вопросы «се барес?» («что делать?»), «се бирули?» («что делает?»), «се биру?» («что будет делать?»);

изменять глаголы по грамматическим классам и числам, временам;

иметь представления о грамматических признаках имён существительных;

иметь представления об окончаниях имён существительных во множественном числе, вопросы падежей имён существительных, склонять имена существительные;

иметь представления о роли имён прилагательных, глаголов в речи, подбирать к ним синонимы;

иметь представления о настоящем, прошедшем, будущем временах глаголов, и их роли в предложении речи;

иметь представления о распространённых и нераспространённых предложениях;

иметь представления о второстепенных членах предложения;

разбирать предложение по членам предложения: находить грамматическую основу (подлежащее, сказуемое и прямое дополнение), ставить вопросы к второстепенным членам предложения, определять, какие из них поясняют подлежащее, сказуемое или прямое дополнение, или другие второстепенные члены, выделять из предложения словосочетания;

наблюдать над употреблением синонимов и антонимов в речи, подбирать синонимы и антонимы к словам разных частей речи, уточнять их значение;

распознавать слова, употребляемые в прямом и переносном значении (простые случаи);

устанавливать при помощи вопросов связь между словами в предложении, отражать её в схеме;

соотносить предложения со схемами, выбирать предложение, соответствующее схеме;

отличать основу предложения от словосочетания, выделять в предложении словосочетания;

узнавать имена числительные (общее представление), распознавать количественные и порядковые имена числительные;

определять основную мысль текста, делить текст на части, иметь представление о признаках текста-описания, текста-повествования, текста-рассуждения;

иметь представления о фразеологизмах, омонимах, подбирать синонимы, антонимы;

производить морфологический разбор изучаемых самостоятельных частей речи (в объёме программы), пользуясь алгоритмом разбора в учебнике;

применять ранее изученные правила правописания существительных, прилагательных, глаголов, числительных;

иметь представления о раздельном написании сложных и составных

глаголов;

ставить знаки препинания в конце предложения: точка, вопросительный и восклицательный знаки.

Предметные результаты изучения родного (даргинского) языка. К концу обучения в 4 классе обучающийся научится:

работать с текстом: определять тему и главную мысль текста, самостоятельно озаглавливать текст по его теме или главной мысли, выделять части текста (корректировать порядок предложений и частей текста), составлять план к заданным текстам;

составлять тексты повествовательного и описательного характера на основе разных источников (по наблюдению, сюжетному рисунку, заданной теме и плану, ключевым словам, на свободную тему);

сравнивать предложение, словосочетание и слово, объяснять их сходство и различие;

классифицировать предложения по цели высказывания и по интонации;

обосновывать использование знаков препинания в конце предложений;

находить обращение в предложении, составлять предложения с обращением;

устанавливать при помощи смысловых вопросов связь между словами в предложении;

различать части речи;

иметь представления об именах существительных, не имеющих форм множественного числа;

иметь представления о склонениях имён существительных и значения падежей;

иметь представления об особенностях склонения форм множественного числа имён существительных;

иметь представления о роли падежных форм в речи;

определять грамматические признаки имён существительных – класс, склонение, число, падеж;

наблюдать за употреблением местных падежей в устной и письменной речи;

определять грамматические признаки имён прилагательных – класс (у прилагательных с классным показателем), число, падеж (у субстантивированных прилагательных);

иметь представление о местоимениях, о личных местоимениях единственного и множественного числа, о склонении личных местоимений;

узнавать личные местоимения, понимать их значение и употребление в речи;

использовать личные местоимения для устранения неоправданных повторов; правильно употреблять в речи формы личных местоимений;

иметь представление о прямом и переносном значении слов;

иметь представление о наречиях как группе слов, обозначающих признаки действия, отвечающих на вопросы «чинаб?» («где?»), «чина?» («куда?»), «мурт?» («когда?»), «чумличиб?» («во сколько?»), «секьяйда?»

(«как?»);

иметь представление о грамматической основе предложений, алгоритме разбора предложения;

выделять главные члены предложения и объяснять способы нахождения главных членов предложения;

разбирать предложение по членам предложения;

определять однородные члены предложения;

иметь представления о роли союзов и знаков препинаний при однородных членах предложения;

определять, каким членом предложения являются однородные члены;

соблюдать интонацию перечисления в предложениях с однородными членами;

составлять предложения с однородными членами без союзов и с союзами *и*, *а* (*и*), *а* (*но*);

объяснять выбор нужного союза в предложении с однородными членами;

сравнивать простые и сложные предложения;

различать простое предложение с однородными членами и сложное предложение;

выделять в сложном предложении его основы;

определять принадлежность слова к определенной части речи по комплексу освоенных признаков, классифицировать слова по частям речи;

распознавать части речи на основе усвоенных признаков (в объёме программы);

пользоваться словами разных частей речи и их формами в собственных речевых высказываниях;

применять ранее изученные правила правописания: падежные окончания имён существительных, местоимения, числительных, обозначающих количество, отвечающих на вопросы «*чум?*» («*сколько?*»), «*чиди?*» («*который?*»), а также о количественных и порядковых разрядах числительных, об основах количественных числительных, об окончаниях имён прилагательных, о раздельном написании сложных и составных глаголов;

иметь представления о знаках препинания в конце предложения: точке, вопросительном и восклицательном знаке; знакам препинания (запятая – в предложениях с однородными членами, запятая – между частями сложного предложения).

### **2.1.6. Рабочая программа по учебному предмету «Родной (кумыкский) язык».**

Рабочая программа по учебному предмету «Родной (кумыкский) язык» (предметная область «Родной язык и литературное чтение на родном языке») (далее соответственно – программа по родному (кумыкскому) языку, родной (кумыкский) язык, кумыкский язык) разработана для обучающихся, владеющих и (или) слабо владеющих родным (кумыкским) языком, и включает пояснительную записку, содержание обучения, планируемые результаты освоения программы по родному (кумыкскому) языку.

Пояснительная записка отражает общие цели изучения родного (кумыкского) языка, место в структуре учебного плана, а также подходы к отбору содержания, к определению планируемых результатов.

Содержание обучения раскрывает содержательные линии, которые предлагаются для обязательного изучения в каждом классе на уровне начального общего образования.

Планируемые результаты освоения программы по родному (кумыкскому) языку включают личностные, метапредметные результаты за весь период обучения на уровне начального общего образования, а также предметные достижения обучающегося за каждый год обучения.

Пояснительная записка.

Программа по родному (кумыкскому) языку разработана с целью оказания методической помощи учителю в создании рабочей программы по учебному предмету.

Программа по родному (кумыкскому) языку отражает регионально-национальные и этнокультурные особенности обучения родному языку.

Программа по родному (кумыкскому) языку позволит учителю:

реализовать в процессе преподавания родного (кумыкского) языка современные подходы к достижению личностных, метапредметных и предметных результатов обучения, сформулированных в ФГОС НОО;

определить и структурировать планируемые результаты обучения и содержание учебного предмета «Родной (кумыкский) язык» по годам обучения в соответствии с ФГОС НОО, федеральной рабочей программой воспитания, Единой концепцией духовно-нравственного воспитания и развития подрастающего поколения Республики Дагестан;

разработать календарно-тематическое планирование с учётом особенностей конкретного класса.

Материал в программе по родному (кумыкскому) языку структурирован в соответствии с разделами языкознания. Систематический курс кумыкского языка представлен в программе по родному (кумыкскому) языку следующими содержательными линиями: общие сведения о языке, фонетика, орфоэпия, графика, орфография, лексика, морфемика, морфология, синтаксис, орфография и пунктуация.

Изучение родного (кумыкского) языка направлено на достижение следующих целей:

формирование первоначальных представлений о единстве и



многообразии языкового и культурного пространства России, о языке как основе национального самосознания;

понимание обучающимися того, что язык представляет собой явление национальной культуры и основное средство человеческого общения, осознание значения кумыкского языка как государственного языка Республики Дагестан;

формирование позитивного отношения к правильной устной и письменной речи как показателям общей культуры и гражданской позиции человека;

овладение первоначальными представлениями о нормах родного литературного языка (орфоэпических, лексических, грамматических) и правилах речевого этикета, умение ориентироваться в целях, задачах, средствах и условиях общения, выбирать языковые средства для успешного решения коммуникативных задач;

овладение учебными действиями с языковыми единицами и умение использовать знания для решения познавательных, практических и коммуникативных задач.

Общее число часов для изучения родного (кумыкского) языка – 118 часов: в 1 классе – 33 часа (1 час в неделю), во 2 классе – 34 часа (1 час в неделю), в 3 классе – 34 часа (1 час в неделю), в 4 классе – 17 часов (0,5 часов в неделю).

Содержание обучения в 1 классе.

Начальным этапом изучения родного (кумыкского) языка в 1 классе является учебный курс «Обучение грамоте».

Развитие речи.

Слово и предложение. Восприятие слова как объекта изучения, материала для анализа. Наблюдение над значением слова. Роль слова как посредника в общении, его номинативная функция. Правильное употребление в речи слов, обозначающих предметы, их признаки и действия.

Различение слова и предложения. Работа с предложением: выделение слов, изменение их порядка. Интонация в предложении. Моделирование предложения в соответствии с заданной интонацией.

Первоначальное представление о тексте как речевом произведении. Выделение в тексте предложений. Объединение предложений в текст. Понимание прочитанного текста при самостоятельном чтении вслух и при его прослушивании.

Первоначальное представление о речи с помощью наглядно-образных моделей. Деление речи на смысловые части (предложения) с помощью рисунков и схем. Составление из предложений связного текста, его запись.

Составление небольших рассказов повествовательного характера по серии сюжетных картинок, по материалам собственных игр, занятий, наблюдений. Разгадывание загадок, заучивание стихотворений, использование в речи пословиц и поговорок.

Слово и предложение.

Наблюдение за лексическим значением слова. Роль слова в общении, его

функция. Правильное употребление в речи слов, обозначающих предметы, их признаки и действия.

Различение слова и предложения. Работа с предложением: выделение слов, изменение их порядка. Оформление предложений при письме. Чтение предложений с различной интонацией. Отработка навыков интонирования. Определение количества предложений в тексте.

Фонетика.

Звуки речи. Единство звукового состава слова и его значения. Установление последовательности и количества звуков в слове. Характеристика звуков речи с использованием схемы.

Различение гласных и согласных звуков. Специфические звуки кумыкского языка: [гъ], [гь], [къ], [нг].

Слог как минимальная единица произношения. Деление слов на слоги. Количество слогов в слове. Чтение слов по слогам.

Звуковой анализ слова, работа со звуковыми моделями: построение модели звукового состава слова, подбор слов, соответствующих заданной модели.

Графика.

Различение звука и буквы: буква как знак звука. Обозначение звуков буквами. Гласные буквы е, ё, ю, я, их двойная роль (в зависимости от места в слове). Буква ь как согласный звук и буква. Буква ь и её функции.

Знакомство с алфавитом кумыкского языка как последовательностью букв. Значение алфавита.

Чтение.

Формирование навыка слогового чтения (ориентация на букву, обозначающую гласный звук) как вида речевой деятельности. Плавное слоговое чтение и чтение целыми словами со скоростью, соответствующей индивидуальному темпу обучающегося. Осознанное чтение слов, словосочетаний, предложений и коротких текстов. Чтение с интонациями и паузами в соответствии со знаками препинания. Развитие осознанности и выразительности чтения на материале небольших текстов и стихотворений. Воспроизведение прочитанного текста по вопросам учителя и самостоятельно. Знакомство с орфоэпическим чтением (при переходе к чтению целыми словами). Орфографическое чтение (проговаривание) как средство самоконтроля при письме под диктовку и при списывании.

Письмо.

Усвоение гигиенических требований при письме. Развитие мелкой моторики пальцев и свободы движения руки. Развитие умения ориентироваться на пространстве листа в тетради, на пространстве классной доски. Овладение начертанием письменных прописных (заглавных) и строчных букв. Письмо букв, буквосочетаний, слогов, слов, предложений с соблюдением гигиенических норм. Овладение разборчивым, аккуратным письмом. Письмо под диктовку слов и предложений, написание которых не расходится с их произношением. Усвоение приёмов и последовательности правильного списывания текста. Понимание функции небуквенных графических средств:

пробела между словами, знака переноса.

Орфография.

Знакомство с правилами правописания и их применение: обозначение характерных для кумыкского языка звуков при письме, раздельное написание слов, прописная (Прописная) буква в начале предложения, в именах собственных, перенос слов по слогам.

Систематический курс.

Слово. Предложение. Текст.

Наша речь. Слово – единица речи. Роль слова в речи. Номинативная функция слов. Связь слов по смыслу. Предложение и текст как единицы речи.

Звуки и буквы.

Звуки и буквы. Гласные звуки и буквы. Согласные звуки и буквы. Кумыкские специфические звуки и буквы. Геминаты и их обозначение при письме. Лабиализованные звуки и их обозначение при письме.

Слог. Перенос слов.

Слово.

Слова, отвечающие на вопросы «ким?» («кто?»), «не?» («что?»).

Слова, отвечающие на вопросы «нечик?» («какой?»).

Слова, отвечающие на вопросы «не этген?» («что делал?»), «не этежек?» («что будет делать?»), «не эте?» («что делает?»), «не болгъан?» («что случилось?»).

Содержание обучения во 2 классе.

Слово, предложение, текст.

Слово – единица речи. Связь слов в предложении, связь предложений в тексте. Предложение и текст – единицы речи. Основные функции предложений в речи. Текст – единица речи.

Фонетика.

Звуки и буквы. Гласные звуки и буквы. Согласные звуки и буквы. Буквы е, ё, ю, я. Согласный звук [й] и буква й.

Кумыкские специфические согласные буквы и звуки, их обозначающие.

Функция букв ъ, ь в слове.

Ударение. Функция ударения.

Алфавит, функция алфавита в жизни людей.

Слог, количество слогов в слове, правила переноса слов.

Речь.

Речь. Речь устная и письменная. Тема текста, последовательность предложений в тексте. Знаки в конце предложения.

Предложение и текст.

Текст, признаки текста, смысловое единство предложений в тексте, заглавие текста. План текста. Типы текстов: описание, повествование, рассуждение.

Части речи.

Имя существительное. Собственные и нарицательные существительные. Прописная буква в именах, фамилиях людей. Прописная буква в кличках животных. Прописная буква в названиях местностей.

Имя прилагательное, его значение, признаки, использование в речи, формы единственного и множественного числа, прилагательные, близкие и противоположные по значению (синонимы, антонимы).

Глагол, его значение, признаки, использование в речи. Употребление глаголов в форме единственного и множественного числа, формы настоящего, общего, прошедшего и будущего времени глаголов. Глаголы, близкие и противоположные по значению (синонимы, антонимы).

Развитие речи.

Соблюдение норм речевого этикета и орфоэпических норм в ситуациях учебного и бытового общения. Умение договариваться и приходиться к общему решению в совместной деятельности при проведении парной и групповой работы.

Умение вести разговор. Практическое овладение диалогической формой речи.

Текст. Признаки текста (смысловое единство предложений в тексте, последовательность предложений в тексте, выражение в тексте законченной мысли).

Тема текста. Основная мысль текста. Заглавие текста. Подбор заголовков к предложенным текстам. Последовательность частей текста (абзацев).

Типы текстов: описание, повествование, рассуждение, их особенности (первичное ознакомление).

Понимание текста: развитие умения формулировать простые выводы на основе информации, содержащейся в тексте. Выразительное чтение текста вслух с соблюдением правильной интонации.

Подробное изложение повествовательного текста объёмом 30–35 слов с использованием вопросов.

Составление устного рассказа по репродукции картины. Составление устного рассказа по личным наблюдениям и вопросам.

Содержание обучения в 3 классе.

Повторение изученного во 2 классе.

Слово, предложение, текст – единицы языка и речи. Слова, обозначающие предмет, признак и действия.

Роль предложения в речи. Текст, структурные части текста, связь между структурными частями текста.

Звуки и буквы, гласные и согласные звуки; слогообразующая роль гласных звуков. Гласные букв е, ё, ю, я.

Предложение. Словосочетание.

Предложение. Виды предложений по цели высказывания (повествовательные, вопросительные и побудительные), виды предложений по эмоциональной окраске (восклицательные).

Главные члены предложения. Подлежащее, сказуемое и прямое дополнение.

Второстепенные члены предложения (без терминов, по вопросам).

Связь слов в предложении.

Предложения распространённые и нераспространённые. Знаки

препинания в конце предложения. Простое и сложное предложение (ознакомление).

Словосочетание.

Состав слова.

Однокоренные слова. Корень. Окончание слова. Основа слова. Суффикс. Чередование согласных и гласных звуков в основе слов (ознакомление).

Лексика.

Лексическое значение слова. Многозначность слова. Прямое и переносное значение слова (ознакомление). Синонимы. Антонимы.

Части речи.

Имя существительное: общее значение, вопросы, употребление в речи. Собственные имена существительные (фамилии, имена и отчества людей, клички, географические названия, названия журналов, газет, произведений и другие) и нарицательные. Число имени существительного. Изменение существительных по числам. Существительные, имеющие форму только единственного или только множественного числа. Падеж существительного. Определение падежа, в котором употреблено существительное. Изменение существительных по падежам и числам.

Имя прилагательное: общее значение, вопросы и употребление в речи. Связь прилагательных с существительным. Имена прилагательные с прямым или переносным значением. Употребление в речи прилагательных-антонимов.

Имя числительное: общее значение, вопросы и употребление в речи. Количественные и порядковые числительные и их правописание.

Глагол как часть речи, его значение, глагольные вопросы.

Изменение глаголов по временам: настоящее, общее, прошедшее и будущее время глаголов.

Роль глаголов в предложении.

Развитие речи.

Нормы речевого этикета: устное и письменное приглашение, просьба, извинение, благодарность, отказ и другие. Соблюдение норм речевого этикета и орфоэпических норм в ситуациях учебного и бытового общения.

Текст. Составление плана текста, написание текста по заданному плану. Связь предложений в тексте с помощью личных местоимений, синонимов, союзов. Ключевые слова в тексте. Определение типов текстов (повествование, описание, рассуждение) и создание собственных текстов заданного типа. Жанр письма, объявления. Изложение текста по коллективно или самостоятельно составленному плану.

Содержание обучения в 4 классе.

Повторение ранее изученного.

Предложение как единица речи. Виды предложений по цели высказывания. Знаки препинания в конце предложения. Главные и второстепенные члены предложения. Связь слов в предложении. Словосочетание.

Предложение. Словосочетание.

Предложение. Главные и второстепенные члены предложения.

Предложения с однородными членами предложения. Знаки препинания в предложениях с однородными членами предложения.

Предложения с обращением. Сложное предложение (ознакомление).

Словосочетание.

Части речи.

Имя существительное. Падежи имён существительных. Склонение имён существительных.

Имя прилагательное: лексическое значение, вопросы и употребление в речи.

Склонение субстантивированных имён прилагательных.

Местоимение.

Местоимение как часть речи. Местоимения первого, второго и третьего лица. Употребление местоимений в речи. Изменение личных местоимений по падежам.

Глагол как часть речи: лексическое значение глагола, глагольные вопросы. Неопределённая форма глагола.

Изменение глаголов по временам: глаголы прошедшего, будущего и настоящего времени.

Наречие как часть речи: лексическое значение наречия, наречные вопросы. Употребление наречия в речи.

Развитие речи.

Ситуации устного и письменного общения (письмо, поздравительная открытка, объявление и другие), диалог и монолог, отражение темы текста или основной мысли в заголовке. Корректирование текстов (заданных и собственных) с учётом точности, правильности, богатства и выразительности письменной речи.

Изложение (подробный устный и письменный пересказ текста, выборочный устный пересказ текста).

Сочинение как вид письменной работы.

Поиск информации, заданной в тексте в явном виде. Формулирование простых выводов на основе информации, содержащейся в тексте. Интерпретация и обобщение содержащейся в тексте информации.

Планируемые результаты освоения программы по родному (кумыкскому) языку на уровне начального общего образования.

В результате изучения родного (кумыкского) языка на уровне начального общего образования у обучающегося будут сформированы следующие личностные результаты:

1) гражданско-патриотического воспитания:

становление ценностного отношения к своей Родине, в том числе через изучение родного (кумыкского) языка, являющегося частью истории и культуры страны;

осознание своей этнокультурной и российской гражданской идентичности, понимание статуса родного (кумыкского) языка в Российской Федерации и в субъекте;

сопричастность к прошлому, настоящему и будущему родного края, в том

числе при работе с учебными текстами;

уважение к своему и другим народам России;

первоначальные представления о человеке как члене общества, о правах и ответственности, уважении и достоинстве человека, о нравственно-этических нормах поведения и правилах межличностных отношений, через работу с учебными текстами;

2) духовно-нравственного воспитания:

признание индивидуальности каждого человека;

проявление сопереживания, уважения и доброжелательности (в том числе с использованием языковых средств для выражения своего состояния и чувств);

неприятие любых форм поведения, направленных на причинение физического и морального вреда другим людям (в том числе связанного с использованием недопустимых средств языка);

3) эстетического воспитания:

уважительное отношение и интерес к художественной культуре, восприимчивость к разным видам искусства, традициям и творчеству своего и других народов;

стремление к самовыражению в искусстве слова, осознание важности родного языка как средства общения и самовыражения;

4) физического воспитания, формирования культуры здоровья и эмоционального благополучия:

соблюдение правил здорового и безопасного (для себя и других людей) образа жизни в окружающей среде (в том числе информационной) в процессе языкового образования;

бережное отношение к физическому и психическому здоровью, выбор приемлемых способов речевого самовыражения, соблюдение норм речевого этикета;

5) трудового воспитания:

осознание ценности труда в жизни человека и общества, ответственное потребление и бережное отношение к результатам труда, навыки участия в различных видах трудовой деятельности, интерес к различным профессиям (в том числе через примеры из учебных текстов);

б) экологического воспитания:

бережное отношение к природе, формируемое в процессе работы над текстами;

неприятие действий, приносящих вред природе;

7) ценности научного познания:

первоначальные представления о научной картине мира (в том числе первоначальное представление о системе родного (кумыкского) языка);

познавательные интересы, активность, инициативность, любознательность и самостоятельность в познании (в том числе познавательный интерес к изучению родного (кумыкского) языка).

В результате изучения родного (кумыкского) языка на уровне начального общего образования у обучающегося будут сформированы познавательные универсальные учебные действия, коммуникативные универсальные учебные

действия, регулятивные универсальные учебные действия, умения совместной деятельности.

У обучающегося будут сформированы следующие базовые логические действия как часть познавательных универсальных учебных действий:

сравнивать различные языковые единицы, устанавливать основания для сравнения языковых единиц, устанавливать аналогии языковых единиц, сравнивать языковые единицы и явления родного (кумыкского) языка с языковыми явлениями русского языка;

объединять объекты (языковые единицы) по заданному признаку;

определять существенный признак для классификации языковых единиц, классифицировать предложенные языковые единицы;

находить закономерности и противоречия в языковом материале на основе предложенного учителем алгоритма наблюдения;

выявлять недостаток информации для решения учебной и практической задачи на основе предложенного алгоритма;

устанавливать причинно-следственные связи в ситуациях наблюдения за языковым материалом, делать выводы.

У обучающегося будут сформированы следующие базовые исследовательские действия как часть познавательных универсальных учебных действий:

определять разрыв между реальным и желательным состоянием языкового объекта (речевой ситуации) на основе предложенных учителем вопросов;

с помощью учителя формулировать цель, планировать изменения языкового объекта, речевой ситуации;

сравнивать несколько вариантов решения задачи, выбирать наиболее подходящий (на основе предложенных критериев);

выполнять по предложенному плану проектное задание;

формулировать выводы и подкреплять их доказательствами на основе результатов проведённого наблюдения за языковым материалом (классификации, сравнения, исследования);

прогнозировать возможное развитие процессов, событий и их последствия в аналогичных или сходных ситуациях.

У обучающегося будут сформированы умения работать с информацией как часть познавательных универсальных учебных действий:

выбирать источник получения информации: словарь, справочник;

согласно заданному алгоритму находить в предложенном источнике (словаре, справочнике) информацию, представленную в явном виде;

распознавать достоверную и недостоверную информацию самостоятельно или на основании предложенного учителем способа её проверки (с помощью словарей, справочников);

соблюдать с помощью взрослых (учителей, родителей, законных представителей) правила информационной безопасности при поиске информации в Интернете (информации о написании и произношении слова, о значении слова, о происхождении слова, о синонимах слова);



анализировать и создавать текстовую, видео-, графическую, звуковую информацию в соответствии с учебной задачей;

самостоятельно создавать схемы, таблицы для представления лингвистической информации, понимать лингвистическую информацию, зафиксированную в виде таблиц, схем.

У обучающегося будут сформированы умения общения как часть коммуникативных универсальных учебных действий:

воспринимать и формулировать суждения, выражать эмоции в соответствии с целями и условиями общения в знакомой среде;

проявлять уважительное отношение к собеседнику, соблюдать правила ведения диалога и дискуссии;

признавать возможность существования разных точек зрения;

корректно и аргументированно высказывать своё мнение;

строить речевое высказывание в соответствии с поставленной задачей;

создавать устные и письменные тексты (описание, рассуждение, повествование);

подготавливать небольшие публичные выступления;

подбирать иллюстративный материал (рисунки, фото, плакаты) к тексту выступления.

У обучающегося будут сформированы умения самоорганизации как части регулятивных универсальных учебных действий:

планировать действия по решению учебной задачи для получения результата;

выстраивать последовательность выбранных действий.

У обучающегося будут сформированы умения самоконтроля как части регулятивных универсальных учебных действий:

устанавливать причины успеха (неудач) учебной деятельности;

корректировать свои учебные действия для преодоления речевых и орфографических ошибок.

У обучающегося будут сформированы умения совместной деятельности:

формулировать краткосрочные и долгосрочные цели (индивидуальные с учётом участия в коллективных задачах) в стандартной (типовой) ситуации на основе предложенного формата планирования, распределения промежуточных шагов и сроков;

принимать цель совместной деятельности, коллективно выстраивать действия по её достижению (распределять роли, договариваться, обсуждать процесс и результат совместной работы);

проявлять готовность руководить, выполнять поручения, подчиняться;

ответственно выполнять свою часть работы;

оценивать свой вклад в общий результат;

выполнять совместные проектные задания с использованием предложенного образца.

Предметные результаты изучения родного (кумыкского) языка. К концу обучения в 1 классе обучающийся научится:

различать текст и предложение, предложение и слова, не составляющие

предложения;

выделять предложения из речи;

определять существенные признаки предложения: законченность мысли и интонацию конца предложения;

устанавливать связь слов в предложении;

понимать различие между звуками и буквами;

устанавливать последовательность звуков в слове и их число;

различать гласные и согласные звуки, определять их в слове и правильно произносить;

различать слово и слог, определять количество слогов в слове;

делить слова на слоги;

освоить правила переноса слов;

рассуждать о словах, отвечающих на вопросы «ким?» («кто?»), «не?» («кто?»);

рассуждать о словах, отвечающих на вопросы «нечик?» («какой?»);

рассуждать о словах, отвечающих на вопросы «не этген?» («что делал?»), «не болгъан?» («что случилось?»), «не этежек» («что будет делать?»), «не эте?» («что делает?»).

Предметные результаты изучения родного (кумыкского) языка. К концу обучения во 2 классе обучающийся научится:

различать текст и предложение, предложение и слова, не составляющие предложения; выделять предложения из речи;

определять существенные признаки предложения: законченность мысли и интонацию конца предложения, соблюдать в устной речи интонацию конца предложений;

сравнивать предложения по цели высказывания и по интонации, порядка слов;

устанавливать связи слов между словами в предложении;

восстанавливать деформированные предложения;

отличать текст от набора не связанных друг с другом предложений;

анализировать текст с нарушенным порядком предложений и восстанавливать их последовательность в тексте;

понимать тему и главную мысль текста, подбирать заглавие к тексту, распознавать части текста по их абзацным отступам, определять последовательность частей текста;

составлять текст по рисунку, вопросам и ключевым словам, составлять текст по его началу и по его концу;

озаглавливать текст по его теме или по его главной мысли;

распознавать тексты разных типов: описание и повествование, рассуждение;

составлять небольшие повествовательные и описательные тексты на близкую жизненному опыту детей тему (после предварительной подготовки);

различать понятия «звук» и «буква», правильно называть буквы и правильно произносить звуки в слове и вне слова;

характеризовать, сравнивать, классифицировать звуки вне слова и в слове

по заданным параметрам;

различать буквы, обозначающие гласные звуки;

различать буквы, обозначающие согласные звуки;

находить в слове кумыкские специфические согласные звуки;

правильно произносить кумыкские специфические согласные звуки;

объяснять причины расхождения количества звуков и букв в словах;

определять функции букв ь, ы;

определять функции букв е, ё, ю, я в слове;

определять количество слогов в слове и их границы, сравнивать и классифицировать слова по слоговому составу;

определять ударный и безударные слоги в слове;

правильно называть буквы алфавита, располагать буквы и слова по алфавиту;

использовать знание алфавита при работе со словарями;

определять функцию мягкого знака (ь) как разделительного;

устанавливать соотношение звукового и буквенного состава в словах с йотированными гласными е, ё, ю, я;

осуществлять звукобуквенный разбор слова самостоятельно по предложенному в учебнике алгоритму;

применять изученные правила правописания: буква й в словах, перенос слов, прописная буква в начале предложения, в именах собственных;

различать слова, обозначающие предметы (признаки предметов, действия предметов), вопросы, на которые они отвечают, и соотносить их с определённой частью речи;

находить грамматические группы слов (части речи) по комплексу усвоенных признаков: имя существительное, имя прилагательное, глагол;

находить имена существительные, понимать их значение и употребление в речи, различать разумные и неразумные имена существительные по вопросам «ким?» («кто?»), «не?» («кто?»), собственные и нарицательные имена существительные, определять форму числа имён существительных;

находить имена прилагательные, понимать их значение и употребление в речи, опознавать форму числа имён прилагательных, роль в предложении;

находить глаголы, понимать их значение и употребление в речи, опознавать форму числа глаголов, роль в предложении;

различать однозначные и многозначные слова (простые случаи);

наблюдать над словами, употреблёнными в прямом и переносном значении;

различать слова близкие и противоположные по значению.

Предметные результаты изучения родного (кумыкского) языка. К концу обучения в 3 классе обучающийся научится:

понимать тему и главную мысль текста, подбирать к тексту заголовки по его теме или главной мысли, находить части текста, определять их последовательность, озаглавливать части текста;

восстанавливать последовательность частей или последовательность предложений в тексте повествовательного характера;

использовать в монологическом высказывании разные типы речи: описание, рассуждение, повествование;

находить в художественном тексте языковые средства, создающие его выразительность;

определять последовательность частей текста, составлять план текста, составлять собственные тексты по предложенным и самостоятельно составленным планам;

различать предложение и словосочетание;

выделять предложения из потока устной и письменной речи, оформлять их границы;

определять вид предложений по цели высказывания (повествовательные, вопросительные, побудительные) и по интонации (восклицательные, невосклицательные), правильно интонировать эти предложения; составлять такие предложения;

различать понятия «члены предложения» и «части речи»;

находить главные (подлежащее, сказуемое и прямое дополнение) и второстепенные члены предложения (без деления на виды);

устанавливать при помощи вопросов связь между словами в предложении, отражать её в схеме;

соотносить предложения со схемами, выбирать предложение, соответствующее схеме;

отличать основу предложения от словосочетания, выделять в предложении словосочетания;

разбирать предложение по членам предложения: находить грамматическую основу (подлежащее, сказуемое и прямое дополнение), ставить вопросы к второстепенным членам предложения, определять, какие из них поясняют подлежащее, сказуемое или прямое дополнение, или другие второстепенные члены, выделять из предложения словосочетания;

наблюдать над употреблением синонимов и антонимов в речи, подбирать синонимы и антонимы к словам разных частей речи, уточнять их значение;

распознавать слова, употребляемые в прямом и переносном значении (простые случаи);

пользоваться словарями при решении языковых и речевых задач;

осознавать значение понятия «родственные слова», соотносить его с понятием «однокоренные слова»;

различать однокоренные слова и различные формы одного и того же слова;

находить корень в однокоренных словах с чередованием согласных и гласных в корне;

находить в словах с однозначно выделяемыми морфемами окончание, основу (простые случаи), корень, суффикс;

выделять нулевое окончание;

подбирать слова с заданной морфемой;

образовывать слова с помощью суффикса, осознавать значение новых слов;

распознавать части речи на основе усвоенных признаков (в объёме программы);

распознавать имена существительные, находить начальную форму имени существительного, определять грамматические признаки (число, падеж), изменять имена существительные по числам и падежам;

распознавать имена существительные, имеющие форму одного числа;

распознавать имена прилагательные, определять зависимость имени прилагательного от формы имени существительного, изменять имена прилагательные по числам;

распознавать глаголы: определять грамматические признаки глагола, форму времени, число;

узнавать имена числительные (общее представление), распознавать количественные и порядковые имена числительные;

производить морфологический разбор изучаемых самостоятельных частей речи (в объёме программы), пользуясь алгоритмом разбора в учебнике;

применять ранее изученные правила правописания, а также: гласные и согласные в изменяемых при письме словах, падежные окончания имён существительных, окончания имён прилагательных, раздельное написание составных глаголов, окончания глаголов, сложные слова, знаки препинания в конце предложения: точка, вопросительный и восклицательный знаки.

Предметные результаты изучения родного (кумыкского) языка. К концу обучения в 4 классе обучающийся научится:

работать с текстом: определять тему и главную мысль текста, самостоятельно озаглавливать текст по его теме или главной мысли, выделять части текста (корректировать порядок предложений и частей текста), составлять план к заданным текстам;

составлять тексты повествовательного и описательного характера на основе разных источников (по наблюдению, по сюжетному рисунку, по заданной теме и плану, ключевым словам, на свободную тему);

сравнивать предложение, словосочетание и слово, объяснять их сходство и различие;

классифицировать предложения по цели высказывания и по интонации;

обосновывать использование знаков препинания в конце предложений;

находить обращение в предложении, составлять предложения с обращением;

устанавливать при помощи смысловых вопросов связь между словами в предложении;

выделять главные члены предложения и объяснять способы нахождения главных членов предложения;

разбирать предложение по членам предложения;

распознавать предложения с однородными членами, находить их в тексте;

определять, каким членом предложения являются однородные члены;

соблюдать интонацию перечисления в предложениях с однородными членами;

составлять предложения с однородными членами без союзов и с союзами;

объяснять выбор нужного союза в предложении с однородными членами;  
сравнивать простые и сложные предложения;  
различать простое предложение с однородными членами и сложное предложение;  
выделять в сложном предложении его основы;  
определять принадлежность слова к определённой части речи по комплексу освоенных признаков, классифицировать слова по частям речи;  
распознавать части речи на основе усвоенных признаков (в объёме программы);  
пользоваться словами разных частей речи и их формами в собственных речевых высказываниях;  
выявлять роль и значение слов частей речи в речи;  
определять грамматические признаки имён существительных – склонение, число, падеж;  
наблюдать за употреблением падежей в устной и письменной речи;  
определять грамматические признаки имён прилагательных – субстантивированных прилагательных;  
узнавать личные местоимения, понимать их значение и употребление в речи;  
использовать личные местоимения для устранения неоправданных повторов, правильно употреблять в речи формы личных местоимений;  
распознавать глагол среди других частей речи, определять грамматические признаки глаголов – время, число;  
соотносить начальную форму и временные формы глаголов;  
распознавать временные формы глаголов;  
осознанно употреблять глаголы в настоящем, прошедшем, общем и будущем временах, изменяя глаголы по временам и числам;  
применять ранее изученные правила правописания: падежные окончания имён существительных, местоимения *ниж* (мы) и *ниль* (мы), окончания имён прилагательных, раздельное написание составных глаголов, окончания глаголов, сложные слова, знаки препинания в конце предложения: точка, вопросительный и восклицательный знаки, знаки препинания (запятая) в предложениях с однородными членами, запятая между частями сложного предложения.

### **2.1.7. Рабочая программа по учебному предмету «Родной (лакский) язык».**

Рабочая программа по учебному предмету «Родной (лакский) язык» (предметная область «Родной язык и литературное чтение на родном языке») (далее соответственно – программа по родному (лакскому) языку, родной (лакский) язык) разработана для обучающихся, владеющих и (или) слабо владеющих родным (лакским) языком, и включает пояснительную записку, содержание обучения, планируемые результаты освоения программы по родному (лакскому) языку.

Пояснительная записка отражает общие цели изучения родного (лакского) языка, место в структуре учебного плана, а также подходы к отбору содержания, к определению планируемых результатов.

Содержание обучения раскрывает содержательные линии, которые предлагаются для обязательного изучения в каждом классе на уровне начального общего образования.

Планируемые результаты освоения программы по родному (лакскому) языку включают личностные, метапредметные результаты за весь период обучения на уровне начального общего образования, а также предметные достижения обучающегося за каждый год обучения.

Пояснительная записка.

Программа по родному (лакскому) языку разработана с целью оказания методической помощи учителю в создании рабочей программы по учебному предмету.

Программа по родному (лакскому) языку определяет общую стратегию обучения, воспитания и развития обучающихся средствами учебного предмета «Родной (лакский) язык», а также отражает национально-региональные и этнокультурные особенности обучения родному (лакскому) языку.

Программа позволит учителю:

реализовать в процессе преподавания родного (лакского) языка современные подходы к достижению личностных, метапредметных и предметных результатов обучения, сформулированных в ФГОС НОО;

определить и структурировать планируемые результаты обучения и содержание учебного предмета «Родной (лакский) язык» по годам обучения в соответствии с ФГОС НОО, федеральной рабочей программой воспитания;

разработать календарно-тематическое планирование с учётом особенностей конкретного класса.

Материал в программе по родному (лакскому) языку структурирован в соответствии с разделами языкознания. Систематический курс лакского языка представлен в программе по родному (лакскому) языку следующими содержательными линиями: общие сведения о языке, фонетика, орфоэпия, графика, орфография, лексика, морфемика, морфология, синтаксис, орфография и пунктуация, развитие речи.

Изучение родного (лакского) языка направлено на достижение следующих целей:

формирование первоначальных представлений о единстве и

многообразии языкового и культурного пространства Российской Федерации, о языке как основе национального самосознания;

понимание обучающимися того, что язык представляет собой явление национальной культуры и основное средство человеческого общения;

формирование позитивного отношения к правильной устной и письменной речи как показателям общей культуры и гражданской позиции человека;

овладение первоначальными представлениями о нормах родного литературного языка (орфоэпических, лексических, грамматических) и правилах речевого этикета, умение ориентироваться в целях, задачах, средствах и условиях общения, выбирать языковые средства для успешного решения коммуникативных задач;

овладение учебными действиями с языковыми единицами и умение использовать знания для решения познавательных, практических и коммуникативных задач.

Общее число часов для изучения родного (лакского) языка в учебном плане – 118 часов: в 1 классе – 33 часа (1 час в неделю), во 2 классе – 34 часа (2 часа в неделю), в 3 классе – 34 часа (2 часа в неделю), в 4 классе – 17 часов (0,5 часов в неделю).

Содержание обучения в 1 классе.

Начальным этапом изучения родного (лакского) языка в 1 классе является учебный курс «Обучение грамоте».

Развитие речи.

Слово и предложение. Восприятие слова как объекта изучения, материала для анализа. Наблюдение над значением слова. Роль слова как посредника в общении, его номинативная функция. Правильное употребление в речи слов, обозначающих предметы, их признаки и действия.

Первоначальное представление о тексте как речевом произведении. Выделение в тексте предложений. Объединение предложений в текст. Понимание прочитанного текста при самостоятельном чтении вслух и при его прослушивании.

Первоначальное представление о речи с помощью наглядно-образных моделей. Деление речи на смысловые части (предложения) с помощью рисунков и схем. Составление из предложений связного текста, его запись.

Составление небольших рассказов повествовательного характера по серии сюжетных картинок, по материалам собственных игр, занятий, наблюдений. Разгадывание загадок, заучивание стихотворений, использование в речи пословиц и поговорок.

Слово и предложение.

Наблюдение за лексическим значением слова. Роль слова в общении, его функция. Правильное употребление в речи слов, обозначающих предметы, их признаки и действия.

Различение слова и предложения. Работа с предложением: выделение слов, изменение их порядка. Оформление предложений при письме. Чтение предложений с различной интонацией. Отработка навыков интонирования.



Определение количества предложений в тексте.

Фонетика.

Звуки речи. Единство звукового состава слова и его значения. Установление последовательности и количества звуков в слове. Характеристика звуков речи с использованием схемы.

Гласные и согласные звуки. Специфические звуки: [аь], [оь], [гь], [гъ], [кь], [хь], [хъ],[тI], [цI], [чI], [кI], [хI],[пI]. Сопоставление слов, которые различаются одним или несколькими звуками (та – тта, су – ссу, хьу – хьхьу). Звуко-буквенный анализ слов. Слоγοобразующая роль гласных.

Слог как минимальная единица произношения. Деление слов на слоги. Количество слогов в слове. Чтение слов по слогам.

Звуковой анализ слова, работа со звуковыми моделями: построение модели звукового состава слова, подбор слов, соответствующих заданной модели.

Графика.

Различение звука и буквы: буква как знак звука. Буквы я, е, ю, их двойная роль (в зависимости от места в слове). Буква ь и её функции. Буква ь и её функции. Буквы о, ё, ы, ф и их функции. Знакомство с алфавитом лакского языка как последовательностью букв. Значение алфавита.

Чтение. Формирование навыка слогового чтения (ориентация на букву, обозначающую гласный звук). Плавное слоговое чтение и чтение целыми словами со скоростью, соответствующей индивидуальному темпу обучающегося. Осознанное чтение слов, словосочетаний, предложений и коротких текстов, чтение с интонациями и паузами в соответствии со знаками препинания. Развитие осознанности и выразительности чтения на материале небольших текстов и стихотворений. Воспроизведение прочитанного текста по вопросам учителя и самостоятельно. Орфографическое чтение (проговаривание) как средство самоконтроля при письме под диктовку и при списывании.

Письмо. Усвоение гигиенических требований при письме. Развитие мелкой моторики пальцев и свободы движения руки. Развитие умения ориентироваться на пространстве листа в тетради и на пространстве классной доски. Овладение начертанием письменных прописных (заглавных) и строчных букв. Письмо букв, буквосочетаний, слогов, слов, предложений с соблюдением гигиенических норм. Овладение разборчивым, аккуратным письмом. Письмо под диктовку слов и предложений, написание которых не расходится с их произношением. Усвоение приёмов и последовательности правильного списывания текста. Понимание функции небуквенных графических средств: пробела между словами, знака переноса.

Орфография.

Знакомство с правилами правописания и их применение: обозначение специфических звуков при письме, отдельное написание слов, Прописная буква в начале предложения, в именах собственных, перенос слов по слогам.

После обучения грамоте начинается отдельное изучение родного (лакского) языка и литературного чтения на родном (лакском) языке. На

изучение курса родного (лакского) языка отводится 10 часов (1 час в неделю), продолжительность изучения систематического курса в 1 классе составляет 10 недель.

Общие сведения о родном языке.

Роль родного языка в жизни человека.

Речь, текст, предложение, слово.

Текст. Предложение. Предложение и текст как единицы речи. Слово – единица речи. Роль слова в речи. Номинативная функция слов. Связь слов по смыслу.

Прописная буква в начале предложения.

Фонетика, графика.

Звуки и буквы. Гласные звуки и буквы. Согласные звуки и буквы. Специфические звуки и буквы. Геминаты и их обозначение при письме.

Слог. Перенос слов.

Слово.

Слова, отвечающие на вопросы «цу?» («кто?»), «ци?» («что?»).

Слова, отвечающие на вопрос «ци дуллан? «ци дан?» («что делать?»), «ци хъанан?» («что случилось?»), «ци дуллай ур?» (дур, бур) («что делает?»).

Слова, отвечающие на вопрос «цукуасса?» («какой?»), «цукуасса» («какой»), «цукуасса» («какая?»), «цукуасса» («какие?»).

Прописная буква в именах, фамилиях, названиях и других.

Содержание обучения во 2 классе.

Общие сведения о родном языке.

Язык как основное средство человеческого общения и явление национальной культуры. Первоначальные представления о многообразии языкового пространства России и мира.

Речь. Устная и письменная речь. Текст.

Речь. Устная и письменная речь. Текст.

Предложение и текст – единицы речи. Основные функции предложений в речи. Текст – единица речи.

Синтаксис.

Предложение.

Главные члены предложения. Подлежащее и сказуемое.

Фонетика.

Гласные звуки и буквы. Согласные звуки и буквы.

Различение звука и буквы: буква как знак звука. Буквы я, е, ю, их двойная роль (в зависимости от места в слове). Буква ь (твёрдый знак) и её функции. Буква ъ и её функции. Буквы о, ё, ы, ф и их функции.

Звук [оь] и буквы оь, ю. Звуки [хI], [гь], и буквы хI, гь. Буква ь (мягкий знак).

Специфические звуки и их обозначение при письме. Геминаты и их обозначение при письме.

Слог. Деление слов на слоги. Перенос слов.

Ударение, произношение звуков и сочетаний звуков в соответствии с нормами современного лакского литературного языка.

Слова, заимствованные из русского языка, их произношение.

Алфавит, правильное называние букв и их последовательность. Использование алфавита при работе со словарями.

Морфология.

Имя существительное, значение и употребление в речи. Собственные и нарицательные существительные. Прописная буква в именах, фамилиях людей. Прописная буква в кличках животных. Прописная буква в названиях местностей.

Глагол, значение и употребление в речи. Употребление глаголов в форме единственного и множественного числа. Употребление глаголов в настоящем, прошедшем и будущем времени. Глаголы, близкие и противоположные по значению.

Имя прилагательное, значение и употребление в речи. Прилагательные, близкие и противоположные по значению (синонимы, антонимы).

Местоимение. Общее представление о местоимении. Личные местоимения (ознакомление).

Повторение.

Повторение изученного во 2 классе.

Развитие речи.

Соблюдение норм речевого этикета и орфоэпических норм в ситуациях учебного и бытового общения. Умение договариваться и приходить к общему решению в совместной деятельности при проведении парной и групповой работы.

Умение вести разговор. Практическое овладение диалогической формой речи.

Текст. Признаки текста (смысловое единство предложений в тексте, последовательность предложений в тексте, выражение в тексте законченной мысли).

Тема текста. Основная мысль текста. Заглавие текста. Подбор заголовков к предложенным текстам. Последовательность частей текста (абзацев).

Типы текстов: описание, повествование, рассуждение, их особенности (первичное ознакомление).

Понимание текста: развитие умения формулировать простые выводы на основе информации, содержащейся в тексте. Выразительное чтение текста вслух с соблюдением правильной интонации.

Подробное изложение повествовательного текста объёмом 30–35 слов с использованием вопросов.

Составление устного рассказа по репродукции картины. Составление устного рассказа по личным наблюдениям и вопросам.

Содержание обучения в 3 классе.

Общие сведения о родном языке.

Язык как основное средство человеческого общения. Цели и ситуации общения.

Речь. Текст.

Текст. Типы текстов: описание, повествование, рассуждение, их

особенности.

Тексты разных типов: повествовательный текст (невыводимый рассказ, выдуманный рассказ по данной теме, ситуации, сюжетной картине и с опорными словами), описательный текст на основе наблюдения, текст-рассуждение по заданной теме.

Синтаксис.

Предложение. Различение предложений по цели высказывания: повествовательные, вопросительные и повелительные, по эмоциональной окраске (интонации): восклицательные и невосклицательные.

Главные члены предложения. Подлежащее и сказуемое.

Различение предложений по наличию или отсутствию второстепенных членов предложения: распространённые и нераспространённые.

Второстепенные члены предложения (без терминов, по вопросам).

Сложные предложения (ознакомление).

Словосочетание. Различение предложения, словосочетания, слова (осознание их сходств и различий).

Морфемика.

Корень. Окончание слова. Основа слова. Суффикс. Чередование согласных и гласных звуков в основе слов (ознакомление).

Овладение понятием «родственные (однокоренные) слова». Образование однокоренных слов. Значения суффиксов (простейшие примеры). Образование слов с помощью суффиксов.

Разбор слов по составу.

Морфология.

Части речи. Самостоятельные и служебные части речи (ознакомление).

Имя существительное, значение и употребление в речи. Собственные и нарицательные существительные. Имена существительные, отвечающие на вопросы «цу?» («кто?»), «ци?» («что?»), «шил?» («кого?»), «ссал?» («чего?»).

Категория грамматического класса имён существительных.

Число имён существительных. Изменение существительных по числам.

Склонение имён существительных.

Имя прилагательное, значение, вопросы и употребление в речи. Согласование имён прилагательных с именами существительными по грамматическим классам и числам.

Имя числительное как часть речи, его значение и вопросы. Количественные и порядковые числительные, употребление их в речи. Согласование числительных с существительными по грамматическим классам.

Глагол как часть речи, его значение, вопросы и употребление в речи. Глаголы с показателями грамматических классов. Изменение классных глаголов по грамматическим классам и числам. Времена глаголов. Изменение глаголов по временам.

Повторение.

Повторение изученного в 3 классе.

Развитие речи.

Нормы речевого этикета: устное и письменное приглашение, просьба,

извинение, благодарность, отказ и другие. Соблюдение норм речевого этикета и орфоэпических норм в ситуациях учебного и бытового общения.

Текст. Составление плана текста, написание текста по заданному плану. Связь предложений в тексте с помощью личных местоимений, синонимов, союзов. Ключевые слова в тексте. Определение типов текстов (повествование, описание, рассуждение) и создание собственных текстов заданного типа. Жанр письма, объявления. Изложение текста по коллективно или самостоятельно составленному плану.

Содержание обучения в 4 классе.

Общие сведения о родном языке.

Родной язык – одна из главных духовно-нравственных ценностей народа.

Речь. Текст.

Значение языка и речи в жизни людей, о роли языка в жизни. Текст как основная единица речи. Текст как структурная единица. Признаки текста. Смысловое единство предложений в тексте. Заглавие текста. Последовательность предложений в тексте. Последовательность частей текста (абзацев).

Комплексная работа над структурой текста: озаглавливание, корректирование порядка предложений и частей текста (абзацев).

Сопоставление текста и отдельных предложений, необъединённых общей темой.

Тема и главная мысль текста.

Предложение. Словосочетание.

Предложение. Главные и второстепенные члены предложения. Связь слов в предложении при помощи смысловых вопросов. Нахождение главных членов предложения: подлежащего и сказуемого.

Различение главных и второстепенных членов предложения.

Различение второстепенных членов предложения (по вопросам, не употребляя термины). Установление связи (при помощи смысловых вопросов) между словами в словосочетании и предложении.

Однородные члены предложения, использование интонации перечисления в предложениях с однородными членами. Предложения с однородными членами без союзов и с союзами «ва» («и»), «амма» («но»), «жагь... жагь» («то...то»). Предложение с обращением.

Запятая в предложениях с однородными членами.

Сложные предложения. Различение и употребление в речи простых и сложных предложений.

Словосочетание.

Морфемика.

Выделение значимых частей слова (корня, словообразующих и формообразующих суффиксов, окончания и основы слова).

Различение однокоренных слов и различных форм одного и того же слова.

Сложные слова (общее понятие).

Разбор слов по составу.

Морфология.

Части речи. Самостоятельные и служебные части речи.

Имя существительное, значение и употребление в речи. Собственные и нарицательные существительные. Имена существительные, отвечающие на вопросы «цу?» («кто?»), «ци?» («что?»), «шил?» («кого?»), «ссал?» («чего?»). Грамматические классы имён существительных. Число имён существительных. Основные падежи. Изменение имён существительных по основным падежам.

Местные падежи (практическое знакомство). Различение падежных и смысловых (синтаксических) вопросов.

Имя прилагательное: значение, употребление в речи. Согласование имён прилагательных с именами существительными по грамматическим классам и числам. Субстантивированные имена прилагательные. Склонение субстантивированных прилагательных.

Местоимение как часть речи. Личные местоимения 1, 2, 3 лица единственного и множественного числа. Склонение личных местоимений. Употребление личных местоимений в речи.

Глагол, значение и употребление в речи. Неопределённая форма глагола. Глаголы с показателями грамматических классов. Изменение глаголов с классными показателями по грамматическим классам и числам. Времена глаголов. Изменение глаголов по временам. Изменение глаголов по лицам и числам.

Отрицательные формы глаголов. Морфологический разбор глаголов.

Наречие: общее понятие, значение и употребление в речи.

Повторение.

Повторение изученного в 4 классе.

Развитие речи.

Ситуации устного и письменного общения (письмо, поздравительная открытка, объявление и другие), диалог и монолог, отражение темы текста или основной мысли в заголовке. Корректирование текстов (заданных и собственных) с учётом точности, правильности, богатства и выразительности письменной речи.

Изложение (подробный устный и письменный пересказ текста, выборочный устный пересказ текста).

Сочинение как вид письменной работы.

Поиск информации, заданной в тексте в явном виде. Формулирование простых выводов на основе информации, содержащейся в тексте. Интерпретация и обобщение содержащейся в тексте информации.

Планируемые результаты освоения программы по родному (лакскому) языку на уровне начального общего образования.

В результате изучения родного (лакского) языка на уровне начального общего образования у обучающегося будут сформированы следующие личностные результаты:

1) гражданско-патриотического воспитания:

становление ценностного отношения к своей Родине, в том числе через изучение родного (лакского) языка, являющегося частью истории и культуры

страны;

осознание своей этнокультурной и российской гражданской идентичности, понимание статуса родного (лакского) языка в Российской Федерации и в субъекте;

сопричастность к прошлому, настоящему и будущему родного края, в том числе при работе с учебными текстами;

уважение к своему и другим народам России;

первоначальные представления о человеке как члене общества, о правах и ответственности, уважении и достоинстве человека, о нравственно-этических нормах поведения и правилах межличностных отношений, через работу с учебными текстами;

2) духовно-нравственного воспитания:

признание индивидуальности каждого человека;

проявление сопереживания, уважения и доброжелательности (в том числе с использованием языковых средств для выражения своего состояния и чувств);

неприятие любых форм поведения, направленных на причинение физического и морального вреда другим людям (в том числе связанного с использованием недопустимых средств языка);

3) эстетического воспитания:

уважительное отношение и интерес к художественной культуре, восприимчивость к разным видам искусства, традициям и творчеству своего и других народов;

стремление к самовыражению в искусстве слова, осознание важности родного языка как средства общения и самовыражения;

4) физического воспитания, формирования культуры здоровья и эмоционального благополучия:

соблюдение правил здорового и безопасного (для себя и других людей) образа жизни в окружающей среде (в том числе информационной) в процессе языкового образования;

бережное отношение к физическому и психическому здоровью, выбор приемлемых способов речевого самовыражения, соблюдение норм речевого этикета;

5) трудового воспитания:

осознание ценности труда в жизни человека и общества, ответственное потребление и бережное отношение к результатам труда, навыки участия в различных видах трудовой деятельности, интерес к различным профессиям (в том числе через примеры из учебных текстов);

б) экологического воспитания:

бережное отношение к природе, формируемое в процессе работы над текстами;

неприятие действий, приносящих вред природе;

7) ценности научного познания:

первоначальные представления о научной картине мира (в том числе первоначальное представление о системе родного (лакского) языка);

познавательные интересы, активность, инициативность,

любопытность и самостоятельность в познании (в том числе познавательный интерес к изучению родного (лакского) языка).

В результате изучения родного (лакского) языка на уровне начального общего образования у обучающегося будут сформированы познавательные универсальные учебные действия, коммуникативные универсальные учебные действия, регулятивные универсальные учебные действия, умения совместной деятельности.

У обучающегося будут сформированы следующие базовые логические действия как часть познавательных универсальных учебных действий:

сравнивать различные языковые единицы, устанавливать основания для сравнения языковых единиц, устанавливать аналогии языковых единиц, сравнивать языковые единицы и явления родного (лакского) языка с языковыми явлениями русского языка;

объединять объекты (языковые единицы) по заданному признаку;

определять существенный признак для классификации языковых единиц, классифицировать предложенные языковые единицы;

находить закономерности и противоречия в языковом материале на основе предложенного учителем алгоритма наблюдения;

выявлять недостаток информации для решения учебной и практической задачи на основе предложенного алгоритма;

устанавливать причинно-следственные связи в ситуациях наблюдения за языковым материалом, делать выводы.

У обучающегося будут сформированы следующие базовые исследовательские действия как часть познавательных универсальных учебных действий:

определять разрыв между реальным и желательным состоянием языкового объекта (речевой ситуации) на основе предложенных учителем вопросов;

с помощью учителя формулировать цель, планировать изменения языкового объекта, речевой ситуации;

сравнивать несколько вариантов решения задачи, выбирать наиболее подходящий (на основе предложенных критериев);

выполнять по предложенному плану проектное задание;

формулировать выводы и подкреплять их доказательствами на основе результатов проведённого наблюдения за языковым материалом (классификации, сравнения, исследования);

прогнозировать возможное развитие процессов, событий и их последствия в аналогичных или сходных ситуациях.

У обучающегося будут сформированы умения работать с информацией как часть познавательных универсальных учебных действий:

выбирать источник получения информации: словарь, справочник;

согласно заданному алгоритму находить в предложенном источнике (словаре, справочнике) информацию, представленную в явном виде;

распознавать достоверную и недостоверную информацию самостоятельно или на основании предложенного учителем способа её



проверки (с помощью словарей, справочников);

соблюдать с помощью взрослых (учителей, родителей, законных представителей) правила информационной безопасности при поиске информации в Интернете (информации о написании и произношении слова, о значении слова, о происхождении слова, о синонимах слова);

анализировать и создавать текстовую, видео-, графическую, звуковую информацию в соответствии с учебной задачей;

самостоятельно создавать схемы, таблицы для представления лингвистической информации, понимать лингвистическую информацию, зафиксированную в виде таблиц, схем.

У обучающегося будут сформированы умения общения как часть коммуникативных универсальных учебных действий:

воспринимать и формулировать суждения, выражать эмоции в соответствии с целями и условиями общения в знакомой среде;

проявлять уважительное отношение к собеседнику, соблюдать правила ведения диалога и дискуссии;

признавать возможность существования разных точек зрения;

корректно и аргументированно высказывать своё мнение;

строить речевое высказывание в соответствии с поставленной задачей;

создавать устные и письменные тексты (описание, рассуждение, повествование);

подготавливать небольшие публичные выступления;

подбирать иллюстративный материал (рисунки, фото, плакаты) к тексту выступления.

У обучающегося будут сформированы умения самоорганизации как части регулятивных универсальных учебных действий:

планировать действия по решению учебной задачи для получения результата;

выстраивать последовательность выбранных действий.

У обучающегося будут сформированы умения самоконтроля как части регулятивных универсальных учебных действий:

устанавливать причины успеха (неудач) учебной деятельности;

корректировать свои учебные действия для преодоления речевых и орфографических ошибок.

У обучающегося будут сформированы умения совместной деятельности:

формулировать краткосрочные и долгосрочные цели (индивидуальные с учётом участия в коллективных задачах) в стандартной (типовой) ситуации на основе предложенного формата планирования, распределения промежуточных шагов и сроков;

принимать цель совместной деятельности, коллективно выстраивать действия по её достижению (распределять роли, договариваться, обсуждать процесс и результат совместной работы);

проявлять готовность руководить, выполнять поручения, подчиняться;

ответственно выполнять свою часть работы;

оценивать свой вклад в общий результат;

выполнять совместные проектные задания с использованием предложенного образца.

Предметные результаты изучения родного (лакского) языка. К концу обучения в 1 классе обучающийся научится:

правильно произносить гласные, согласные и их сочетания в составе слова;

различать устную и письменную речь;

интонировать различные по эмоциональной окрашенности предложения;

различать звуки и буквы, гласные и согласные;

узнавать и называть все буквы алфавита, использовать знание алфавита для упорядочивания слов;

различать слова-названия предметов, слова-признаки предметов и слова-действия предметов;

применять при письме изученные правила: о переносе слов, о написании большой буквы в именах собственных, об оформлении предложений при письме;

грамотно (без пропусков, искажений букв) писать под диктовку слова, предложения из 3–5 слов, написание которых не расходится с произношением;

грамотно и каллиграфически правильно списывать и писать под диктовку тексты (объёмом в 20–25, 15–20 слов);

выполнять основные гигиенические требования при письме;

употреблять слова в соответствии с их лексическим значением.

Предметные результаты изучения родного (лакского) языка. К концу обучения во 2 классе обучающийся научится:

различать устную и письменную речь, диалог и монолог;

характеризовать звуки (гласные, согласные), определять и соотносить количество звуков и букв в словах;

производить звуковой и звуко-буквенный разбор: делить слова на слоги, определять последовательность звуков и букв в слове;

использовать знание последовательности букв в алфавите для упорядочивания слов и поиска нужной информации (в словарях и другие);

соблюдать произносительные нормы в собственной речи (в объёме представленного в учебнике материала);

осознавать свойства значений слов: однозначные, многозначные, слова с прямым и переносным значением, слова с близким и противоположным значением;

осознавать критерии (общее значение) объединения слов в группы по частям речи (имя существительное, прилагательное, глагол);

осознавать признаки предложения как коммуникативного средства языка (выражение мысли, связь слов, интонационная законченность);

применять правила правописания (в объёме содержания курса 2 класса);

осознавать признаки текста как более объёмного высказывания (несколько предложений, объединённых одной темой и связанных друг с другом);

каллиграфически и орфографически правильно, без замены, пропусков,

вставок букв списывать тексты (с печатного и письменного шрифта) объёмом в 45–50 слов, писать под диктовку тексты в 35–45 слов;

излагать содержание исходных текстов в 40–55 слов, создавать тексты (сочинения) в 4–8 предложений, правильно оформляя начало и конец предложений;

писать заглавную букву в именах, фамилиях людей, названиях городов, сел, кличках животных;

распознавать изученные части речи (имя существительное, имя прилагательное, глагол, местоимение);

различать слово и предложение, устанавливать связь слов в предложении, выделять главные члены предложения (подлежащее и сказуемое);

составлять предложение по вопросу, по ключевым словам, по сюжетному рисунку, на определённую тему;

употреблять заглавную букву в начале предложения, ставить точку, вопросительный, восклицательный знаки в конце предложения.

Предметные результаты изучения родного (лакского) языка. К концу обучения в 3 классе обучающийся научится:

понимать, что предложение – это основная единица речи;

определять вид предложения по цели высказывания и интонации;

понимать термины «повествовательные предложения», «вопросительные предложения», «повелительные предложения», грамматические особенности предложений, различных по цели высказывания;

оформлять предложения в устной и письменной речи (интонация, пауза, знаки препинания: точка, вопросительный и восклицательный знаки);

находить главные и второстепенные члены предложения (без деления на виды, без терминов) при анализе предложений и употреблять разные члены предложения при создании собственного высказывания;

дифференцировать предложения по строению (простое, сложное);

использовать правила обозначения гласных и согласных звуков при письме;

использовать знание последовательности букв в алфавите для упорядочивания слов и поиска нужной информации (в словарях и другие);

производить звуко-буквенный и морфемный анализ слов;

соблюдать произносительные нормы в собственной речи (в объёме представленного материала в учебнике);

называть и определять части слова (корень, окончание, основа и суффикс);

осознавать свойства значений слов: однозначные, многозначные, слова с прямым и переносным значением, слова с близким и противоположным значением и использовать эти свойства при создании собственных высказываний;

распознавать части речи и их грамматические признаки (число, падеж имён существительных, время глаголов, лицо и число местоимений);

осознавать признаки и назначение предложения как коммуникативного средства языка (выражение мысли, связь слов, интонационная законченность,

речевая задача);

применять правила правописания (в объёме содержания курса 3 класса);  
при работе над ошибками осознавать причины появления ошибки и определять способы действий, помогающих предотвратить её в последующих письменных работах;

каллиграфически и орфографически правильно списывать тексты (с печатного и письменного шрифта) объёмом в 65–70 слов, писать под диктовку тексты в 55–65 слов;

излагать содержание исходных текстов в 60–75 слов, создавать тексты (сочинения) в 8–12 предложений, правильно оформляя начало и конец предложений;

различать признаки текста и типы текстов (повествование, описание, рассуждение).

Предметные результаты изучения родного (лакского) языка. К концу обучения в 4 классе обучающийся научится:

различать основные единицы речи: слова, словосочетания, предложения, текст;

различать: значимые части слова (окончание, основа, корень, суффикс), части речи, основные типы предложений по цели высказывания и по эмоциональной окрашенности;

разбирать простое предложение с однородными членами, с обращением;

применять при письме орфографические и пунктуационные правила (употребление знаков препинания в конце предложения, запятой в предложениях с однородными членами предложения);

использовать знания алфавита при работе со словарем;

определять значение слова по контексту или уточнять с помощью словаря;

различать родственные (однокоренные) слова и формы слов;

определять грамматические признаки имён существительных, имён прилагательных, глаголов;

грамотно и каллиграфически правильно списывать и писать под диктовку тексты (в 80–90 слов, 75–80 слов), включающие изученные орфограммы и пунктограммы;

соблюдать в повседневной жизни нормы речевого этикета и правила устного общения (умение слышать, точно реагировать на реплики, поддерживать разговор);

ориентироваться в заголовке и оглавлении, находить опорные слова с целью извлечения информации;

осознанно передавать содержание прочитанного текста, строить высказывание в устной и письменной формах, выражать собственное мнение, аргументировать его с учётом ситуации общения.

### **2.1.8. Рабочая программа по учебному предмету «Родной (лезгинский) язык».**

Рабочая программа по учебному предмету «Родной (лезгинский) язык» (предметная область «Родной язык и литературное чтение на родном языке») (далее соответственно – программа по родному (лезгинскому) языку, родной (лезгинский) язык), разработана для обучающихся, владеющих и (или) слабо владеющих родным (лезгинским) языком, и включает пояснительную записку, содержание обучения, планируемые результаты освоения программы по родному (лезгинскому) языку.

Пояснительная записка отражает общие цели изучения родного (лезгинского) языка, место в структуре учебного плана, а также подходы к отбору содержания, к определению планируемых результатов.

Содержание обучения раскрывает содержательные линии, которые предлагаются для обязательного изучения в каждом классе на уровне начального общего образования.

Планируемые результаты освоения программы по родному (лезгинскому) языку включают личностные, метапредметные результаты за весь период обучения на уровне начального общего образования, а также предметные достижения обучающегося за каждый год обучения.

Пояснительная записка.

Программа по родному (лезгинскому) языку разработана с целью оказания методической помощи учителю в создании рабочей программы по учебному предмету.

Программа по родному (лезгинскому) языку отражает регионально-национальные и этнокультурные особенности обучения родному языку.

Программа по родному (лезгинскому) языку позволит учителю:

реализовать в процессе преподавания родного (лезгинского) языка современные подходы к достижению личностных, метапредметных и предметных результатов обучения, сформулированных в ФГОС НОО;

определить и структурировать планируемые результаты обучения и содержание учебного предмета «Родной (лезгинский) язык» по годам обучения в соответствии с ФГОС НОО, федеральной рабочей программой воспитания, Единой концепцией духовно-нравственного воспитания и развития подрастающего поколения Республики Дагестан;

разработать календарно-тематическое планирование с учётом особенностей конкретного класса.

Материал в программе по родному (лезгинскому) языку структурирован в соответствии с разделами языкознания. Систематический курс лезгинского языка представлен в программе по родному (лезгинскому) языку следующими содержательными линиями: общие сведения о языке, система языка (фонетика, орфоэпия, графика, орфография, лексика, морфемика, морфология, синтаксис, орфография и пунктуация).

Изучение родного (лезгинского) языка направлено на достижение следующих целей:

формирование первоначальных представлений о единстве и

многообразии языкового и культурного пространства Российской Федерации, о языке как основе национального самосознания;

понимание обучающимися того, что язык представляет собой явление национальной культуры и основное средство человеческого общения, осознание значения лезгинского языка как государственного языка Республики Дагестан;

формирование позитивного отношения к правильной устной и письменной речи как показателям общей культуры и гражданской позиции человека;

овладение первоначальными представлениями о нормах родного литературного языка (орфоэпических, лексических, грамматических) и правилах речевого этикета, умение ориентироваться в целях, задачах, средствах и условиях общения, выбирать языковые средства для успешного решения коммуникативных задач;

овладение учебными действиями с языковыми единицами и умение использовать знания для решения познавательных, практических и коммуникативных задач.

Общее число часов в учебном плане для изучения родного (лезгинского) языка – 118 часов: в 1 классе – 33 часа (1 час в неделю), во 2 классе – 34 часа (1 час в неделю), в 3 классе – 34 часа (1 час в неделю), в 4 классе – 17 часов (0,5 часов в неделю).

Содержание обучения в 1 классе.

Начальным этапом изучения родного (лезгинского) языка в 1 классе является учебный курс «Обучение грамоте».

Развитие речи.

Слово и предложение. Восприятие слова как объекта изучения, материала для анализа. Наблюдение над значением слова. Роль слова как посредника в общении, его номинативная функция. Правильное употребление в речи слов, обозначающих предметы, их признаки и действия.

Различение слова и предложения. Работа с предложением: выделение слов, изменение их порядка. Интонация в предложении. Моделирование предложения в соответствии с заданной интонацией.

Первоначальное представление о тексте как речевом произведении. Выделение в тексте предложений. Объединение предложений в текст. Понимание прочитанного текста при самостоятельном чтении вслух и при его прослушивании.

Первоначальное представление о речи с помощью наглядно-образных моделей. Деление речи на смысловые части (предложения) с помощью рисунков и схем. Составление из предложений связного текста, его запись.

Составление небольших рассказов повествовательного характера по серии сюжетных картинок, по материалам собственных игр, занятий, наблюдений. Разгадывание загадок, заучивание стихотворений, использование в речи пословиц и поговорок.

Слово и предложение.

Наблюдение за лексическим значением слова. Роль слова в общении, его

функция. Правильное употребление в речи слов, обозначающих предметы, их признаки и действия.

Различение слова и предложения. Различение слова и предложения. Работа с предложением: выделение слов, изменение их порядка. Оформление предложений при письме. Чтение предложений с различной интонацией. Отработка навыков интонирования. Определение количества предложений в тексте.

Фонетика.

Звуки речи. Единство звукового состава слова и его значения. Установление последовательности и количества звуков в слове. Характеристика звуков речи с использованием схемы.

Различение гласных и согласных звуков. Специфические звуки лезгинского языка [гъ], [гь], [къ], [кь], [кI], [пI], [тI], [уь], [хь], [хь], [цI], [чI].

Слог как минимальная произносительная единица. Деление слов на слоги.

Количество слогов в слове. Чтение слов по слогам.

Звуковой анализ слова, работа со звуковыми моделями: построение модели звукового состава слова, подбор слов, соответствующих заданной модели.

Графика.

Различение звука и буквы: буква как знак звука. Обозначение звуков буквами. Буквы е, ё, ю, я, их двойная роль (в зависимости от места в слове). Буква ь как согласный звук и буква. Буква ь и её функции.

Знакомство с алфавитом лезгинского языка как последовательностью букв. Значение алфавита.

Чтение.

Формирование навыка слогового чтения (ориентация на букву, обозначающую гласный звук) как вида речевой деятельности. Плавное слоговое чтение и чтение целыми словами со скоростью, соответствующей индивидуальному темпу обучающегося. Осознанное чтение слов, словосочетаний, предложений и коротких текстов. Чтение с интонациями и паузами в соответствии со знаками препинания. Развитие осознанности и выразительности чтения на материале небольших текстов и стихотворений. Воспроизведение прочитанного текста по вопросам учителя и самостоятельно. Знакомство с орфоэпическим чтением (при переходе к чтению целыми словами). Орфографическое чтение (проговаривание) как средство самоконтроля при письме под диктовку и при списывании.

Письмо.

Усвоение гигиенических требований при письме. Развитие мелкой моторики пальцев и свободы движения руки. Развитие умения ориентироваться на пространстве листа в тетради, на пространстве классной доски. Овладение начертанием письменных прописных (заглавных) и строчных букв. Письмо букв, буквосочетаний, слогов, слов, предложений с соблюдением гигиенических норм. Овладение разборчивым, аккуратным письмом. Письмо под диктовку слов и предложений, написание которых не расходится с их произношением. Усвоение приёмов и последовательности правильного

списывания текста. Понимание функции небуквенных графических средств: пробела между словами, знака переноса.

Орфография.

Знакомство с правилами правописания и их применение:

обозначение лабиализованных звуков при письме;

раздельное написание слов;

прописная (Прописная) буква в начале предложения, в именах собственных;

перенос слов по слогам.

Систематический курс.

Слово, предложение, текст.

Наша речь. Слово – единица речи. Роль слова в речи. Номинативная функция слов. Связь слов по смыслу. Предложение и текст как единицы речи.

Звуки и буквы.

Звуки и буквы. Гласные звуки и буквы. Согласные звуки и буквы. Лезгинские специфические звуки и буквы. Лабиализованные звуки и их обозначение при письме.

Слог. Перенос слов.

Слово.

Слова, отвечающие на вопрос «вуж?» («кто?») «вуч?» («что?»).

Слова, отвечающие на вопрос «гъихьтин?» («какой?»), «гьи?» («какой?»), («который?»).

Слова, отвечающие на вопрос «вуч авуна?» («что делал?»), «вуч хъана?» («что случилось?»), «вуч жеда?» («что будет делать?»), «вуч ийизва?» («что делает?»).

Содержание обучения во 2 классе.

Повторение.

Повторение изученного в 1 классе.

Фонетика.

Звуки и буквы. Гласные звуки и буквы. Согласные звуки и буквы. Буквы э, е, я, ю. Согласный звук [й] и буква й.

Лезгинские специфические согласные буквы [гъ], [гь], [къ], [кь], [кI], [пI], [тI], [уь], [хь], [хь], [цI], [чI] и звуки, их обозначающие.

Буквы о, ё, ы, щ и звуки, их обозначающие.

Лабиализованные согласные звуки [гв], [гъв], [кв], [кIв], [къв], [кьв], [хв], [хъв] и другие.

Функция букв ъ, ь в слове.

Ударение. Функция ударения.

Алфавит, функция алфавита в жизни людей.

Слог. Правила переноса слов. Правила переноса слов с одной строки на другую.

Речь.

Речь. Речь устная и письменная. Тема текста, последовательность предложений в тексте. Знаки в конце предложения.

Предложение и текст.



Текст, признаки текста, смысловое единство предложений в тексте, заглавие текста. План текста. Типы текстов: описание, повествование, рассуждение.

Части речи.

Имя существительное. Собственные и нарицательные существительные. Прописная буква в именах, фамилиях людей. Прописная буква в кличках животных. Прописная буква в названиях местностей.

Имя прилагательное, его значение, признаки, использование в речи, формы единственного и множественного числа, прилагательные, близкие и противоположные по значению (синонимы, антонимы).

Глагол, его значение, признаки, использование в речи. Формы настоящего, общего, прошедшего и будущего времени глаголов. Глаголы, близкие и противоположные по значению (синонимы, антонимы).

Местоимение. Личные местоимения и их правописание.

Повторение изученного.

Развитие речи.

Соблюдение норм речевого этикета и орфоэпических норм в ситуациях учебного и бытового общения. Умение договариваться и приходить к общему решению в совместной деятельности при проведении парной и групповой работы.

Умение вести разговор. Практическое овладение диалогической формой речи.

Текст. Признаки текста (смысловое единство предложений в тексте, последовательность предложений в тексте, выражение в тексте законченной мысли).

Тема текста. Основная мысль текста. Заглавие текста. Подбор заголовков к предложенным текстам. Последовательность частей текста (абзацев).

Типы текстов: описание, повествование, рассуждение, их особенности (первичное ознакомление).

Понимание текста: развитие умения формулировать простые выводы на основе информации, содержащейся в тексте. Выразительное чтение текста вслух с соблюдением правильной интонации.

Подробное изложение повествовательного текста объёмом 30–35 слов с использованием вопросов.

Составление устного рассказа по репродукции картины. Составление устного рассказа по личным наблюдениям и вопросам.

Содержание обучения в 3 классе.

Повторение изученного во 2 классе.

Слово, предложение, текст – единицы языка и речи. Слова, обозначающие предмет, признак и действия.

Роль предложения в речи. Текст, структурные части текста, связь между структурными частями текста.

Звуки и буквы, гласные и согласные звуки, слогообразующая роль гласных звуков. Гласные букв е, ё, ю, я. Лабиализованные звуки.

Предложение. Словосочетание.

Предложение. Виды предложений по цели высказывания (повествовательные, вопросительные и побудительные), виды предложений по эмоциональной окраске (восклицательные).

Главные члены предложения. Подлежащее, сказуемое.

Второстепенные члены предложения. (без терминов, по вопросам).

Связь слов в предложении.

Предложения распространённые и нераспространённые. Знаки препинания в конце предложения. Простое и сложное предложение (ознакомление).

Словосочетание.

Состав слова.

Однокоренные слова. Корень. Окончание слова. Основа слова. Суффикс. Чередование согласных и гласных звуков в основе слов (ознакомление).

Лексика.

Лексическое значение слова. Многозначность слова. Прямое и переносное значение слова (ознакомление). Синонимы. Антонимы.

Части речи.

Имя существительное: общее значение, вопросы, употребление в речи. Собственные имена существительные (фамилии, имена и отчества людей, клички, географические названия, названия журналов, газет, произведений и другие) и нарицательные. Число имени существительного. Изменение существительных по числам. Падеж существительного. Определение падежа, в котором употреблено существительное. Изменение существительных по падежам и числам.

Имя прилагательное: общее значение, вопросы и употребление в речи. Связь прилагательных с существительным. Имена прилагательные с прямым или переносным значением. Употребление в речи прилагательных-антонимов. Изменение прилагательных по числам.

Имя числительное: общее значение, вопросы и употребление в речи. Количественные и порядковые числительные и их правописание.

Местоимение: общее значение, вопросы и употребление в речи. Личные местоимения и их правописание. Изменение местоимений по числам и падежам.

Глагол как часть речи, его значение, глагольные вопросы.

Изменение глаголов по временам: настоящее, прошедшее и будущее время глаголов.

Роль глаголов в предложении.

Повторение изученного в 3 классе.

Развитие речи.

Нормы речевого этикета: устное и письменное приглашение, просьба, извинение, благодарность, отказ и другие. Соблюдение норм речевого этикета и орфоэпических норм в ситуациях учебного и бытового общения.

Текст. Составление плана текста, написание текста по заданному плану. Связь предложений в тексте с помощью личных местоимений, синонимов, союзов. Ключевые слова в тексте. Определение типов текстов (повествование,

описание, рассуждение) и создание собственных текстов заданного типа. Жанр письма, объявления. Изложение текста по коллективно или самостоятельно составленному плану.

Содержание обучения в 4 классе.

Повторение ранее изученного.

Предложение как единица речи. Виды предложений по цели высказывания. Знаки препинания в конце предложения. Главные и второстепенные члены предложения. Связь слов в предложении. Словосочетание.

Предложение. Словосочетание.

Предложение. Главные и второстепенные члены предложения.

Предложения с однородными членами предложения. Знаки препинания в предложениях с однородными членами предложения.

Предложения с обращением. Сложное предложение (ознакомление).

Словосочетание.

Морфология.

Имя существительное. Падежи имён существительных. Склонение имён существительных. Местные падежи (общее знакомство).

Имя прилагательное: лексическое значение, вопросы и употребление в речи.

Изменение прилагательных по падежам и числам.

Склонение субстантивированных имён прилагательных.

Местоимение как часть речи. Местоимения первого, второго и третьего лица. Употребление местоимений в речи. Изменение личных местоимений по падежам.

Глагол как часть речи: лексическое значение глагола, глагольные вопросы. Глагольное имя (масдар). Целевая форма глагола.

Изменение глаголов по временам: простые глаголы прошедшего, будущего и общего времени, составные глаголы прошедшего, будущего и настоящего времени.

Наречие как часть речи: лексическое значение наречия, наречные вопросы. Употребление наречия в речи.

Повторение.

Развитие речи.

Ситуации устного и письменного общения (письмо, поздравительная открытка, объявление и другие), диалог и монолог, отражение темы текста или основной мысли в заголовке. Корректирование текстов (заданных и собственных) с учётом точности, правильности, богатства и выразительности письменной речи.

Изложение (подробный устный и письменный пересказ текста, выборочный устный пересказ текста).

Сочинение как вид письменной работы.

Поиск информации, заданной в тексте в явном виде. Формулирование простых выводов на основе информации, содержащейся в тексте. Интерпретация и обобщение содержащейся в тексте информации.

Планируемые результаты освоения программы по родному (лезгинскому) языку на уровне начального общего образования.

В результате изучения родного (лезгинского) языка на уровне начального общего образования у обучающегося будут сформированы следующие личностные результаты:

1) гражданско-патриотического воспитания:

становление ценностного отношения к своей Родине, в том числе через изучение родного (лезгинского) языка, являющегося частью истории и культуры страны;

осознание своей этнокультурной и российской гражданской идентичности, понимание статуса родного (лезгинского) языка в Российской Федерации и в субъекте;

сопричастность к прошлому, настоящему и будущему родного края, в том числе при работе с учебными текстами;

уважение к своему и другим народам России;

первоначальные представления о человеке как члене общества, о правах и ответственности, уважении и достоинстве человека, о нравственно-этических нормах поведения и правилах межличностных отношений, через работу с учебными текстами;

2) духовно-нравственного воспитания:

признание индивидуальности каждого человека;

проявление сопереживания, уважения и доброжелательности (в том числе с использованием языковых средств для выражения своего состояния и чувств);

неприятие любых форм поведения, направленных на причинение физического и морального вреда другим людям (в том числе связанного с использованием недопустимых средств языка);

3) эстетического воспитания:

уважительное отношение и интерес к художественной культуре, восприимчивость к разным видам искусства, традициям и творчеству своего и других народов;

стремление к самовыражению в искусстве слова, осознание важности родного языка как средства общения и самовыражения;

4) физического воспитания, формирования культуры здоровья и эмоционального благополучия:

соблюдение правил здорового и безопасного (для себя и других людей) образа жизни в окружающей среде (в том числе информационной) в процессе языкового образования;

бережное отношение к физическому и психическому здоровью, выбор приемлемых способов речевого самовыражения, соблюдение норм речевого этикета;

5) трудового воспитания:

осознание ценности труда в жизни человека и общества, ответственное потребление и бережное отношение к результатам труда, навыки участия в различных видах трудовой деятельности, интерес к различным профессиям (в том числе через примеры из учебных текстов);

б) экологического воспитания:

бережное отношение к природе, формируемое в процессе работы над текстами;

неприятие действий, приносящих вред природе;

7) ценности научного познания:

первоначальные представления о научной картине мира (в том числе первоначальное представление о системе родного (лезгинского) языка);

познавательные интересы, активность, инициативность, любознательность и самостоятельность в познании (в том числе познавательный интерес к изучению родного (лезгинского) языка).

В результате изучения родного (лезгинского) языка на уровне начального общего образования у обучающегося будут сформированы познавательные универсальные учебные действия, коммуникативные универсальные учебные действия, регулятивные универсальные учебные действия, умения совместной деятельности.

У обучающегося будут сформированы следующие базовые логические действия как часть познавательных универсальных учебных действий:

сравнивать различные языковые единицы, устанавливать основания для сравнения языковых единиц, устанавливать аналогии языковых единиц, сравнивать языковые единицы и явления родного (лезгинского) языка с языковыми явлениями русского языка;

объединять объекты (языковые единицы) по заданному признаку;

определять существенный признак для классификации языковых единиц, классифицировать предложенные языковые единицы;

находить закономерности и противоречия в языковом материале на основе предложенного учителем алгоритма наблюдения;

выявлять недостаток информации для решения учебной и практической задачи на основе предложенного алгоритма;

устанавливать причинно-следственные связи в ситуациях наблюдения за языковым материалом, делать выводы.

У обучающегося будут сформированы следующие базовые исследовательские действия как часть познавательных универсальных учебных действий:

определять разрыв между реальным и желательным состоянием языкового объекта (речевой ситуации) на основе предложенных учителем вопросов;

с помощью учителя формулировать цель, планировать изменения языкового объекта, речевой ситуации;

сравнивать несколько вариантов решения задачи, выбирать наиболее подходящий (на основе предложенных критериев);

выполнять по предложенному плану проектное задание;

формулировать выводы и подкреплять их доказательствами на основе результатов проведённого наблюдения за языковым материалом (классификации, сравнения, исследования);

прогнозировать возможное развитие процессов, событий и их

последствия в аналогичных или сходных ситуациях.

У обучающегося будут сформированы умения работать с информацией как часть познавательных универсальных учебных действий:

выбирать источник получения информации: словарь, справочник;

согласно заданному алгоритму находить в предложенном источнике (словаре, справочнике) информацию, представленную в явном виде;

распознавать достоверную и недостоверную информацию самостоятельно или на основании предложенного учителем способа её проверки (с помощью словарей, справочников);

соблюдать с помощью взрослых (учителей, родителей, законных представителей) правила информационной безопасности при поиске информации в Интернете (информации о написании и произношении слова, о значении слова, о происхождении слова, о синонимах слова);

анализировать и создавать текстовую, видео-, графическую, звуковую информацию в соответствии с учебной задачей;

самостоятельно создавать схемы, таблицы для представления лингвистической информации, понимать лингвистическую информацию, зафиксированную в виде таблиц, схем.

У обучающегося будут сформированы умения общения как часть коммуникативных универсальных учебных действий:

воспринимать и формулировать суждения, выражать эмоции в соответствии с целями и условиями общения в знакомой среде;

проявлять уважительное отношение к собеседнику, соблюдать правила ведения диалога и дискуссии;

признавать возможность существования разных точек зрения;

корректно и аргументированно высказывать своё мнение;

строить речевое высказывание в соответствии с поставленной задачей;

создавать устные и письменные тексты (описание, рассуждение, повествование);

подготавливать небольшие публичные выступления;

подбирать иллюстративный материал (рисунки, фото, плакаты) к тексту выступления.

У обучающегося будут сформированы умения самоорганизации как части регулятивных универсальных учебных действий:

планировать действия по решению учебной задачи для получения результата;

выстраивать последовательность выбранных действий.

У обучающегося будут сформированы умения самоконтроля как части регулятивных универсальных учебных действий:

устанавливать причины успеха (неудач) учебной деятельности;

корректировать свои учебные действия для преодоления речевых и орфографических ошибок.

У обучающегося будут сформированы умения совместной деятельности:

формулировать краткосрочные и долгосрочные цели (индивидуальные с учётом участия в коллективных задачах) в стандартной (типовой) ситуации на

основе предложенного формата планирования, распределения промежуточных шагов и сроков;

принимать цель совместной деятельности, коллективно выстраивать действия по её достижению (распределять роли, договариваться, обсуждать процесс и результат совместной работы);

проявлять готовность руководить, выполнять поручения, подчиняться;

ответственно выполнять свою часть работы;

оценивать свой вклад в общий результат;

выполнять совместные проектные задания с использованием предложенного образца.

Предметные результаты изучения родного (лезгинского) языка. К концу обучения в 1 классе обучающийся научится:

различать текст и предложение, предложение и слова, не составляющие предложения;

выделять предложения из речи;

определять существенные признаки предложения: законченность мысли и интонацию конца предложения;

устанавливать связь слов в предложении;

понимать различие между звуками и буквами;

устанавливать последовательность звуков в слове и их число;

различать гласные и согласные звуки, определять их в слове и правильно произносить;

различать лабиализованные звуки, находить их в слове, правильно произносить;

различать слово и слог, определять количество слогов в слове;

делить слова на слоги;

осваивать правила переноса слов;

иметь представление о словах, отвечающих на вопросы «вуж?» («кто?»), «вуч?» («что?»);

иметь представление о словах, отвечающих на вопросы «гъихьтин?» («какой?»), «гьи?» («какой?», «который?»);

иметь представление о словах, отвечающих на вопросы «вуч авуна» («что делал?»), «вуч хъана?» («что случилось?»), «вуч ийида?» («что будет делать?»), «вуч ийизва?» («что делает?»).

Предметные результаты изучения родного (лезгинского) языка. К концу обучения во 2 классе обучающийся научится:

различать текст и предложение, предложение и слова, не составляющие предложения, выделять предложения из речи;

определять существенные признаки предложения: законченность мысли и интонацию конца предложения, соблюдать в устной речи интонацию конца предложений;

сравнивать предложения по цели высказывания и интонации, порядок слов, знаков конца предложения;

устанавливать связи слов между словами в предложении;

восстанавливать деформированные предложения;

отличать текст от набора не связанных друг с другом предложений;  
анализировать текст с нарушенным порядком предложений и  
восстанавливать их последовательность в тексте;  
понимать тему и главную мысль текста, подбирать заглавие к тексту,  
распознавать части текста по их абзацным отступам, определять  
последовательность частей текста;  
составлять текст по рисунку, вопросам и ключевым словам, составлять  
текст по его началу и по его концу;  
озаглавливать текст по его теме или по его главной мысли;  
распознавать тексты разных типов: описание и повествование,  
рассуждение;  
составлять небольшие повествовательные и описательные тексты на  
близкую жизненному опыту детей тему (после предварительной подготовки);  
различать понятия «звук» и «буква», правильно называть буквы и  
правильно произносить звуки в слове и вне слова;  
характеризовать, сравнивать, классифицировать звуки вне слова и в слове  
по заданным параметрам;  
различать буквы, обозначающие гласные звуки;  
различать буквы, обозначающие согласные звуки;  
находить в слове лезгинские специфические согласные звуки;  
правильно произносить лезгинские специфические согласные звуки;  
правильно произносить звуки [ш], [щ];  
находить в слове лабиализованные звуки и правильно произносить их;  
различать в слове буквы, обозначающие лабиализованные звуки;  
объяснять причины расхождения количества звуков и букв в словах;  
определять функции букв ь, ъ;  
определять функции букв е, ё, ю, я в слове;  
определять количество слогов в слове и их границы, сравнивать и  
классифицировать слова по слоговому составу;  
правильно называть буквы алфавита, располагать буквы и слова по  
алфавиту;  
использовать знание алфавита при работе со словарями;  
определять функцию мягкого знака (ь) как разделительного;  
устанавливать соотношение звукового и буквенного состава в словах с  
йотированными гласными е, ё, ю, я, и лабиализованными согласными;  
осуществлять звуко-буквенный разбор слова самостоятельно по  
предложенному в учебнике алгоритму;  
различать слова, обозначающие предметы (признаки предметов, действия  
предметов), вопросы, на которые они отвечают, и соотносить их с  
определенной частью речи;  
находить грамматические группы слов (части речи) по комплексу  
усвоенных признаков: имя существительное, имя прилагательное, глагол;  
находить имена существительные, понимать их значение и употребление  
в речи, опознавать разумные и неразумные имена существительные по  
вопросам «вуж?» («кто?»), «вуч?» («что?»), собственные и нарицательные



имена существительные, определять форму числа имён существительных;  
находить имена прилагательные, понимать их значение и употребление в речи, опознавать форму числа имён прилагательных, роль в предложении;  
находить глаголы, понимать их значение и употребление в речи, опознавать форму числа глаголов, роль в предложении;  
различать однозначные и многозначные слова (простые случаи);  
наблюдать над словами, употреблёнными в прямом и переносном значении;  
иметь представление о словах близких и противоположных по значению.  
Предметные результаты изучения родного (лезгинского) языка. К концу обучения в 3 классе обучающийся научится:  
понимать тему и главную мысль текста, подбирать к тексту заголовки по его теме или главной мысли, находить части текста, определять их последовательность, озаглавливать части текста;  
восстанавливать последовательность частей или последовательность предложений в тексте повествовательного характера;  
использовать в монологическом высказывании разные типы речи: описание, рассуждение, повествование;  
находить в художественном тексте языковые средства, создающие его выразительность;  
определять последовательность частей текста, составлять план текста, составлять собственные тексты по предложенным и самостоятельно составленным планам;  
различать предложение и словосочетание;  
выделять предложения из потока устной и письменной речи, оформлять их границы;  
определять вид предложений по цели высказывания (повествовательные, вопросительные, побудительные) и по интонации (восклицательные, невосклицательные), правильно интонировать эти предложения, составлять такие предложения;  
различать понятия «члены предложения» и «части речи»;  
находить главные (подлежащее, сказуемое и прямое дополнение) и второстепенные члены предложения (без деления на виды);  
устанавливать при помощи вопросов связь между словами в предложении, отражать её в схеме;  
соотносить предложения со схемами, выбирать предложение, соответствующее схеме;  
отличать основу предложения от словосочетания, выделять в предложении словосочетания;  
разбирать предложение по членам предложения: находить грамматическую основу (подлежащее, сказуемое), ставить вопросы к второстепенным членам предложения, определять, какие из них поясняют подлежащее, сказуемое, или другие второстепенные члены, выделять из предложения словосочетания;  
наблюдать над употреблением синонимов и антонимов в речи, подбирать

синонимы и антонимы к словам разных частей речи, уточнять их значение;  
распознавать слова, употребляемые в прямом и переносном значении (простые случаи);  
пользоваться словарями при решении языковых и речевых задач;  
осознавать значение понятия «родственные слова», соотносить его с понятием «однокоренные слова»;  
различать однокоренные слова и различные формы одного и того же слова;  
находить корень в однокоренных словах с чередованием согласных и гласных в корне;  
находить в словах с однозначно выделяемыми морфемами окончание, основу (простые случаи), корень, суффикс;  
выделять нулевое окончание;  
подбирать слова с заданной морфемой;  
образовывать слова с помощью суффикса, осознавать значение новых слов;  
распознавать части речи на основе усвоенных признаков (в объёме программы);  
распознавать имена существительные, находить начальную форму имени существительного, определять грамматические признаки (число, падеж), изменять имена существительные по числам и падежам;  
распознавать имена существительные, имеющие форму одного числа;  
распознавать имена прилагательные, определять зависимость имени прилагательного от формы имени существительного, изменять имена прилагательные по числам;  
распознавать глаголы: определять грамматические признаки глагола, форму времени;  
узнавать имена числительные (общее представление), распознавать количественные и порядковые имена числительные;  
производить морфологический разбор изучаемых самостоятельных частей речи (в объёме программы), пользуясь алгоритмом разбора в учебнике;  
применять ранее изученные правила правописания, а также: гласные и согласные в изменяемых при письме словах, суффиксы -хъан, -суз, -бан, вал, падежные окончания имён существительных, окончания имён прилагательных, раздельное написание составных глаголов, окончания глаголов, сложные слова, знаки препинания в конце предложения: точка, вопросительный и восклицательный знаки.

Предметные результаты изучения родного (лезгинского) языка. К концу обучения в 4 классе обучающийся научится:

работать с текстом: определять тему и главную мысль текста, самостоятельно озаглавливать текст по его теме или главной мысли, выделять части текста (корректировать порядок предложений и частей текста), составлять план к заданным текстам;

составлять тексты повествовательного и описательного характера на основе разных источников (по наблюдению, по сюжетному рисунку, по

заданным теме и плану, ключевым словам, на свободную тему);

сравнивать предложение, словосочетание и слово, объяснять их сходство и различие;

классифицировать предложения по цели высказывания и по интонации;

обосновывать использование знаков препинания в конце предложений;

находить обращение в предложении, составлять предложения с обращением;

устанавливать при помощи смысловых вопросов связь между словами в предложении;

выделять главные члены предложения и объяснять способы нахождения главных членов предложения;

разбирать предложение по членам предложения;

распознавать предложения с однородными членами, находить их в тексте;

определять, каким членом предложения являются однородные члены;

соблюдать интонацию перечисления в предложениях с однородными членами;

составлять предложения с однородными членами без союзов и с союзами (-ни (и), ва (и), амма (но));

объяснять выбор нужного союза в предложении с однородными членами;

сравнивать простые и сложные предложения;

различать простое предложение с однородными членами и сложное предложение;

выделять в сложном предложении его основы;

определять принадлежность слова к определенной части речи по комплексу усвоенных признаков, классифицировать слова по частям речи;

распознавать части речи на основе усвоенных признаков (в объёме программы);

пользоваться словами разных частей речи и их формами в собственных речевых высказываниях;

выявлять роль и значение слов частей речи в речи;

определять грамматические признаки имён существительных – число, падеж;

наблюдать за употреблением местных падежей в устной и письменной речи;

определять грамматические признаки имён прилагательных – число, падеж (у субстантивированных прилагательных);

узнавать личные местоимения, понимать их значение и употребление в речи;

использовать личные местоимения для устранения неоправданных повторов, правильно употреблять в речи формы личных местоимений;

распознавать глагол среди других частей речи, определять грамматические признаки глаголов – время;

соотносить начальную форму (масдар) и временные формы глаголов;

распознавать временные формы глаголов;

осознанно употреблять глаголы в настоящем, прошедшем, общем и

будущем временах, изменяя глаголы по временам и числам;

применять ранее изученные правила правописания: падежные окончания имён существительных, окончания имён прилагательных, сложные слова, знаки препинания в конце предложения: точка, вопросительный и восклицательный знаки, знаки препинания (запятая) в предложениях с однородными членами, запятая между частями сложного предложения.

### **2.1.9. РАБОЧАЯ ПРОГРАММА УЧЕБНОГО ПРЕДМЕТА «ЛИТЕРАТУРНОЕ ЧТЕНИЕ НА РОДНОМ (ТАБАСАРАНСКОМ) ЯЗЫКЕ»**

Рабочая программа по учебному предмету «Родной (табасаранский) язык» (предметная область «Родной язык и литературное чтение на родном языке») (далее соответственно – программа по родному (табасаранскому) языку, родной (табасаранский) язык, табасаранский язык) разработана для обучающихся, владеющих и (или) слабо владеющих родным (табасаранским) языком, и включает пояснительную записку, содержание обучения, планируемые результаты освоения программы по родному (табасаранскому) языку.

Пояснительная записка отражает общие цели изучения родного (табасаранского) языка, место в структуре учебного плана, а также подходы к отбору содержания, к определению планируемых результатов.

Содержание обучения раскрывает содержательные линии, которые предлагаются для обязательного изучения в каждом классе на уровне начального общего образования.

Планируемые результаты освоения программы по родному (табасаранскому) языку включают личностные, метапредметные результаты за весь период обучения на уровне начального общего образования, а также предметные достижения обучающегося за каждый год обучения.

Пояснительная записка.

Программа «Родной (табасаранский) язык» отражает регионально-национальные и этнокультурные особенности обучения родному языку.

Программа по родному (табасаранскому) языку позволит учителю:

реализовать в процессе преподавания родного (табасаранского) языка современные подходы к достижению личностных, метапредметных и предметных результатов обучения, сформулированных в ФГОС НОО;

определить и структурировать планируемые результаты обучения и содержание учебного предмета «Родной (табасаранский) язык» по годам обучения в соответствии с ФГОС НОО, федеральной рабочей программой воспитания;

разработать календарно-тематическое планирование с учётом особенностей конкретного класса.

Материал программы по родному (табасаранскому) языку структурирован в соответствии с разделами языкознания. Систематический курс табасаранского языка представлен в программе по родному (табасаранскому) языку следующими содержательными линиями: общие сведения о языке, фонетика, орфоэпия, графика, орфография, лексика, морфемика, морфология, синтаксис, орфография и пунктуация, развитие речи.

Изучение родного (табасаранского) языка направлено на достижение следующих целей:

формирование первоначальных представлений о единстве и многообразии языкового и культурного пространства Российской Федерации, о языке как основе национального самосознания;

понимание обучающимися того, что язык представляет собой явление национальной культуры и основное средство человеческого общения, осознание значения табасаранского языка как одного из государственных языков Республики Дагестан;

формирование позитивного отношения к правильной устной и письменной речи как показателям общей культуры и гражданской позиции человека;

овладение первоначальными представлениями о нормах родного литературного языка (орфоэпических, лексических, грамматических) и правилах речевого этикета, умение ориентироваться в целях, задачах, средствах и условиях общения, выбирать языковые средства для успешного решения коммуникативных задач;

овладение учебными действиями с языковыми единицами и умение использовать знания для решения познавательных, практических и коммуникативных задач.

Общее число часов в учебном плане для изучения родного (табасаранского) языка – 118 часов: в 1 классе – 33 часа (1 час в неделю), во 2 классе – 34 часа (1 час в неделю), в 3 классе – 34 часа (1 час в неделю), в 4 классе – 17 часов (0,5 часов в неделю).

Содержание обучения в 1 классе.

Начальным этапом изучения родного (табасаранского) языка в 1 классе является учебный курс «Обучение грамоте»..

Развитие речи.

Первоначальное представление о речи с помощью наглядно-образных моделей. Деление речи на смысловые части (предложения) с помощью рисунков и схем. Первоначальное представление о тексте. Понимание текста при самостоятельном чтении вслух и при прослушивании.

Слово и предложение.

Различение слова и предложения. Работа с предложением: выделение слов, изменение их порядка. Восприятие слова как объекта изучения, материала для анализа. Наблюдение над значением слова. Выявление слов, значение которых требует уточнения.

Фонетика.

Звуки речи. Единство звукового состава слова и его значения. Установление последовательности звуков в слове и определение количества звуков. Сопоставление слов, различающихся одним или несколькими звуками. Звуковой анализ слова, работа со звуковыми моделями: построение модели звукового состава слова, подбор слов, соответствующих заданной модели. Различение гласных и согласных звуков, гласных ударных и безударных, Специфические звуки табасаранского языка [гъ], [гь], [къ], [кь], [кІ], [пІ], [тІ], [хъ], [хь], [цІ], [чІ]. Определение места ударения. Слог как минимальная произносительная единица. Количество слогов в слове. Ударный слог.

Графика.

Различение звука и буквы: буква как знак звука. Слоговой принцип табасаранской графики. Функции букв е, ё, ю, я. Буква ь как согласный звук и

буква. Буква ь и её функции. Последовательность букв в табасаранском алфавите.

Чтение.

Слоговое чтение (ориентация на букву, обозначающую гласный звук). Плавное слоговое чтение и чтение целыми словами со скоростью, соответствующей индивидуальному темпу. Осознанное чтение слов, словосочетаний, предложений. Чтение с интонациями и паузами в соответствии со знаками препинания. Выразительное чтение на материале небольших прозаических текстов и стихотворений. Орфоэпическое чтение (при переходе к чтению целыми словами). Орфографическое чтение (проговаривание) как средство самоконтроля при письме под диктовку, при списывании.

Письмо.

Ориентация на пространстве листа в тетради и на пространстве классной доски. Гигиенические требования, которые необходимо соблюдать во время письма. Начертание письменных прописных и строчных букв.

Письмо разборчивым, аккуратным почерком. Понимание функции небуквенных графических средств: пробела между словами, знака переноса, апострофа. Письмо под диктовку слов и предложений, написание которых не расходится с их произношением. Приёмы и последовательность правильного списывания текста.

Орфография и пунктуация.

Правила правописания и их применение: отдельное написание слов, прописная буква в начале предложения, в именах собственных (именах людей, кличках животных), перенос по слогам слов без стечения согласных, знаки препинания в конце предложения.

Систематический курс.

После обучения грамоте начинается отдельное изучение родного (табасаранского) языка и литературного чтения на родном (табасаранском) языке. На изучение курса родного (табасаранского) языка может отводиться 10 часов (1 час в неделю), продолжительность изучения систематического курса в 1 классе может составлять 10 недель.

Общие сведения о языке.

Язык как основное средство человеческого общения. Значение языка и речи в жизни людей. Язык, речь. Различение устной письменной речи, а также основных языковых средств (слова, предложения, текст).

Слово.

Понимание слова как единства звучания и значения. Слово как единица языка (ознакомление). Слово как название предмета; признака предмета действие предмета:

слова, отвечающие на вопросы «фуж?» («кто?»), «фужар?» («кто?»), «фу?» («что?»), «фйир?» («что?»);

слова, отвечающие на вопросы (ознакомление) «гъапІну?» («что делал?»), «гъапІнийи?» («что будет делать?»), «гъапІра?» («что делает?»);

слова, отвечающие на вопросы «фицир?» («какой?»), «фициб?» («какой?»), «фицдар?» («какие?»).

Однозначные и многозначные слова. Слова с близким и противоположным значением.

Выявление слов, значение которых требует уточнения.

Предложение.

Предложение как единица языка (ознакомление). Слово, предложение (наблюдение над сходством и различием). Установление связи слов в предложении при помощи смысловых вопросов. Восстановление деформированных предложений. Составление предложений из набора форм слов.

Фонетика. Орфоэпия. Графика.

Звуки речи. Гласные и согласные звуки, их различие. Ударение в слове. Гласные ударные и безударные.

Слог. Количество слогов в слове. Ударный слог. Деление слов на слоги (простые случаи, без стечения согласных).

Произношение. Произношение звуков и сочетаний звуков, ударение в словах в соответствии с нормами современного табасаранского литературного языка (на ограниченном перечне слов, отрабатываемом в учебнике).

Звуки и буквы. Гласные звуки и буквы. Согласные звуки и буквы. Табасаранские специфические звуки и буквы. Геминаты и их обозначение при письме. Лабиализованные звуки и их обозначение при письме.

Установление соотношения звукового и буквенного состава слова в словах (простые случаи). Небуквенные графические средства: пробел между словами, знак переноса, апостроф. Табасаранский алфавит: правильное название букв, их последовательность. Использование алфавита для упорядочения списка слов.

Орфография и пунктуация.

Правила правописания и их применение: отдельное написание слов в предложении, прописная буква в начале предложения и в именах собственных: в именах и фамилиях людей, кличках животных, перенос слов (без учёта морфемного членения слова), (перечень слов в орфографическом словаре учебника), знаки препинания в конце предложения: точка, вопросительный и восклицательный знаки. Алгоритм списывания текста.

Развитие речи.

Речь как основная форма общения между людьми. Текст как единица речи (ознакомление). Ситуация общения: цель общения, с кем и где происходит общение. Ситуации устного общения (чтение диалогов по ролям, просмотр видеоматериалов, прослушивание аудиозаписи). Речевой этикет. Нормы речевого этикета в ситуациях учебного и бытового общения. Этикетные слова табасаранского языка: приветствие – «Гьамусдин хайир!», «Салам!» («Здравствуйте!»), прощание: «Гежехайир!», «Баркаллагь!», «Сагьул» («До свидания!»), благодарность – «Чухсагьул!», «Баркаллагь!» («Спасибо!»).

Составление небольших рассказов на основе наблюдений.

Содержание обучения во 2 классе.

Общие сведения о языке.

Общие сведения о речи. Речь устная и письменная.



Текст, предложение и слово.

Текст – единица речи. Тема текста, последовательность предложений в тексте. Текст, признаки текста, смысловое единство предложений в тексте, заглавие текста. План текста.

Текст, предложение и слово – единицы речи.

Основные функции предложений в речи.

Связь предложений в тексте. Связь слов в предложении.

Фонетика. Орфоэпия. Графика.

Смыслоразличительная функция звуков, различение звуков и букв. Гласные звуки и буквы. Гласные звуки: [а] и [аь], [а] и [о], [у] и [уь]. Табасаранская гласная буква уь и звуки, её обозначающие. Буквы е, ё, ю, я. Согласные звуки и буквы. Согласный звук [й] и буква й.

Табасаранские специфические согласные буквы (гъ, гь, къ, кь, кІ, пІ, тІ, хь, хь, цІ, чІ) и звуки, их обозначающие.

Буквы ш, щ и звуки, их обозначающие.

Буквы г, ж, з и звуки их обозначающие [г] и [гг], [ж] и [дж], [з] и [дз].

Геминаты. Согласные звуки [кк], [пп], [тт], [цц]. [чч].

Лабиялизованные согласные звуки: [гв], [гъв], [кв], [ккв], [кІв], [къв], [къв], [хъв], [хв], [жв], [джв], [чв], [ччв], [чІв], [шв].

Функция букв ъ, ь в слове.

Ударение. Функция ударения.

Алфавит. Последовательность букв в табасаранском алфавите. Функция алфавита в жизни людей.

Слог, количество слогов в слове, правила переноса слов.

Морфология.

Части речи.

Имя существительное. Собственные и нарицательные имена существительные. Прописная буква в именах, фамилиях людей. Прописная буква в кличках животных. Прописная буква в названиях местностей.

Имя прилагательное, его значение, признаки, формы единственного и множественного числа, прилагательные, близкие и противоположные по значению (синонимы, антонимы). Употребление в речи имен прилагательных.

Глагол, его значение, признаки, Употребление глаголов в форме единственного и множественного числа, формы настоящего, общего, прошедшего и будущего времени глаголов. Глаголы, близкие и противоположные по значению (синонимы, антонимы). Употребление в речи глаголов.

Развитие речи.

Соблюдение норм речевого этикета и орфоэпических норм в ситуациях учебного и бытового общения. Умение договариваться и приходиться к общему решению в совместной деятельности при проведении парной и групповой работы.

Умение вести разговор. Практическое овладение диалогической формой речи.

Текст. Признаки текста (смысловое единство предложений в тексте,

последовательность предложений в тексте, выражение в тексте законченной мысли).

Тема текста. Основная мысль текста. Заглавие текста. Подбор заголовков к предложенным текстам. Последовательность частей текста (абзацев).

Понимание текста: развитие умения формулировать простые выводы на основе информации, содержащейся в тексте. Выразительное чтение текста вслух с соблюдением правильной интонации.

Подробное изложение повествовательного текста объёмом 30–35 слов с использованием вопросов.

Составление устного рассказа по репродукции картины. Составление устного рассказа по личным наблюдениям и вопросам.

Содержание обучения в 3 классе.

Повторение изученного во 2 классе.

Текст, предложение, слово, – единицы языка и речи. Слова, обозначающие предмет, признак и действия.

Роль предложения в речи. Текст, структурные части текста, связь между структурными частями текста.

Звуки и буквы, гласные и согласные звуки; слогообразующая роль гласных звуков. Гласные букв е, ё, ю, я. Геминаты и лабиализованные звуки.

Синтаксис.

Предложение. Виды предложений по цели высказывания (повествовательные, вопросительные и побудительные), виды предложений по эмоциональной окраске (восклицательные).

Главные члены предложения. Подлежащее, сказуемое и прямое дополнение.

Второстепенные члены предложения. (без терминов, по вопросам).

Связь слов в предложении.

Предложения распространённые и нераспространённые. Знаки препинания в конце предложения. Простое и сложное предложение (ознакомление).

Состав слова.

Однокоренные слова. Корень. Окончание слова. Основа слова. Суффикс. Префикс. Чередование согласных и гласных звуков в основе слов (ознакомление).

Лексика.

Лексическое значение слова. Многозначность слова. Прямое и переносное значение слова (ознакомление). Синонимы. Антонимы.

Морфология.

Части речи.

Имя существительное: общее значение, вопросы, употребление в речи. Собственные имена существительные (фамилии, имена и отчества людей, клички, географические названия, названия журналов, газет, произведений и другие) и нарицательные.

Число имени существительного. Изменение существительных по числам. Существительные, имеющие форму только единственного или только

множественного числа. Грамматический класс имени существительного. Показатели грамматического класса имен существительных.

Падеж имени существительного. Изменение существительных по падежам и числам.

Употребление имен существительных в речи.

Имя прилагательное: общее значение, вопросы. Связь прилагательных с существительным. Изменение прилагательных по классам, числам. Имена прилагательные с прямым или переносным значением.

Употребление в речи прилагательных-антонимов.

Имя числительное: общее значение, вопросы. Количественные и порядковые числительные и их правописание. Изменение порядковых числительных по классам.

Употребление имён числительных в речи.

Глагол как часть речи, его значение, глагольные вопросы.

Изменение глаголов по временам: настоящее, общее, прошедшее и будущее время глаголов.

Изменение глаголов по классам и числам.

Употребление глаголов в речи.

Развитие речи.

Нормы речевого этикета: устное и письменное приглашение, просьба, извинение, благодарность, отказ и другие. Соблюдение норм речевого этикета и орфоэпических норм в ситуациях учебного и бытового общения.

Текст. Составление плана текста, написание текста по заданному плану. Связь предложений в тексте с помощью личных местоимений, синонимов, союзов. Ключевые слова в тексте. Определение типов текстов (повествование, описание, рассуждение) и создание собственных текстов заданного типа. Жанр письма, объявления. Изложение текста по коллективно или самостоятельно составленному плану.

Содержание обучения в 4 классе.

Повторение ранее изученного.

Предложение как единица речи. Виды предложений по цели высказывания. Знаки препинания в конце предложения. Главные и второстепенные члены предложения. Связь слов в предложении. Словосочетание.

Синтаксис.

Словосочетание. Предложение.

Словосочетание: его лексическое и грамматическое значение, главное и зависимое слово.

Предложение. Главные и второстепенные члены предложения.

Предложения с однородными членами предложения. Знаки препинания в предложениях с однородными членами предложения.

Предложения с обращением. Сложное предложение (ознакомление).

Морфология.

Части речи.

Имя существительное. Категория грамматического класса. Падежи имён

существительных. Изменение имён существительных по падежам. Местные падежи (общее знакомство).

Имя прилагательное: лексическое значение, вопросы. Изменение прилагательных по классам, числам. Склонение субстантивированных имён прилагательных. Употребление имён прилагательных в речи.

Местоимение как часть речи. Местоимения первого, второго и третьего лица. Изменение личных местоимений по падежам. Употребление местоимений в речи.

Глагол как часть речи: лексическое значение глагола, глагольные вопросы. Глагольное имя (масдар). Целевая форма глагола. Глаголы с классными показателями. Изменение глаголов по классам. Изменение глаголов по временам: простые глаголы прошедшего, будущего и общего времени, составные глаголы прошедшего, будущего и настоящего времени. Употребление глаголов в речи.

Наречие как часть речи: лексическое значение наречия, наречные вопросы. Употребление наречия в речи.

Развитие речи.

Ситуации устного и письменного общения (письмо, поздравительная открытка, объявление и другие), диалог и монолог, отражение темы текста или основной мысли в заголовке. Корректирование текстов (заданных и собственных) с учётом точности, правильности, богатства и выразительности письменной речи.

Изложение (подробный устный и письменный пересказ текста, выборочный устный пересказ текста).

Сочинение как вид письменной работы.

Поиск информации, заданной в тексте в явном виде. Формулирование простых выводов на основе информации, содержащейся в тексте. Интерпретация и обобщение содержащейся в тексте информации.

Планируемые результаты освоения программы по родному (табасаранскому) языку на уровне начального общего образования.

В результате изучения родного (табасаранского) языка на уровне начального общего образования у обучающегося будут сформированы следующие личностные результаты:

1) гражданско-патриотического воспитания:

становление ценностного отношения к своей Родине, в том числе через изучение родного (табасаранского) языка, являющегося частью истории и культуры страны;

осознание своей этнокультурной и российской гражданской идентичности, понимание статуса родного (табасаранского) языка в Российской Федерации и в субъекте;

сопричастность к прошлому, настоящему и будущему родного края, в том числе при работе с учебными текстами;

уважение к своему и другим народам России;

первоначальные представления о человеке как члене общества, о правах и ответственности, уважении и достоинстве человека, о нравственно-этических

нормах поведения и правилах межличностных отношений, через работу с учебными текстами;

2) духовно-нравственного воспитания:

признание индивидуальности каждого человека;

проявление сопереживания, уважения и доброжелательности (в том числе с использованием языковых средств для выражения своего состояния и чувств);

неприятие любых форм поведения, направленных на причинение физического и морального вреда другим людям (в том числе связанного с использованием недопустимых средств языка);

3) эстетического воспитания:

уважительное отношение и интерес к художественной культуре, восприимчивость к разным видам искусства, традициям и творчеству своего и других народов;

стремление к самовыражению в искусстве слова, осознание важности родного языка как средства общения и самовыражения;

4) физического воспитания, формирования культуры здоровья и эмоционального благополучия:

соблюдение правил здорового и безопасного (для себя и других людей) образа жизни в окружающей среде (в том числе информационной) в процессе языкового образования;

бережное отношение к физическому и психическому здоровью, выбор приемлемых способов речевого самовыражения, соблюдение норм речевого этикета;

5) трудового воспитания:

осознание ценности труда в жизни человека и общества, ответственное потребление и бережное отношение к результатам труда, навыки участия в различных видах трудовой деятельности, интерес к различным профессиям (в том числе через примеры из учебных текстов);

6) экологического воспитания:

бережное отношение к природе, формируемое в процессе работы над текстами;

неприятие действий, приносящих вред природе;

7) ценности научного познания:

первоначальные представления о научной картине мира (в том числе первоначальное представление о системе родного (табасаранского) языка);

познавательные интересы, активность, инициативность, любознательность и самостоятельность в познании (в том числе познавательный интерес к изучению родного (табасаранского) языка).

В результате изучения родного (табасаранского) языка на уровне начального общего образования у обучающегося будут сформированы познавательные универсальные учебные действия, коммуникативные универсальные учебные действия, регулятивные универсальные учебные действия, умения совместной деятельности.

У обучающегося будут сформированы следующие базовые логические действия как часть познавательных универсальных учебных действий:

сравнивать различные языковые единицы, устанавливать основания для сравнения языковых единиц, устанавливать аналогии языковых единиц, сравнивать языковые единицы и явления родного (табасаранского) языка с языковыми явлениями русского языка;

объединять объекты (языковые единицы) по заданному признаку;

определять существенный признак для классификации языковых единиц, классифицировать предложенные языковые единицы;

находить закономерности и противоречия в языковом материале на основе предложенного учителем алгоритма наблюдения;

выявлять недостаток информации для решения учебной и практической задачи на основе предложенного алгоритма;

устанавливать причинно-следственные связи в ситуациях наблюдения за языковым материалом, делать выводы.

У обучающегося будут сформированы следующие базовые исследовательские действия как часть познавательных универсальных учебных действий:

определять разрыв между реальным и желательным состоянием языкового объекта (речевой ситуации) на основе предложенных учителем вопросов;

с помощью учителя формулировать цель, планировать изменения языкового объекта, речевой ситуации;

сравнивать несколько вариантов решения задачи, выбирать наиболее подходящий (на основе предложенных критериев);

выполнять по предложенному плану проектное задание;

формулировать выводы и подкреплять их доказательствами на основе результатов проведенного наблюдения за языковым материалом (классификации, сравнения, исследования);

прогнозировать возможное развитие процессов, событий и их последствия в аналогичных или сходных ситуациях.

У обучающегося будут сформированы умения работать с информацией как часть познавательных универсальных учебных действий:

выбирать источник получения информации: словарь, справочник;

согласно заданному алгоритму находить в предложенном источнике (словаре, справочнике) информацию, представленную в явном виде;

распознавать достоверную и недостоверную информацию самостоятельно или на основании предложенного учителем способа её проверки (с помощью словарей, справочников);

соблюдать с помощью взрослых (учителей, родителей, законных представителей) правила информационной безопасности при поиске информации в Интернете (информации о написании и произношении слова, о значении слова, о происхождении слова, о синонимах слова);

анализировать и создавать текстовую, видео-, графическую, звуковую информацию в соответствии с учебной задачей;

самостоятельно создавать схемы, таблицы для представления лингвистической информации, понимать лингвистическую информацию,

зафиксированную в виде таблиц, схем.

У обучающегося будут сформированы умения общения как часть коммуникативных универсальных учебных действий:

воспринимать и формулировать суждения, выразить эмоции в соответствии с целями и условиями общения в знакомой среде;

проявлять уважительное отношение к собеседнику, соблюдать правила ведения диалога и дискуссии;

признавать возможность существования разных точек зрения;

корректно и аргументированно высказывать своё мнение;

строить речевое высказывание в соответствии с поставленной задачей;

создавать устные и письменные тексты (описание, рассуждение, повествование);

подготавливать небольшие публичные выступления;

подбирать иллюстративный материал (рисунки, фото, плакаты) к тексту выступления.

У обучающегося будут сформированы умения самоорганизации как части регулятивных универсальных учебных действий:

планировать действия по решению учебной задачи для получения результата;

выстраивать последовательность выбранных действий.

У обучающегося будут сформированы умения самоконтроля как части регулятивных универсальных учебных действий:

устанавливать причины успеха (неудач) учебной деятельности;

корректировать свои учебные действия для преодоления речевых и орфографических ошибок.

У обучающегося будут сформированы умения совместной деятельности:

формулировать краткосрочные и долгосрочные цели (индивидуальные с учетом участия в коллективных задачах) в стандартной (типовой) ситуации на основе предложенного формата планирования, распределения промежуточных шагов и сроков;

принимать цель совместной деятельности, коллективно выстраивать действия по её достижению (распределять роли, договариваться, обсуждать процесс и результат совместной работы);

проявлять готовность руководить, выполнять поручения, подчиняться;

ответственно выполнять свою часть работы;

оценивать свой вклад в общий результат;

выполнять совместные проектные задания с использованием предложенного образца.

Предметные результаты изучения родного (табасаранского) языка. К концу обучения в 1 классе обучающийся научится:

различать текст и предложение, предложение и слова, не составляющие предложения;

выделять предложения из речи;

определять существенные признаки предложения: законченность мысли и интонацию конца предложения;

устанавливать связь слов в предложении;  
понимать различие между звуками и буквами;  
устанавливать последовательность звуков в слове и их число;  
различать гласные и согласные звуки, определять их в слове и правильно произносить;  
различать согласные геминаты, определять их в слове и правильно произносить;  
различать лабиализованные звуки, находить их в слове, правильно произносить;  
различать слово и слог;  
определять количество слогов в слове;  
делить слова на слоги;  
использовать правила переноса слов;  
рассуждать о словах, отвечающих на вопросы «фуж?» («кто?»), «фужар?» («кто?»), «фу?» («что?»), «фйир?» («что?»);  
рассуждать о словах, отвечающих «фицир?» («какой?»), «фициб?» («какой?»), «фицдар?» («какие?»);  
рассуждать о словах, отвечающих на вопросы «гьапІну?» («что делал?»), «гьапІди?» («что будет делать?»), «гьапІра?» («что делает?»).

Предметные результаты изучения родного (табасаранского) языка. К концу обучения во 2 классе обучающийся научится:

различать текст и предложение, предложение и слова, не составляющие предложения, выделять предложения из речи;  
определять существенные признаки предложения: законченность мысли и интонацию конца предложения, соблюдать в устной речи интонацию конца предложений;  
сравнивать предложения по цели высказывания и интонации, порядок слов, знака конца предложения;  
устанавливать связи слов между словами в предложении;  
восстанавливать деформированные предложения;  
отличать текст от набора не связанных друг с другом предложений;  
анализировать текст с нарушенным порядком предложений и восстанавливать их последовательность в тексте;  
понимать тему и главную мысль текста, подбирать заглавие к тексту, распознавать части текста по их абзацным отступам, определять последовательность частей текста;  
составлять текст по рисунку, вопросам и ключевым словам, составлять текст по его началу и по его концу.  
озаглавливать текст по его теме или по его главной мысли;  
распознавать тексты разных типов: описание и повествование, рассуждение;  
составлять небольшие повествовательные и описательные тексты на близкую жизненному опыту детей тему (после предварительной подготовки);  
различать понятия «звук» и «буква», правильно называть буквы и правильно произносить звуки в слове и вне слова;



характеризовать, сравнивать, классифицировать звуки вне слова и в слове по заданным параметрам;

различать буквы, обозначающие гласные звуки;

различать буквы, обозначающие согласные звуки;

находить в слове табасаранские специфические согласные звуки;

правильно произносить табасаранские специфические согласные звуки;

правильно произносить звуки [ш], [щ];

находить в слове геминаты и лабиализованные звуки и правильно произносить их;

различать в слове буквы, обозначающие геминаты и лабиализованные звуки;

объяснять причины расхождения количества звуков и букв в словах;

определять функции букв ь, ъ;

определять функции букв е, ё, ю, я в слове;

определять количество слогов в слове и их границы, сравнивать и классифицировать слова по слоговому составу;

определять ударные и безударные слоги в слове;

правильно называть буквы алфавита, располагать буквы и слова по алфавиту;

использовать знание алфавита при работе со словарями;

определять функцию мягкого знака (ь) как разделительного;

устанавливать соотношение звукового и буквенного состава в словах с йотированными гласными е, ё, ю, я, геминатами и лабиализованными согласными;

осуществлять звуко-буквенный разбор слова самостоятельно по предложенному в учебнике алгоритму;

применять изученные правила правописания: согласные ш, щ, в словах, буква ё в заимствованных, буква й в словах, перенос слов, прописная буква в начале предложения, в именах собственных, гласные и согласные в изменяемых при письме словах, русские заимствования;

различать слова, обозначающие предметы (признаки предметов, действия предметов), вопросы, на которые они отвечают, и соотносить их с определенной частью речи;

находить грамматические группы слов (части речи) по комплексу усвоенных признаков: имя существительное, имя прилагательное, глагол;

находить имена существительные, понимать их значение и употребление в речи, опознавать разумные и неразумные имена существительные по вопросам «фуж?» («кто?»), «фужар?» («кто?»), «фу?» («что?»), «фйир» («что?»), собственные и нарицательные имена существительные, определять форму числа имён существительных;

находить имена прилагательные, понимать их значение и употребление в речи, опознавать форму числа имён прилагательных, роль в предложении;

находить глаголы, понимать их значение и употребление в речи, опознавать форму числа глаголов, роль в предложении;

различать однозначные и многозначные слова (простые случаи);

различать слова близкие и противоположные по значению.

Предметные результаты изучения родного (табасаранского) языка. К концу обучения в 3 классе обучающийся научится:

понимать тему и главную мысль текста, подбирать к тексту заголовки по его теме или главной мысли, находить части текста, определять их последовательность, озаглавливать части текста;

восстанавливать последовательность частей или последовательность предложений в тексте повествовательного характера;

использовать в монологическом высказывании разные типы речи: описание, рассуждение, повествование;

находить в художественном тексте языковые средства, создающие его выразительность;

определять последовательность частей текста, составлять план текста, составлять собственные тексты по предложенным и самостоятельно составленным планам;

различать предложение и словосочетание;

выделять предложения из потока устной и письменной речи, оформлять их границы;

определять вид предложений по цели высказывания (повествовательные, вопросительные, побудительные) и по интонации (восклицательные, невосклицательные), правильно интонировать эти предложения, составлять такие предложения;

различать понятия «члены предложения» и «части речи»;

находить главные (подлежащее, сказуемое и прямое дополнение) и второстепенные члены предложения (без деления на виды);

устанавливать при помощи вопросов связь между словами в предложении, отражать её в схеме;

соотносить предложения со схемами, выбирать предложение, соответствующее схеме;

отличать основу предложения от словосочетания, выделять в предложении словосочетания;

разбирать предложение по членам предложения: находить грамматическую основу (подлежащее, сказуемое и прямое дополнение), ставить вопросы к второстепенным членам предложения, определять, какие из них поясняют подлежащее, сказуемое или прямое дополнение, или другие второстепенные члены, выделять из предложения словосочетания;

определять синонимы и антонимы в речи, подбирать синонимы и антонимы к словам разных частей речи, уточнять их значение;

распознавать слова, употребленные в прямом и переносном значении (простые случаи);

пользоваться словарями при решении языковых и речевых задач;

осознавать значение понятия «родственные слова», соотносить его с понятием «однокоренные слова»;

различать однокоренные слова и различные формы одного и того же слова;

находить корень в однокоренных словах с чередованием согласных и гласных в корне;

находить в словах с однозначно выделяемыми морфемами окончание, основу (простые случаи), корень, суффикс, приставку;

выделять нулевое окончание;

подбирать слова с заданной морфемой;

образовывать слова с помощью суффикса, приставки, осознавать значение новых слов;

распознавать части речи на основе усвоенных признаков (в объёме программы);

распознавать имена существительные, находить начальную форму имени существительного, определять грамматические признаки (класс, число, падеж), изменять имена существительные по числам и падежам;

распознавать имена существительные, имеющие форму одного числа;

распознавать имена прилагательные, определять зависимость имени прилагательного от формы имени существительного, изменять имена прилагательные по числам, классам (в единственном числе);

распознавать глаголы: определять грамматические признаки глагола, форму времени, число, класс (у глаголов с классными показателями);

узнавать имена числительные (общее представление), распознавать количественные и порядковые имена числительные;

производить морфологический разбор изучаемых самостоятельных частей речи (в объёме программы), пользуясь алгоритмом разбора в учебнике;

применять ранее изученные правила правописания, а также: гласные и согласные в изменяемых при письме словах, суффиксы -вал, -шин, -бан, -суз, -чи, -нац, -бях, ва гъацира жарадар, падежные окончания имён существительных, окончания имён прилагательных, отдельное написание составных глаголов, окончания глаголов; сложные слова, знаки препинания в конце предложения: точка, вопросительный и восклицательный знаки.

Предметные результаты изучения родного (табасаранского языка) языка. К концу обучения в 4 классе обучающийся научится:

работать с текстом: определять тему и главную мысль текста, самостоятельно озаглавливать текст по его теме или главной мысли, выделять части текста (корректировать порядок предложений и частей текста), составлять план к заданным текстам;

составлять тексты повествовательного и описательного характера на основе разных источников (по наблюдению, по сюжетному рисунку, по заданной теме и плану, ключевым словам, на свободную тему);

сравнивать предложение, словосочетание и слово, объяснять их сходство и различие;

классифицировать предложения по цели высказывания и по интонации;

обосновывать использование знаков препинания в конце предложений;

находить обращение в предложении, составлять предложения с обращением;

устанавливать при помощи смысловых вопросов связь между словами в

предложении;

выделять главные члены предложения и объяснять способы нахождения главных членов предложения;

разбирать предложение по членам предложения;

распознавать предложения с однородными членами, находить их в тексте; определять, каким членом предложения являются однородные члены;

соблюдать интонацию перечисления в предложениях с однородными членами;

составлять предложения с однородными членами без союзов и с союзами *и*, *а*, *но*);

объяснять выбор нужного союза в предложении с однородными членами; сравнивать простые и сложные предложения;

различать простое предложение с однородными членами и сложное предложение;

выделять в сложном предложении его основы (простые случаи);

определять принадлежность слова к определенной части речи по комплексу освоенных признаков, классифицировать слова по частям речи;

распознавать части речи на основе усвоенных признаков (в объёме программы);

пользоваться словами разных частей речи и их формами в собственных речевых высказываниях;

выявлять роль и значение слов частей речи в речи;

определять грамматические признаки имён существительных – класс, число, падеж;

определять падежи имён существительных в устной и письменной речи;

определять грамматические признаки имён прилагательных – класс (у прилагательных с классным показателем), число, падеж (у субстантивированных прилагательных);

узнавать личные местоимения, понимать их значение и употребление в речи;

использовать личные местоимения для устранения неоправданных повторов, правильно употреблять в речи формы личных местоимений;

распознавать глагол среди других частей речи, определять грамматические признаки глаголов – время, число, класс (у глаголов с классными показателями);

соотносить начальную форму (масдар) и временные формы глаголов;

распознавать временные формы глаголов;

осознанно употреблять глаголы в настоящем, прошедшем, общем и будущем временах, изменяя глаголы по временам и числам;

применять ранее изученные правила правописания: падежные окончания имён существительных, местоимения «*уҳу*» («*мы*») и «*учу*» («*мы*»), окончания имён прилагательных, раздельное написание составных глаголов, окончания глаголов, сложные слова, знаки препинания в конце предложения: точка, вопросительный и восклицательный знаки, знаки препинания в предложениях с однородными членами, запятая между частями сложного предложения

## **2.1.10. РАБОЧАЯ ПРОГРАММА УЧЕБНОГО ПРЕДМЕТА «ЛИТЕРАТУРНОЕ ЧТЕНИЕ НА РОДНОМ (РУССКОМ) ЯЗЫКЕ»**

Рабочая программа по учебному предмету «Литературное чтение на родном (русском) языке» составлена в соответствии с федеральной рабочей программой по данному учебному предмету.

*Рабочая программа* по учебному предмету «Литературное чтение на родном (русском) языке» (предметная область «Русский язык и литературное чтение») (далее соответственно - программа по литературному чтению на родном (русском) языке, литературное чтение на родном (русском) языке) включает пояснительную записку, содержание обучения, планируемые результаты освоения программы по литературному чтению на родном (русском) языке.

*Пояснительная записка* отражает общие цели и задачи изучения учебного предмета, место в структуре учебного плана, а также подходы к отбору содержания.

*Содержание обучения* раскрывает содержательные линии, которые предлагаются для обязательного изучения в каждом классе на уровне начального общего образования.

*Планируемые результаты* освоения программы по литературному чтению на родном (русском) языке включают личностные, метапредметные результаты за весь период обучения на уровне начального общего образования, а также предметные достижения обучающегося за каждый год обучения.

### **1) ПОЯСНИТЕЛЬНАЯ ЗАПИСКА**

Программа по литературному чтению на родном (русском) языке на уровне НОО составлена на основе требований к результатам освоения программы начального общего образования ФГОС НОО, а также ориентирована на целевые приоритеты духовно-нравственного развития, воспитания и социализации обучающихся, сформулированные в федеральной рабочей программе воспитания.

*Программа по литературному чтению на родном (русском) языке направлена:*

- на формирование понимания места и роли литературы на родном языке в едином культурном пространстве Российской Федерации, в сохранении и передаче от поколения к поколению историко-культурных, нравственных, эстетических ценностей, понимания роли фольклора и художественной литературы родного народа в создании культурного, морально-этического и эстетического пространства субъекта Российской Федерации,

- на формирование понимания родной литературы как одной из основных национально-культурных ценностей народа, как особого способа познания жизни, как явления национальной и мировой культуры, средства сохранения и передачи нравственных ценностей и традиций, формирования представлений о мире, национальной истории и культуре, воспитания потребности в систематическом чтении на родном языке для обеспечения культурной

самоидентификации.

В основу содержания программы по литературному чтению на родном (русском) языке положена идея о том, что русская литература включает в себя систему ценностных кодов, единых для национальной культурной традиции. Являясь средством не только их сохранения, но и передачи подрастающему поколению, русская литература устанавливает преемственную связь прошлого, настоящего и будущего русской национально-культурной традиции в сознании обучающихся.

***Цели изучения литературного чтения на родном (русском) языке:***

- воспитание ценностного отношения к русской литературе и русскому языку как существенной части родной культуры;
- включение обучающихся в культурно-языковое пространство своего народа и приобщение к его культурному наследию и современности, к традициям своего народа;
- осознание исторической преемственности поколений, своей ответственности за сохранение русской культуры;
- развитие читательских умений.

***Достижение данных целей предполагает решение следующих задач:***

- формирование основ российской гражданской идентичности, чувства гордости за свою Родину, российский народ и историю России, осознание своей этнической и национальной принадлежности, формирование ценностей многонационального российского общества;
- воспитание ценностного отношения к историко-культурному опыту русского народа, введение обучающегося в культурно-языковое пространство своего народа, формирование у обучающегося интереса к русской литературе как источнику историко-культурных, нравственных, эстетических ценностей;
- формирование представлений об основных нравственно-этических ценностях, значимых для национального русского сознания и отражённых в родной литературе;
- обогащение знаний о художественно-эстетических возможностях русского языка на основе изучения произведений русской литературы;
- формирование потребности в постоянном чтении для развития личности, для речевого самосовершенствования;
- совершенствование читательских умений понимать и оценивать содержание и специфику различных текстов, участвовать в их обсуждении;
- развитие всех видов речевой деятельности, приобретение опыта создания устных и письменных высказываний о прочитанном.

***Место учебного предмета в учебном плане***

Учебный предмет «Литературное чтение на родном (русском) языке» входит в предметную область «Родной язык и литературное чтение на родном языке».

Общее число часов в учебном плане для изучения литературного чтения на родном (русском) языке - 118 часов:

- в 1 классе - 33 часа (1 час в неделю),
- во 2 классе - 34 часа (1 час в неделю),

в 3 классе - 34 часа (1 час в неделю),  
в 4 классе - 17 часов (0,5 часов в неделю).

## **2) СОДЕРЖАНИЕ УЧЕБНОГО ПРЕДМЕТА «ЛИТЕРАТУРНОЕ ЧТЕНИЕ НА РОДНОМ (РУССКОМ) ЯЗЫКЕ»**

*При определении содержания курса «Литературное чтение на родном (русском) языке» в центре внимания находятся:*

1. *Важные для национального сознания концепты, существующие в культурном пространстве на протяжении длительного времени вплоть до современности (например, доброта, сострадание, чувство справедливости, совесть и т.д.). Работа с этими ключевыми понятиями происходит на материале доступных для восприятия учащихся начальной школы произведений русских писателей, наиболее ярко воплотивших национальную специфику русской литературы и культуры. Знакомство с этими произведениями помогает младшим школьникам понять ценности национальной культурной традиции, ключевые понятия русской культуры.*

2. *Интересы ребёнка младшего школьного возраста: главными героями значительного количества произведений выступают сверстники младшего школьника, через их восприятие обучающиеся открывают для себя представленные в программе культурно-исторические понятия. В программу включены произведения, которые представляют мир детства в разные эпохи, показывают пути взросления, становления характера, формирования нравственных ориентиров; отбор произведений позволяет ученику глазами сверстника увидеть русскую культуру в разные исторические периоды. В программе представлено значительное количество произведений современных авторов, продолжающих в своём творчестве национальные традиции русской литературы, эти произведения близки и понятны современному школьнику.*

3. *Произведения, дающие возможность включить в сферу выделяемых национально-специфических явлений образы и мотивы, отражённые средствами других видов искусства, что позволяет представить обучающимся диалог искусств в русской культуре.*

В соответствии с целями изучения предмета «Литературное чтение на родном (русском) языке» и принципами построения курса **содержание каждого класса включает два основных раздела: «Мир детства» и «Россия - Родина моя».**

В каждом разделе выделены тематические подразделы, например, в первом разделе: «Я взрослею», «Я и моя семья», «Я и книги» и др., во втором: «Люди земли Русской», «О родной природе».

Произведения каждого раздела находятся друг с другом в отношениях диалога, что позволяет обнаружить существование традиции во времени (традиционность формы произведения, темы или проблемы).

*Программа предусматривает выбор произведений из предложенного списка в соответствии с уровнем подготовки обучающихся, а также вариативный компонент содержания курса, разработка которого в рабочих программах предполагает обращение к литературе народов России в целях*

выявления национально-специфического и общего в произведениях, близких по тематике и проблематике.

## СОДЕРЖАНИЕ ОБУЧЕНИЯ В 1 КЛАССЕ

### Раздел 1. Мир детства.

#### ***Я и книги.***

*Не красна книга письмом, красна умом.*

Произведения, отражающие первые шаги в чтении.

Например:

С.А. Баруздин «Самое простое дело».

Л.В. Куклин «Как я научился читать» (фрагмент).

Н.Н. Носов «Тайна на дне колодца» (фрагмент главы «Волшебные сказки»).

#### ***Я взрослею.***

*Без друга в жизни туго.*

Пословицы о дружбе.

Произведения, отражающие представление о дружбе как нравственно-этической ценности, значимой для национального русского сознания.

Например:

Н.К. Абрамцева «Цветы и зеркало».

И.А. Мазнин «Давайте будем дружить друг с другом» (фрагмент).

С.Л. Прокофьева «Самый большой друг».

*Не тот прав, кто сильный, а тот, кто честный.*

Пословицы о правде и честности.

Произведения, отражающие традиционные представления о честности как нравственном ориентире.

Например:

В.А. Осеева «Почему?».

Л.Н. Толстой «Лгун».

#### ***Я фантазирую и мечтаю.***

*Необычное в обычном.*

Произведения, отражающие умение удивляться при восприятии окружающего мира.

Например:

В.А. Иванов «Снежный заповедник» (фрагмент).

В.В. Лунин «Я видела чудо».

М.М. Пришвин «Осинкам холодно».

В.Ф. Тендряков «Весенние перевертыши» (фрагмент).

### Раздел 2. Россия - Родина моя.

#### ***Что мы Родиной зовём.***

*С чего начинается Родина?*

Произведения, отражающие многогранность понятия «Родина».

Например:

Ф.П. Савинов «Родное» (фрагмент).

П.А. Синявский «Рисунок».



К.Д. Ушинский «Наше Отечество».

***О родной природе.***

*Сколько же в небе всего происходит.*

Поэтические представления русского народа о солнце, луне, звёздах, облаках, отражение этих представлений в фольклоре и их развитие в русской поэзии и прозе.

Например:

Русские народные загадки о солнце, луне, звёздах, облаках.

И.А. Бунин «Серп луны под тучкой длинной...».

В.В. Востоков «Два яблока».

В.М. Катанов «Жар-птица».

А.Н. Толстой «Петушки».

## СОДЕРЖАНИЕ ОБУЧЕНИЯ В 2 КЛАССЕ

### Раздел 1. Мир детства.

#### ***Я и книги.***

*Не торопись отвечать, торопись слушать.*

Произведения, отражающие детское восприятие услышанных рассказов, сказок, стихов.

Например:

Е.Н. Егорова «Детство Александра Пушкина» (глава «Нянины сказки»).

Т.А. Луговская «Как знаю, как помню, как умею» (фрагмент).

#### ***Я взрослею.***

*Как аукнется, так и откликнется.*

Пословицы об отношении к другим людям.

Произведения, отражающие традиционные представления об отношении к другим людям. Например:

В.В. Бианки «Сова».

Л.И. Кузьмин «Дом с колокольчиком».

*Воля и труд дивные всходы дают.*

Пословицы о труде.

Произведения, отражающие представление о трудолюбии как нравственно-этической ценности, значимой для национального русского сознания.

Например:

Е.А. Пермяк «Маркел-самодел и его дети».

Б.В. Шергин «Пословицы в рассказах».

*Кто идёт вперёд, того страх не берёт.*

Пословицы о смелости.

Произведения, отражающие традиционные представления о смелости как нравственном ориентире.

Например:

В.П. Алексеев «Медаль».

В.В. Голявкин «Этот мальчик».

#### ***Я и моя семья.***

*Семья крепка ладом.*

Произведения, отражающие традиционные представления о семейных ценностях.

Например:

В.Г. Георгиев «Стрекот кузнечика».

В.В. Голявкин «Мой добрый папа» (фрагмент).

М.В. Дружинина «Очень полезный подарок».

Л.Н. Толстой «Отец и сыновья».

Я фантазирую и мечтаю.

*Мечты, зовущие ввысь.*

Произведения, отражающие представления об идеалах в детских мечтах.

Например:

Н.К. Абрамцева «Заветное желание».

Е.В. Григорьева «Мечта».

Л.Н. Толстой «Воспоминания» (глава «Фанфаронова гора»).

## **Раздел 2. Россия - Родина моя**

***Родная страна во все времена сынами сильна.***

*Люди земли Русской.*

Художественные биографии выдающихся представителей русского народа.

Например:

В.А. Бахревский «Виктор Васнецов» (глава «Рябово»).

М.А. Булатов, В.И. Порудоминский «Собирал человек слова... Повесть о В.И. Дале» (фрагмент).

М.Л. Яковлев «Сергий Радонежский приходит на помощь» (фрагмент).

***Народные праздники, связанные с временами года.***

*Хорош праздник после трудов праведных.*

Песни-веснянки.

Произведения о праздниках и традициях, связанных с народным календарём.

Например:

И.С. Шмелёв «Лето Господне» (фрагмент главы «Масленица»).

Л.Ф. Воронкова «Девочка из города» (глава «Праздник весны»).

В.А. Жуковский «Жаворонок».

А.С. Пушкин «Птичка».

***О родной природе.***

*К зелёным далям с детства взор приучен.*

Поэтические представления русского народа о поле, луге, травах и цветах, отражение этих представлений в фольклоре и их развитие в русской поэзии и прозе.

Например:

Русские народные загадки о поле.

Ю.И. Коваль «Фарфоровые колокольчики».

И.С. Никитин «В чистом поле тень шагает».

М.С. Пляцковский «Колокольчик».

А.А. Солоухин «Трава» (фрагмент).

Е.А. Благинина «Журавушка».

## СОДЕРЖАНИЕ ОБУЧЕНИЯ В 3 КЛАССЕ

### Раздел 1. Мир детства.

#### **Я и книги.**

*Пишут не пером, а умом.*

Произведения, отражающие первый опыт «писательства».

Например:

В.И. Воробьев «Я ничего не придумал» (глава «Мой дневник»).

В.П. Крапивин «Сказки Севки Глущенко» (глава «День рождения»).

#### **Я взрослою.**

*Жизнь дана на добрые дела.*

Пословицы о доброте.

Произведения, отражающие представление о доброте как нравственно-этической ценности, значимой для национального русского сознания.

Например: Ю.А. Буковский «О Доброте - злой и доброй».

Л.Л. Яхнин «Последняя рубашка».

*Живи по совести.*

Пословицы о совести.

Произведения, отражающие представление о совести как нравственно-этической ценности, значимой для национального русского сознания.

Например:

П.В. Засодимский «Гришина милостыня».

Н.Г. Волкова «Дреби-Дон».

#### **Я и моя семья.**

*В дружной семье и в холод тепло.*

Произведения, отражающие традиционные представления о семейных ценностях (лад, любовь, взаимопонимание, забота, терпение, уважение к старшим).

Например:

В.М. Шукшин «Как зайка летал на воздушных шариках» (фрагмент).

А.Л. Решетов «Зёрнышки спелых яблок» (фрагмент).

О.Ф. Кургузов «Душа нараспашку».

#### **Я фантазирую и мечтаю.**

*Детские фантазии.*

Произведения, отражающие значение мечты и фантазии для взросления, взаимодействие мира реального и мира фантастического. Например:

В.П. Крапивин «Брат, которому семь» (фрагмент главы «Зелёная грива»).

Л.К. Чуковская «Мой отец - Корней Чуковский» (фрагмент).

### Раздел 2. Россия - Родина моя.

#### **Родная страна во все времена сынами сильна.**

*Люди земли Русской.*

Произведения о выдающихся представителях русского народа.

Например:

Н.М. Коняев «Правнуки богатырей» (фрагмент).

В.А. Бахревский «Семён Дежнёв» (фрагмент).

О.М. Гурьян «Мальчик из Холмогор» (фрагмент).

А.Н. Майков «Ломоносов» (фрагмент).

**От праздника к празднику.**

*Всякая душа празднику рада.*

Произведения о праздниках, значимых для русской культуры: Рождестве, Пасхе.

Например:

Е.В. Григорьева «Радость».

А.И. Куприн «Пасхальные колокола» (фрагмент).

В. Чёрный «Пасхальный визит» (фрагмент).

**О родной природе.**

*Неразгаданная тайна - в чащах леса...*

Поэтические представления русского народа о лесе, реке, тумане, отражение этих представлений в фольклоре и их развитие в русской поэзии и прозе.

Например: Русские народные загадки о реке.

И.С. Никитин «Лес».

К.Г. Паустовский «Клад».

А.Г. Распутин «Горные речки».

И.П. Токмакова «Туман».

В.П. Астафьев «Зорькина песня» (фрагмент).

## СОДЕРЖАНИЕ ОБУЧЕНИЯ В 4 КЛАССЕ

### Раздел 1. Мир детства.

*Я и книги.*

*Испокон века книга растит человека.*

Произведения, отражающие ценность чтения в жизни человека, роль книги в становлении личности.

Например:

С.Т. Аксаков «Детские годы Багрова-внука» (фрагмент главы «Последовательные воспоминания»).

Д.Н. Мамин-Сибиряк «Из далёкого прошлого» (глава «Книжка с картинками»).

С.Т. Григорьев «Детство Суворова» (фрагмент).

**Я взрослею.**

*Скромность красит человека.*

Пословицы о скромности.

Произведения, отражающие традиционные представления о скромности как черте характера.

Например:

Е.В. Клюев «Шагом марш».

И.П. Токмакова «Разговор татарника и спорыша».

*Любовь всё побеждает.*

Произведения, отражающие традиционные представления о милосердии, сострадании, сопереживании, чуткости, любви как нравственно-этических ценностях, значимых для национального русского сознания.

Например:

Б.П. Екимов «Ночь исцеления».

И.А. Мазнин «Летний вечер».

**Я и моя семья.**

*Такое разное детство.*

Произведения, раскрывающие картины мира русского детства в разные исторические эпохи: взросление, особенности отношений с окружающим миром, взрослыми и сверстниками.

Например:

Е.Н. Верейская «Три девочки» (фрагмент).

М.В. Водопьянов «Полярный лётчик» (главы «Маленький мир», «Мой первый «полёт»).

К.В. Лукашевич «Моё милое детство» (фрагмент).

**Я фантазирую и мечтаю.**

*Придуманные миры.*

Отражение в произведениях фантастики проблем реального мира.

Например:

Т.В. Михеева «Асино лето» (фрагмент).

В.П. Крапивин «Голубятня на жёлтой поляне» (фрагменты).

**Раздел 2. Россия - Родина моя.**

**Родная страна во все времена сынами сильна.**

*Люди земли Русской.*

Произведения о выдающихся представителях русского народа.

Например:

Е.В. Мурашова «Афанасий Никитин» (глава «Каффа»).

Ю.А. Гагарин «Сто восемь минут».

**Что мы Родиной зовём.**

*Широка страна моя родная.*

Произведения, отражающие любовь к Родине, красоту различных уголков родной земли.

Например:

А.С. Зеленин «Мамкин Василёк» (фрагмент).

А. Д. Дорофеев «Веретено».

А. Г. Распутин «Саяны».

Сказ о валдайских колокольчиках.

**О родной природе.**

*Под дыханьем непогоды.*

Поэтические представления русского народа о ветре, морозе, грозе, отражение этих представлений в фольклоре и их развитие в русской поэзии и

прозе.

Например: Русские народные загадки о ветре, морозе, грозе.

В.Д. Берестов «Мороз».

М.М. Зощенко «Гроза».

А.А. Солоухин «Ветер».

**Распределённое по классам содержание обучения сопровождается следующим деятельностным наполнением образовательного процесса.**

***Аудирование (слушание).***

Восприятие на слух и понимание художественных произведений, отражающих национально-культурные ценности, богатство русской речи, умения отвечать на вопросы по воспринятому на слух тексту и задавать вопросы по содержанию воспринятого на слух текста.

***Чтение.***

*Чтение вслух.* Постепенный переход от слогового к плавному осмысленному правильному чтению целыми словами вслух (скорость чтения в соответствии с индивидуальным темпом чтения, позволяющим осознать текст). Соблюдение орфоэпических норм чтения. Передача с помощью интонирования смысловых особенностей разных по виду и типу текстов.

*Чтение про себя.* Осознание при чтении про себя смысла доступных по объёму и жанру произведений. Понимание особенностей разных видов чтения.

*Чтение произведений устного народного творчества:* русский фольклорный текст как источник познания ценностей и традиций народа.

*Чтение текстов художественных произведений, отражающих нравственно-этические ценности и идеалы,* значимые для национального сознания и сохраняющиеся в культурном пространстве на протяжении многих эпох: любовь к Родине, веру, справедливость, совесть, сострадание и другие Черты русского национального характера: доброта, бескорыстие, трудолюбие, честность, смелость и другие Русские национальные традиции: единение, взаимопомощь, открытость, гостеприимство и другие. Семейные ценности: лад, любовь, взаимопонимание, забота, терпение, почитание родителей. Отражение в русской литературе культуры православной семьи.

*Мир русского детства:* взросление, особенность отношений с окружающим миром, взрослыми и сверстниками, осознание себя как носителя и продолжателя русских традиций. Эмоционально-нравственная оценка поступков героев.

*Понимание особенностей русской литературы:* раскрытие внутреннего мира героя, его переживаний, обращение к нравственным проблемам. Поэтические представления русского народа о мире природы (солнце, поле, лесе, реке, тумане, ветре, морозе, грозе и другие), отражение этих представлений в фольклоре и их развитие в русской поэзии и прозе. Сопоставление состояния окружающего мира с чувствами и настроением человека.

Чтение информационных текстов: историко-культурный комментарий к произведениям, отдельные факты биографии авторов изучаемых текстов.

***Говорение (культура речевого общения).***

*Диалогическая и монологическая речь.* Участие в коллективном обсуждении прочитанных текстов, доказательство собственной точки зрения с использованием текста, высказывания, отражающих специфику русской художественной литературы. Пополнение словарного запаса. Воспроизведение услышанного или прочитанного текста с использованием речевых ситуаций, ключевых слов и (или) иллюстраций к тексту (подробный, краткий, выборочный пересказ текста).

*Соблюдение в учебных ситуациях этикетных форм и устойчивых формул, принципов общения, лежащих в основе национального речевого этикета.*

Декламирование (чтение наизусть) стихотворных произведений по выбору обучающихся.

***Письмо (культура письменной речи).***

Создание небольших по объёму письменных высказываний по проблемам, поставленным в изучаемых произведениях.

***Библиографическая культура.***

Выбор книг по обсуждаемой проблематике, в том числе с использованием списка произведений для внеклассного чтения, рекомендованных в учебнике. Использование соответствующих возрасту словарей и энциклопедий, содержащих сведения о русской культуре.

***Литературоведческая пропедевтика.***

Практическое использование при анализе текста изученных литературных понятий.

Жанровое разнообразие изучаемых произведений: малые и большие фольклорные формы, литературная сказка, рассказ, притча, стихотворение. Прозаическая и поэтическая речь, художественный вымысел, сюжет, тема, герой произведения, портрет, пейзаж, ритм, рифма. Национальное своеобразие сравнений и метафор, их значение в художественной речи.

***Творческая деятельность обучающихся (на основе изученных литературных произведений).***

Интерпретация литературного произведения в творческой деятельности обучающихся: чтение по ролям, инсценирование, создание собственного устного и письменного текста на основе художественного произведения с учётом коммуникативной задачи (для разных адресатов), с использованием серий иллюстраций к произведению, на репродукции картин русских художников.

**3) ПЛАНИРУЕМЫЕ РЕЗУЛЬТАТЫ ОСВОЕНИЯ ПРОГРАММЫ ПО ЛИТЕРАТУРНОМУ ЧТЕНИЮ НА РОДНОМ (РУССКОМ) ЯЗЫКЕ.**

Результаты изучения предмета «Литературное чтение на родном (русском) языке» в составе предметной области «Родной язык и литературное чтение на родном языке» соответствуют требованиям к результатам освоения

федеральной образовательной программы начального общего образования, сформулированным в ФГОС НОО.

## **ЛИЧНОСТНЫЕ РЕЗУЛЬТАТЫ**

В результате изучения предмета «Литературное чтение на родном (русском) языке» на уровне начального общего образования у обучающегося будут сформированы следующие личностные результаты, представленные по основным направлениям воспитательной деятельности:

### ***1) гражданско-патриотическое воспитание:***

- становление ценностного отношения к своей Родине - России, в том числе через изучение художественных произведений, отражающих историю и культуру страны;

- осознание своей этнокультурной и российской гражданской идентичности, понимание роли русского языка как государственного языка Российской Федерации и языка межнационального общения народов России;

- сопричастность к прошлому, настоящему и будущему своей страны и родного края, в том числе через обсуждение ситуаций при работе с художественными произведениями;

- уважение к своему и другим народам, формируемое в том числе на основе примеров из художественных произведений и фольклора;

- первоначальные представления о человеке как члене общества, о правах и ответственности, уважении и достоинстве человека, о нравственно-этических нормах поведения и правилах межличностных отношений, в том числе отражённых в фольклорных и художественных произведениях.

### ***2) духовно-нравственное воспитание:***

- признание индивидуальности каждого человека с использованием собственного жизненного и читательского опыта;

- проявление сопереживания, уважения и доброжелательности, в том числе с использованием языковых средств, для выражения своего состояния и чувств, проявление эмоционально-нравственной отзывчивости, понимания и сопереживания чувствам других людей;

- неприятие любых форм поведения, направленных на причинение физического и морального вреда другим людям (в том числе связанного с использованием недопустимых средств языка);

- сотрудничество со сверстниками, умение не создавать конфликтов и находить выходы из спорных ситуаций, в том числе с использованием примеров художественных произведений.

### ***3) эстетическое воспитание:***

- уважительное отношение и интерес к художественной культуре, восприимчивость к разным видам искусства, традициям и творчеству своего и других народов;

- стремление к самовыражению в разных видах художественной деятельности, в том числе в искусстве слова;

***4) физическое воспитание, формирование культуры здоровья и эмоционального благополучия:***



- соблюдение правил здорового и безопасного (для себя и других людей) образа жизни в окружающей среде (в том числе информационной) при поиске дополнительной информации;

- бережное отношение к физическому и психическому здоровью, проявляющееся в выборе приемлемых способов речевого самовыражения и соблюдении норм речевого этикета и правил общения.

#### **5) трудовое воспитание:**

- осознание ценности труда в жизни человека и общества (в том числе благодаря примерам из художественных произведений), ответственное потребление и бережное отношение к результатам труда, навыки участия в различных видах трудовой деятельности, интерес к различным профессиям, возникающий при обсуждении примеров из художественных произведений.

#### **6) экологическое воспитание:**

- бережное отношение к природе, формируемое в процессе работы с текстами, неприятие действий, приносящих ей вред.

#### **7) ценности научного познания:**

- первоначальные представления о научной картине мира, формируемые в том числе в процессе усвоения ряда литературоведческих понятий;

- познавательные интересы, активность, инициативность, любознательность и самостоятельность в познании, в том числе познавательный интерес к чтению художественных произведений, активность и самостоятельность при выборе круга чтения.

### **МЕТАПРЕДМЕТНЫЕ РЕЗУЛЬТАТЫ**

***В результате изучения родной литературы (русской) на уровне НОО у обучающегося будут сформированы познавательные УУД, коммуникативные УУД, регулятивные УУД, совместная деятельность.***

#### ***Познавательные УУД***

*У обучающегося будут сформированы следующие базовые логические действия как часть познавательных универсальных учебных действий:*

- сравнивать различные тексты, устанавливать основания для сравнения текстов, устанавливать аналогии текстов;

- объединять объекты (тексты) по определённому признаку; определять существенный признак для классификации пословиц, поговорок, фразеологизмов;

- находить в текстах закономерности и противоречия на основе предложенного учителем алгоритма наблюдения, анализировать алгоритм действий при анализе текста, самостоятельно выделять учебные операции при анализе текстов;

- выявлять недостаток информации для решения учебной и практической задачи на основе предложенного алгоритма, формулировать запрос на дополнительную информацию;

- устанавливать причинно-следственные связи при анализе текста, делать выводы.

*У обучающегося будут сформированы следующие базовые*

*исследовательские действия как часть познавательных УУД:*

- с помощью учителя формулировать цель, планировать изменения собственного высказывания в соответствии с речевой ситуацией;
- сравнивать несколько вариантов выполнения задания, выбирать наиболее подходящий (на основе предложенных критериев);
- проводить по предложенному плану несложное миниисследование, выполнять по предложенному плану проектное задание;
- формулировать выводы и подкреплять их доказательствами на основе результатов проведённого смыслового анализа текста, формулировать с помощью учителя вопросы в процессе анализа предложенного текстового материала;
- прогнозировать возможное развитие процессов, событий и их последствия в аналогичных или сходных ситуациях.

*У обучающегося будут сформированы следующие умения работать с информацией как часть познавательных УУД:*

- выбирать источник получения информации: нужный словарь, справочник для получения запрашиваемой информации, для уточнения;
- согласно заданному алгоритму находить представленную в явном виде информацию в предложенном источнике: в словарях, справочниках;
- распознавать достоверную и недостоверную информацию самостоятельно или на основании предложенного учителем способа её проверки (обращаясь к словарям, справочникам, учебнику);
- соблюдать с помощью взрослых (педагогических работников, родителей, законных представителей) правила информационной безопасности при поиске информации в Интернете;
- анализировать и создавать текстовую, графическую, видео, звуковую информацию в соответствии с учебной задачей;
- понимать информацию, зафиксированную в виде таблиц, схем, самостоятельно создавать схемы, таблицы для представления результатов работы с текстами.

#### ***Коммуникативные УУД***

*У обучающегося будут сформированы следующие умения общения как часть коммуникативных УУД:*

- воспринимать и формулировать суждения, выражать эмоции в соответствии с целями и условиями общения в знакомой среде;
- проявлять уважительное отношение к собеседнику, соблюдать правила ведения диалоги и дискуссии;
- признавать возможность существования разных точек зрения; корректно и аргументированно высказывать своё мнение; строить речевое высказывание в соответствии с поставленной задачей; создавать устные и письменные тексты (описание, рассуждение, повествование) в соответствии с речевой ситуацией;
- подготавливать небольшие публичные выступления о результатах парной и групповой работы, о результатах наблюдения, выполненного мини-исследования, проектного задания;

- подбирать иллюстративный материал (рисунки, фото, плакаты) к тексту выступления.

### ***Регулятивные УУД***

*У обучающегося будут сформированы следующие умения самоорганизации как части регулятивных универсальных учебных действий:*

- планировать действия по решению учебной задачи для получения результата; выстраивать последовательность выбранных действий.

*У обучающегося будут сформированы следующие умения самоконтроля как части регулятивных универсальных учебных действий:*

- устанавливать причины успеха/неудач учебной деятельности; корректировать свои учебные действия для преодоления речевых ошибок и ошибок, связанных с анализом текстов;

- соотносить результат деятельности с поставленной учебной задачей по анализу текстов;

- находить ошибку, допущенную при работе с текстами;

- сравнивать результаты своей деятельности и деятельности других обучающихся, объективно оценивать их по предложенным критериям.

### ***Совместная деятельность***

*У обучающегося будут сформированы следующие умения совместной деятельности:*

- формулировать краткосрочные и долгосрочные цели (индивидуальные с учётом участия в коллективных задачах) в стандартной (типовой) ситуации на основе предложенного учителем формата планирования, распределения промежуточных шагов и сроков;

- принимать цель совместной деятельности, коллективно строить действия по её достижению: распределять роли, договариваться, обсуждать процесс и результат совместной работы;

- проявлять готовность руководить, выполнять поручения, подчиняться, самостоятельно разрешать конфликты;

- ответственно выполнять свою часть работы; оценивать свой вклад в общий результат;

- выполнять совместные проектные задания с использованием предложенного образца.

## **ПРЕДМЕТНЫЕ РЕЗУЛЬТАТЫ**

*Изучение учебного предмета «Литературное чтение на родном (русском) языке» в течение четырёх лет обучения обеспечит:*

- понимание родной русской литературы как национально-культурной ценности народа, как особого способа познания жизни, как явления национальной и мировой культуры, средства сохранения и передачи нравственных ценностей и традиций;

- осознание коммуникативно-эстетических возможностей русского языка на основе изучения произведений русской литературы;

- осознание значимости чтения родной русской литературы для личного

развития, для познания себя, мира, национальной истории и культуры, для культурной самоидентификации, для приобретения потребности в систематическом чтении русской литературы;

- ориентировку в нравственном содержании прочитанного, соотнесение поступков героев с нравственными нормами, обоснование нравственной оценки поступков героев;

- овладение элементарными представлениями о национальном своеобразии метафор, олицетворений, эпитетов;

- совершенствование читательских умений (чтение вслух и про себя, владение элементарными приёмами интерпретации, анализа и преобразования художественных, научно-популярных и учебных текстов);

- применение опыта чтения произведений русской литературы для речевого самосовершенствования (умения участвовать в обсуждении прослушанного/ прочитанного текста, доказывать и подтверждать собственное мнение ссылками на текст, передавать содержание прочитанного или прослушанного с учётом специфики текста в виде пересказа, полного или краткого, составлять устный рассказ на основе прочитанных произведений с учётом коммуникативной задачи (для разных адресатов), читать наизусть стихотворные произведения);

- самостоятельный выбор интересующей литературы, обогащение собственного круга чтения;

- использование справочных источников для получения дополнительной информации.

## 1 КЛАСС

***К концу обучения в 1 классе обучающийся достигнет следующих предметных результатов по отдельным темам программы по литературному чтению на родном (русском) языке:***

- осознавать значимость чтения родной русской литературы для познания себя, мира, национальной истории и культуры;

- владеть элементарными приёмами интерпретации произведений русской литературы;

- применять опыт чтения произведений русской литературы для речевого самосовершенствования: участвовать в обсуждении прослушанного/прочитанного текста;

- использовать словарь учебника для получения дополнительной информации о значении слова;

- читать наизусть стихотворные произведения по собственному выбору.

## 2 КЛАСС

***К концу обучения во 2 классе обучающийся достигнет следующих предметных результатов по отдельным темам программы по литературному чтению на родном (русском) языке:***

- ориентироваться в нравственном содержании прочитанного, соотносить поступки героев с нравственными нормами;

- владеть элементарными представлениями о национальном своеобразии метафор, олицетворений, эпитетов и видеть в тексте данные средства художественной выразительности;

- совершенствовать в процессе чтения произведений русской литературы читательские умения: читать вслух и про себя, владеть элементарными приёмами интерпретации художественных и учебных текстов;

- применять опыт чтения произведений русской литературы для речевого самосовершенствования: участвовать в обсуждении прослушанного/прочитанного текста, доказывать и подтверждать собственное мнение ссылками на текст;

- обогащать собственный круг чтения;

- соотносить впечатления от прочитанных и прослушанных произведений с впечатлениями от других видов искусства.

### **3 КЛАСС**

***К концу обучения в 3 классе обучающийся достигнет следующих предметных результатов по отдельным темам программы по литературному чтению на родном (русском) языке:***

- осознавать коммуникативно-эстетические возможности русского языка на основе изучения произведений русской литературы;

- осознавать родную литературу как национально-культурную ценность народа, как средство сохранения и передачи нравственных ценностей и традиций;

- давать и обосновывать нравственную оценку поступков героев;

- совершенствовать в процессе чтения произведений русской литературы читательские умения: читать вслух и про себя, владеть элементарными приёмами интерпретации и анализа художественных, научно-популярных и учебных текстов;

- применять опыт чтения произведений русской литературы для речевого самосовершенствования: участвовать в обсуждении прослушанного/прочитанного текста, доказывать и подтверждать собственное мнение ссылками на текст, передавать содержание прочитанного или прослушанного с учётом специфики текста в виде пересказа (полного или краткого), пересказывать литературное произведение от имени одного из действующих лиц;

- пользоваться справочными источниками для понимания текста и получения дополнительной информации.

### **4 КЛАСС**

***К концу обучения в 4 классе обучающийся достигнет следующих предметных результатов по отдельным темам программы по литературному чтению на родном (русском) языке:***

- осознавать значимость чтения русской литературы для личного развития, для культурной самоидентификации;

- определять позиции героев художественного текста, позицию автора

художественного текста;

- совершенствовать в процессе чтения произведений русской литературы читательские умения: читать вслух и про себя, владеть элементарными приёмами интерпретации, анализа и преобразования художественных, научно-популярных и учебных текстов;

- применять опыт чтения произведений русской литературы для речевого самосовершенствования: участвовать в обсуждении прослушанного/прочитанного текста, доказывать и подтверждать собственное мнение ссылками на текст, передавать содержание прочитанного или прослушанного с учётом специфики текста в виде пересказа (полного или краткого), составлять устный рассказ на основе прочитанных произведений с учётом коммуникативной задачи (для разных адресатов);

- самостоятельно выбирать интересующую литературу, формировать и обогащать собственный круг чтения

- пользоваться справочными источниками для понимания текста и получения дополнительной информации

### **2.1.11. РАБОЧАЯ ПРОГРАММА УЧЕБНОГО ПРЕДМЕТА «ЛИТЕРАТУРНОЕ ЧТЕНИЕ НА РОДНОМ (АВАРСКОМ) ЯЗЫКЕ»**

Рабочая программа по учебному предмету «Литературное чтение на родном (аварском) языке» (предметная область «Родной язык и литературное чтение на родном языке») (далее соответственно – программа по литературному чтению на родном (аварском) языке, литературное чтение на родном (аварском) языке) разработана для обучающихся, владеющих и (или) слабо владеющих родным (аварским) языком, и включает пояснительную записку, содержание обучения, планируемые результаты освоения программы по литературному чтению на родном (аварском) языке.

Пояснительная записка отражает общие цели изучения литературного чтения на родном (аварском) языке, место в структуре учебного плана, а также подходы к отбору содержания, к определению планируемых результатов.

Содержание обучения раскрывает содержательные линии, которые предлагаются для обязательного изучения в каждом классе на уровне начального общего образования.

Планируемые результаты освоения программы по литературному чтению на родном (аварском) языке включают личностные, метапредметные результаты за весь период обучения на уровне начального общего образования, а также предметные результаты за каждый год обучения.

Пояснительная записка.

Основная идея литературного чтения на родном (аварском) языке состоит в том, что аварская литература включает в себя систему ценностных кодов, единых для национальной культурной традиции. Являясь средством не только их сохранения, но и передачи подрастающему поколению, аварская литература устанавливает преемственную связь прошлого, настоящего и будущего аварской национально-культурной традиции в сознании

обучающихся.

В содержание программы по литературному чтению на родном (аварском) языке выделяются следующие содержательные линии: виды речевой и читательской деятельности, круг детского чтения; культура читательской деятельности, литературоведческая пропедевтика, творческая деятельность обучающихся.

Изучение литературного чтения на родном (аварском) языке направлено на достижение следующих целей:

овладение осознанным, правильным, беглым и выразительным чтением как базовым навыком в системе образования обучающихся;

совершенствование всех видов речевой деятельности, обеспечивающих умение работать с разными видами текстов;

развитие интереса к чтению и книге; формирование читательского кругозора и приобретение опыта в выборе книг и самостоятельной читательской деятельности;

развитие художественно-творческих и познавательных способностей, эмоциональной отзывчивости при чтении художественных произведений; формирование эстетического отношения к слову и умения понимать художественное произведение;

обогащение нравственного опыта обучающихся средствами художественной литературы; формирование нравственных представлений о добре, дружбе, правде и ответственности; воспитание интереса и уважения к культуре народов многонационального Дагестана и России;

формирование интереса к истории, традиции, искусству своего народа, а также к жизни и культуре народов многонациональной России и других стран;

ознакомление с детской литературой родного, русского и других народов; формирование патриотизма и чувства любви к своей Родине и народу.

Общее число часов в учебном плане для изучения литературного чтения на родном (аварском) языке – 118 часов: в 1 классе – 33 часа (1 час в неделю), во 2 классе – 34 часа (1 час в неделю), в 3 классе – 34 часа (1 час в неделю), в 4 классе – 17 часов (0,5 часов в неделю).

Содержание обучения в 1 классе.

Сказки, загадки и пословицы.

Аварские народные сказки «ХIамаги, кIуртулги, бацIги» («Осёл, ослики и волк»), «ХъантIияльул балагъ» («Беда от жадности»).

М. Гасанов «Цум» («Орёл»).

«Кицаби» («Пословицы»).

«БицанкIаби» («Загадки»).

Красивая весенняя природа.

Г. Хабибов «Их бачIунеб буго» («Придёт весна»), М. Магомедов «Их» («Весна»), А. Хачалов «Гъале их бачIун буго» («Вот пришла весна»), Т. Зургалова «ЛъикI щварал, нижер хIанчIи!» («С возвращением вас, наши птицы!»), Г. Хабибов «БачIа, их!» («Приди, весна!»), Н. Исаев «ГIурччинлъи» («Зелень»).

Я и мои друзья.

М. Абдулаев «ЛъикIав гьудул» («Лучший друг»), Ш. Мухидинов «Гьудулзабазул адаб цIуни» («Прояви вежливость к друзьям»), Ш. Мухидинов «ГIалики» («Алики»), М. Хириясулаев «Гьель конфеталги кьечIо» («Она и конфеты не дала»), С. Маршак «Гьудул-гьалмагъзабазде» («К друзьям») (перевод З. Курбанова), М. Митаров «Гьудулъи» («Дружба») (перевод М. Саидова).

Нильер ункъIатIилал гьудулзаби (Наши четвероногие друзья).

А. Нураев «Кету» («Кот»), Х. Хабибов «КатитIинчI» («Котенок»), А. Гамзатов «ХIелеко» («Петух»), «Гьойги оцги» («Собака и бык») (Народная сказка), «Цидул баркала» («Медвежья благодарность») (притча), М. Ахмедов «ЦунцIра» («Муравей»), «Гьудгьуд» («Удод»), М. Зайнулабидов «СихIираб гIанкI» («Хитрая лиса») (Басня).

Литературоведческая пропедевтика.

Техьальул цIар (заголовок), Халкъияб кIалзул гьунаральул асарал (устное народное творчество), Маргъа (сказка), Халкъияб маргъа (народная сказка), Герои сказок (маргъабазул героял), Кици (пословица), Аби (поговорка), БицанкIо (загадка), Хабар (Рассказ), Хабаральул героял (герои рассказа), КечI (стихотворение), КочIол гьаркъазул рекъонккеей (ритм стиха), Авторасул рекIел хIал (настроение автора), РагIаби хIалтIизарияльул хаслъаби (особенности употребления слов), Басня (басня).

Содержание обучения во 2 классе.

Рии ракIалде швезаби (Воспоминание о лете).

М. Омаров «Малъе, эбел, рахьдал мацI» («Учи меня, мама, родному языку»), «Каникулазда» («На каникулах»), А. Хачалов «ТIугьдул» («Цветы»), П. Муртазалиева «ГIайиб ккараб гьветI» («Провинившееся дерево»), «ЦIад» («Дождь») (Народная песня), из журнала «Лачен» «Цо кьояль риидал» («В один летний день»).

Меседил хасалихълъи (Золотая осень).

З. Гаджиев «Хасалихълъи» («Осень»), М. Магомедов «Магъида тIаде тIогъилаб катан рехана» («Нива пожелтела»), Г. Газимирзаев «Дие бокъула хасалихълъи» («Я люблю осень»), В. Бианки «Роржиналда цебе» («Перед полётом») (перевод З. Курбанова), М. Скребицкий «Хасалихълъи – художник» («Осень – художник») (перевод З. Курбанова), Р. Гамзатов «Хаслихълъи» («Осень»), «БукIараб цIакъаб заман» («Какое время было хорошим»), М. Гаджиева «Хасалихълъияльул гьури» («Осенний ветер»).

ХIанчIиги ХIайваналги – нильер гьудулзаби (Птицы и животные – наши друзья).

К. Расулов «ГьитIинав вехъ» («Маленький чабан»), З. Гаджиев «Тайи» («Жеребенок»), «Хъязги церги» («Гусь и лиса») (Народная сказка), М. Саидов «Сундуе шиб бокъулеб» («Кто кого любит»), «Руз» («Сова»), М. Гунашев «ГIанкIудал тIанчIазул кечI» («Песня птенцов»), В. Бианки «Музыкант» («Музыкант») (перевод З. Курбанова), М. Хириясулаев «Боржун ана хIинчI» («Улетела птица»).

Эркенаб захIмат – гIумруяльул кьучI (Труд – источник жизни).

М. Абдулаев «Чед» («Хлеб»), Х. Газимирзаев «Воре, чед гIодобе рехуге»



(«Смотри, не бросай хлеб»), «Гъабураб гурони батуларо» («Найдешь то, что сделано»), «Наги тлутги» («Пчела и муха») (Притча), М. Абдулаев «Дун клудияв гун вуго» («Я стал взрослым»), «Гъабичлого хлалти бокбулев» («Любит работу, но не любит работать») (Народная песня), О. Бедарев «Лена» («Лена»), М. Абдулаев «Гъаз диеги гъабула кумек» («Они и мне помогают»), М. Тагир «Сулахъ» («Сулак»), А. Магамаев «Векъарухъанги васги» («Пахарь и мальчик»), Г. Гаджиев «Хижи вукине ккола лъиклав чи» («Гаджи был, наверное, хорошим человеком»), К. Кулиев «Эркенли» («Свобода»), «Квенги ратлидаго релъльараб букун батила» («И еда, наверное, была похожа на одежду») (Притча).

Лъималазул гумру ва гъезул ишал (Детские забавы).

Гамзат из Цадасы «Цалдохъан» («Ученик»), З. Батырова «Бахарчияб иш» («Геройский поступок»), В. Данько «Макъиль» («Во сне»), М. Сулиманов «Сапар» («Путешествие»), Р. Гамзатов «Дир ясалъул кечI» («Песня моей девочки»), М. Махмудов «Цакъаб дару» («Хорошее лекарство»), «Дада чяхъай» («Ласковое обращение к девочке, чтобы здоровствовал её отец») (Народная песня), Ш. Кадиева «Мурад хинкъуч гуро» («Мурад не трус»), А. Гамзатов «Мокъокбил тланчи» («Птенцы куропатки»).

Хасел – лъималазе рохел (Зима – радость детей).

Р. Гамзатов «Хасел» («Зима»), З. Гаджиев. «Гпазу» («Снег»), «Цияб сон» («Новый год»), «Хасел» («Зима»), М. Магомедов «Хасалил гъури» («Зимний ветер»), З. Гаджиев «Нижер рохел» («Наша радость»), М. Хириясулаев «Гпазу байдал, хланчи» («Птицы в снегу»), Багатар «Магарухъ хасел» («Зима в горах»), Е. Чарушин «Гъабго кинаб глалхул хайван?!» («Это что за дикое животное?!») (перевод М. Саидова), И. Соколов-Микитов «Рохъоб хасел» («Зима в лесу») (перевод М. Саидова).

Хъизан ва школа (Семья и школа).

Р. Гамзатов «Дир дахладада» («Мой дедушка»), «Унго-унгояв гъудул» («Настоящий друг»), Х. Газимирзаев «Савдат-санитарка» («Савдат-санитарка»), А. Гайдар «Нич» («Совесть») (перевод З. Курбанова), Г. Шейхов «Тюцебе хъвалеб раги» («Слово, которое пишется впервые»), Ю. Гагарин «Цалдохъанасде кагъат» («Письмо к ученику») (перевод З. Курбанова), А. Шейхов «Щибаб жоялъе жинди-жиндир бакI» («Каждому своё место»), Г. Хижиев «Чанклараб къадако» («Упрямый воробей»), М. Шамхалов «Гъале дун клудияв гун вуго» («Вот я и вырос»).

Халкъияб клалзул гъунаралъул асарал (Устное народное творчество).

«Бицанклаби» («Загадки»), «Кицаби ва абиял» («Пословицы и поговорки»), «Бичардаби» («Скороговорки»), «Борхьилги царалги къиса» («Повествование о змее и лисе») (Народная сказка), «Бекерун кету бачанила» («Кот прибежал») (Народная сказка), «Хланчил гакълу» («Птичий ум») (Народная сказка), «Ханасулги анцила лъабго сон барай ясалъулги гакълу» («Ум хана и тринадцатилетней девочки») (Сказание), «Царал диван» («Лисий суд») (Народная сказка).

Лъиклъи, халимлъи, хурмат (Доброта, милосердие, почет и уважение).

А. Майков «Эбелги лъималги» («Мать и дети») (перевод З. Курбанова),

М. Шамхалов «Дида гуру абун букIараб» («Не мне было сказано»), К. Расулов «Цояв киназего гIоло, киналго цоясе гIоло» («Один за всех, все за одного»), «Дир гьeб бацIида ракI гурхIана» («Мне стало жалко этого волка») (Народная притча), М. Махмудов «РитIучIил тIинчI» («Олененок»).

ТIабигIат берцинаб их (Красота весенней природы).

Ф. Алиева «Их бачIана» («Весна пришла»), Н. Исаев «Их» («Весна»), «ИхдалхIинчI» («Весенняя птица»), М. Насрулаев «Гагу» («Кукушка»), Г. Газимирзаев «Гьоркьан жага, тIасан багIли» («Снизу вишня, сверху черешня»), Ф. Алиева «ГIажаибаб гьветI» («Странное дерево»), Л. Федоров «Ихдалил гIаламатал» («Признаки Весны») (перевод З. Курбанова).

Нильер ВатIан (Наша Родина).

Гамзат из Цадасы «ВатIан» («Родина»), Р. Гамзатов «Дагьистан» («Дагестан»), «Шамил имамасул васият» («Завет Имама Шамиля»), Ш. Казиев «Шамилил гIолохьанльи» («Молодость Шамиля»), «Бергьенльяльул кьо» («День победы»), А. Путерброт. «Ральдал вас» («Сын моря») (перевод М. Абдулаева), Л. Кассиль «Совет солдатасе памятник» («Памятник советскому солдату») (перевод А. Гамзатова), Р. Гамзатов «Эбел тарасе рогьо» («Позор тому, кто забывает мать»), «Эркенльяльул хиральи» («Любовь свободы»), «Дир ракъ» («Моя земля»), С. Баруздин «Нильер ВатIан» («Наша Родина») (перевод А. Гамзатова), Гамзат из Цадасы «Халкъазул гьудулльи» («Дружба между народами»), М. Абдулаев «Щибха кколеб лачен?» («Кто такой сокол?»).

Росу (Село).

Н. Абигасанов «МагIарул росу» («Горное село»), З. Гаджиев «ЛьикIаб хIалтIи» («Хорошая работа»).

Литературоведческая пропедевтика.

Художествияб ва гIелмиялгин гIатIидго тIибитIараб асар (художественное и научно-популярное произведение). План (план). ГIадатаб план (простой план). Хабаральул аслиял героял, гьезие кьимат кьей (герои рассказа, оценка поступков героев). Хабаральул аслияб пикру (основная мысль произведения). Хабаралдехун авторасул бербалагьи (авторское отношение к героям). Асаральул тема ва аслияб пикру (тема и основная мысль произведения). Художествияб ва гIелмиялгин нахьгIунтIияльулаб асар (художественное и научно-познавательное произведение). КочIол рифма ва гьаркъазул рекьонккей (рифма, и ритм в стихотворении). Бицардаби (считалки). Бицен (Притча). Халкъияб кечI (народная песня).

Содержание обучения в 3 классе.

Рии (Лето).

Р. Гамзатов «МагIарулазул ВатIан» («Родина горцев»), Н. Исаев «Бокьула рагIизе магIарул калам» («Хочу слышать аварскую речь»), М. Абдуллаев «Рии ракIалде щвей» («Воспоминание о лете»), А. Агаев «ЧвахунцIад» («Проливной дождь») (перевод М. Ахмедова), Г. Казиев «Риидал мугIрузда» («Летом в горах»), О-Г. Шахтаманов «Риидал магIарул росуль» («Летом в горном селении»), А. Магамаев «Льар щвей» («Речка разлилась»), А. Гамзатов «Нуральул кIамури» («Радуга»), М. Гунашев «ГIухьбузул цIадухь» («У костра чабанов»), Ш.-Э. Мурадов «МугIрузда сордо» («Ночь в горах»)

(перевод М. Абдулаева).

ТабигІат цІуни – ВатІан цІуни (Защита природы – защита Родины).

М. Абдулаев «Дагъистаналъул табигІат» («Природа Дагестана»), Ф. Алиева «Дагъистаналда» («В Дагестане»), М. Пришвин «ТабигІат ва ниль» («Природа и мы») (перевод Х. Вакилова), М. Хириясулаев. «Чаргъадил тІинчІалъе гъабураб кумек» («Помощь, оказанную птенчику сороки»), А. Магамаев. «ХІанчІи нильер гъудулзаби руго» («Птицы – наши друзья»), И. Утарбиев «Хириял хІанчІи» («Любимые птицы»), «ГъарцІи» («Облепиха»), Э. Мацкевич «Чиги чинародул гъветІги» («Человек и бук») (перевод Х. Вакилова), А. Хачалов «Росуль бижараб кечІ» («Песня, рожденная в селе»).

Меседилаб хасалихълъи (Золотая осень).

К. Ушинский «Хасалихълъи» («Осень») (перевод Г. Мадиевой), Г. Газимирзаев «Херасул гъветІ» («Дерево старика»), М. Магомедов «Хасалихъе росуль» («Осенью в селе»), М. Газиев «Хасалихълъи» («Осень»), М. Магомедов «Огъ, дир ккараб гъалатІ» («Ох, как я ошибся»), М. Гунащев «Хасалихълъи» («Осень»), М. Абдулаев «ХІалухъен» («Урожай зерна»), А. Хачалов «Росуль» («В селе»), И. Соколов-Микитов «Рохъ» («Лес») (перевод М. Абдулаева), М. Насрулаев «Хасалихъе къасимех» («Осенним вечером»), М. Магомедов «КІухІалав» («Лентяй»), М. Хириясулаев «Хасалихълъи» («Осень»), М. Абдулаев «ЧІухІараб гагу» («Гордая кукушка»), А. Магомед «Тіамах» («Лист»), Б. Гаджиев «ГъитІинав бахІарчи» («Маленький герой»), М. Хириясулаев «ГІандадерил хІорихъ» («На озере андалальцев»), М. Насрулаев «Ракъи» («Голод»), Н. Исаев «Бокъула мун дие, мугІрузул тІалъи» («Люблю тебя, горное плато»), Г. Гъазимирзаев «ГъветІ» («Дерево»), О. Хачалов «КІюдол гъалатІ» («Ошибка бабушки»), М. Абдулаев «Царал хІалихъалъи» («Подлость лисы»), «Иргаби» («Очереди»), «МагІарухъ хасалихълъи» («Осень в горах»), М. Магомедов «ГІанкІ» («Заяц»).

Лъималазул гІумру ва гъезул ишал (Детские забавы).

М. Абдулаев «Баркала» («Благодарность»), В. Осеева «Гъудуллъи» («Дружба») (перевод М. Абдулаева), «ЦІалдохъабазде ЦІадаса ХІамзатил хитІаб» («Обращение Гамзата из Цада к учащимся»), М. Абдулаев «Гъудуллъи» («Дружба»), Л. Толстой «КІиго гъудул» («Два друга») (перевод Г. Мадиевой), Г. Газимирзаев «Гъудуллъи» («Дружба»), С. Увайсов «Марям кантІараб куц» («Как Марьям осознала свою ошибку») (перевод М. Саидова), Н. Юсупов «Мурад ва гъесул гъудулзаби» («Мурад и его друзья») (перевод М. Саидова), М. Магомедов «Операция» («Операция»), Гамзат из Цадасы «КІухІалав цІалдохъан» («Ленивый ученик»), А. Магомаев «Чаландарил сапар» («Путешествие Чаландара»), М. Магомедов «Адаб» («Уважение»), М. Хириясулаев «ЛъикІаб щайха малъичІеб?» («Почему не научили хорошему?»), С. Аксаков «Бихъиназул хІалтІи» («Мужская работа») (перевод Г. Мадиевой), Л. Обухова «ЦІулал самолет» («Деревянный самолет») (перевод Г. Мадиевой), «Тіоцебесеб роржен» («Первый полёт») перевод Г. Мадиевой, Г. Газимирзаев «Бихъинчи ХІамзат» («Гамзат мужчина»), М. Абдулаев «ВитІарав щив? Тіекъав щив?» («Кто прав? Кто неправ?»), Г. Газимирзаев «Учитель» («Учитель»).

Цџорораб хасел (Холодная зима).

К. Ушинский «Хасалил гІанчІлџи» («Проворность зимы») (перевод М. Абдулаева), О. Шейхов «Хасел» («Зима»), А. Магомаев «Хасало хІорихъ» («Зимой у озера»), М. Гунащев «Херлџараб хасел» («Старая зима»), И. Утарбиев «Лџималазе хасел хирияб буго» («Дети любят зиму»), З. Исаев «ТалихІ» («Счастье») (Литературная сказка), В. Бианки «Тіаде щвана Ціияб сон» («Наступил Новый год») (перевод М. Абдулаева), Гамзат из Цадасы «Ціияб сон» («Новый год»), Г. Гаджиев «Гџобол» («Гость»), Гамзат из Цадасы «Хинаб хасел» («Теплая зима»), О. Хачалов «Космонавтал» («Космонавты»), О. Шейхов «ГІазу балеб буго» («Идет снег»), М. Шамхалов «КІиабилей эбел» («Вторая мать»).

Халкџалџул кІалзул гџунаралџул асараздасан (Из устного народного творчества).

«Ва ХІатуту, хІатуту» («Колыбельная песня»), «Кицаби» («Пословицы»), «БицанкІаби» («Загадки»), «Бищунго кІудияб бечелџи» («Самое большое богатство») (Турецкая народная сказка), «Васазе ва ясазе кинидахъ ахІулел» («Колыбельные песни для мальчиков и девочек»), «СихІираб чайка» («Хитрая чайка») (Афганская сказка), «БацІги, церги, циги» («Волк, лиса и медведь») (Народная сказка), «БахІарчияв вас» («Смелый мальчик») (Народная сказка).

Рекџел ва гџудуллџи (Мир и дружба).

Гамзат из Цадасы «Рагъ ва рекџел» («Война и мир»), «ХІамаги гІанкІги» («Осёл и заяц») (Сказка), Н. Исаев «Цадахъ рекџон бугеб лџикІ» («Как хорошо, когда вместе»), С. Шахрулабазанов «Микки» («Голубь»), «Вацал» («Братья») (Кумыкская народная сказка), Л. Толстой «Эмен ва васал» («Отец и мальчики») (Басня) (перевод Х. Вакилова), Р. Гамзатов «Салам» («Привет»).

Рохалилаб их (Радостная весна).

Асадула «Ихдалил кџо» («Весенний день»), Гамзат из Цадасы «Их» («Весна»), Л. Толстой «Ихдалил гІаламатал» («Признаки весны») (перевод М. Абдулаева), М. Насрулаев «Их» («Весна»), А. Хачалов. «ТіабигІаталџул байрам» («Праздник природы»), М. Магомедов «ХІанчІи – ахазул гџудулзаби» («Птицы – друзья садов»), Г. Газимирзаев «Ихги бачун милџиршо» («Ласточка, приведшая весну»), М. Абдулаев «Эбелалџул байрам» («Праздник матери»), Р. Гамзатов «Эбелалде» («Матери»), Н. Исаев «Эбелалде» («Матери»), К. Ушинский «Кванда хадур» («После еды») (перевод М. Абдулаева), З. Батырова «Тіоцебесеб цІад» («Первый дождь»), М. Пришвин «ЛџарахІинчІ» («Синица») (перевод Г. Мадиевой), А. Магомедов «Ихдалил кџо» («Весенний день»), Д.-Г. Дибиров «Милџиршаби» («Ласточки»), Г. Гаджиев «Гџелџул маГІна батила» («Наверное, в этом есть какой-то смысл»).

Эркенаб захІмалџи (Свободный труд).

Н. Надеждин «Школалџул пастІан» («Школьный огород») (перевод Х. Вакилова), М. Сулиманов «Чадил кесек» («Кусок хлеба»), Ф. Алиева «Чед» («Хлеб»), М. Абдулаев «Чурпа» («Суп»), А. Путерброт «Кубачий» («Кубачинка») (перевод М. Абдулаева), М. Хириясулаев «ГанчІил устар Мусалав» («Каменщик Мусалав»), М. Магомедов «Ихдал ахикъ» («В весеннем саду»), А. Гамзатов «Эбелалџул гІадлу» («Воспитание матери»), А. Хачалов

«Бечелъи» («Богатство»), А. Расулов «ГъветГги васги» («Дерево и мальчик»), «Вехъасде» («К чабану») (Народная песня), «Клиго харицел» («Две косы») (Притча), М. Шамхалов «МаГарулай» («Горянка»), Н. Незлобин «Роль барщун буго» («Пшеница созрела») (перевод М. Абдулаева), М. Хириясулаев «ГъатГан къо» («Воскресение»), Л. Толстой. «Чороло ва гьелъул тГанчИи» («Перепёлка и её птенцы») (Басня) (перевод А. Гамзатова), В. Даль «Херав палихъан» («Старый предсказатель») (Сказка загадка) (перевод М. Абдулаева).

ВатГан члухГарал бахГарзал (Герои, которыми гордится Родина).

Г. Гаджиев «Гъеб маялъул къоялъ» («В тот майский день»), «Бергьенлъиялъул къо – 9 май» («9 май – День победы»), Р. Гамзатов. «СаГГаду» («Сааду»), «ВатГан» («Родина») (Сказка), Н. Исаев «Аманат» («Наказ»), Ч. Абашилова «Хвалчен» («Сабля»), М. Саидов «Имам Шамил» («Имам Шамил»), Р. Гамзатов «Гъунисан чвахулеб лъарахъ гГенекке» («Слушайте речку, который протекает через Гуниб»), «Гъабигъанасул гьоболлъи» («Гостеприимство мельника») (Сказание), «ХГажимурадги чачанавги» («Гаджимурад и чеченец») (Сказание), М. Хуршилов «Ираналъул шагъги ГГалискандиги» («Шах Ирана и Алисканди»), Р. Гамзатов «ВатГаналъул хГакъалъулъ пикраби» («Мысли о Родине»).

Литературоведческая пропедевтика.

Лирикияб асар (лирическое произведение). Литературияб герой (литературный герой). Героясул хасият (характер героя). Халкъияб маргъа (народная сказка). Литературияб маргъа (литературная сказка). Кинидахъ ахГулеб кечГ (колыбельная песня), Абундач (скороговорка). ХГайваназул маргъа (сказка животных). ГГажайбаб маргъа (волшебная сказка). РукГ-рахъиналъул маргъа (бытовая сказка). Художествиял асаразулъ дандекквеял, метафорал, эпитетал (сравнение, метафора, эпитеты в художественном тексте).

Содержание обучения в 4 классе.

Бищунго къарияб – рии, бищунго бечедаб жо – хасалихълъи (Благодатное лето, урожайная осень).

Р. Гамзатов «МаГарулал» («Горцы»), М. Магомедов «ХГадисил ирсилал» («Наследник Гадиса»), Р. Гамзатов «Риидахъ ялагъун йиги мун, эбел» («Ждешь ты лета, мать»), Ф. Алиева «ХъахГилаб цГад» («Синий дождь»), Р. Гамзатов «Хасалихълъи» («Осень»), М. Магомедов «МугГрузул сухъмахъал» («Горные тропы»), М. Сулиманов «Хасалихълъи» («Осень»).

Дунги дир гьалмагъзабиги (Я и мои друзья).

О. Магомед «ЦунцГра» («Муравей»), «Къарумги сахаватги» («Жадный и щедрый») (Цунтинская сказка), Р. Омаханов «Гъимлару рагъ» («Сражение в Гимлару»), Ю. Корольков «Пионер Леня» («Пионер Леня») (перевод С. Алиханова), «БацГил кечГ» («Волчья песня») (Народная сказка), «Церги бакъучги» («Лиса и барсук») (Народная сказка), «Гъудул-гьалмагълъиялъул хГакъалъулъ кицаби» («Пословицы о дружбе»).

ГГабигГат цГуни (Защита природы).

М. Элдаров «ГГабигГаталдехун маГарулазул бербалагъи» («Отношение горцев к природе»), В. Бианки «Сордо лъикГ!» («Спокойной ночи!») (перевод С. Алиханова), Ш. Мухидинов «ХГикмат» («Чудо»), «Маккалги чанахъанги»

(«Голуби и охотник») (Народная сказка), «Царал бох» («Лисья нога») (Народная сказка), Гамзат из Цадасы «ГПункІазулги кутузулги хабар» («Рассказ мышей и кошек»), А. Магомаев «ГытІинав найихъан» («Маленький пчеловод»), С. Алиханов «Гъабигъанги гъобогі» («Мельник и мельница») (Литературная сказка), П. Дудочкин «Щай дунялалда гъадигІан лъикІ бугеб?» («Почему на земле так хорошо?»), А. Хачалов «ГІака гІодараб куц» («Как заплакала корова»), Т. Таймасханов «ВатІан» («Родина»), Н. Алиев «Эбелги тІинчІги» («Мать и её детеныш»), Г. Курбанов «Лъарал гІумру» («Жизнь реки»).

ЛъикІабин сунда абулеб, квешабин сунда абулеб (Что такое хорошо и что такое плохо).

Г. Багандов «КІудил маргъа» («Дедушкина сказка») (перевод С. Алиханова), «Щодорав вас» («Умный мальчик») (Сказка), М. Магомедов «СандукІ» («Большой сундук»), М. Гайдарбегов «РекІеда вати» («Догадайся»), Гамзат из Цадасы «Адаб» («Уважение»), М. Гунашев «Дида гыкъанани, дица абила...» («Если меня спросят, я скажу...»), М. Митаров «Гъудуллъи» («Дружба») (перевод С. Алиханова), «Цоцоккун тІинкІулеб лъел къатІраялъги къеч хъвалебила» («Даже капающая вода утоляет жажду») (Сказание), «ХІанчІидаги кІола лъикІлъи гъабизе» («И птица может делать добро») (Сказание).

Гъудуллъиялъ бахъулареб хъала букІунареб (Нет такой крепости, которую дружба не возьмет).

Р. Гамзатов «Гъудуллъиялъул кечІ» («Песня о дружбе»), М. Дугручилов «Бищунго къуватаб ярагъ» («Самое сильное оружие»), Р. Рашидов «Гъудул» («Друг»), Гамзат из Цадасы «Гъудуллъи лъилгун квелеб?» («С кем мне дружить?») Ю. Магомедов «Гъудул гІемерасе талихІаб дунял» («Кто имеет много друзей, тот счастлив на земле»), А. Магомаев «МагІарулай» («Горянка»), М. Магомедов «Къисас» («Мечь»).

Хасел (Зима).

Гамзат из Цадасы «Хинаб хасел» («Теплая зима»), У. Алиева «ГІурхъо» («Гурко»), Р. Гамзатов «Ихги хаселги» («Весна и зима»), «ГІадилал-Самудилал» («Адилал и Самудилал») (Народная сказка), Ф. Алиева «ХъахІилаб цІад» («Синий дождь»), Ю. Магомедов «Хасел» («Зима»), М. Рамазанов «ГІайнал макъу» («Сон Айны»), С. Михалков «ГытІинаб ёлка» («Маленькая ёлка») (перевод С. Алиханова), «Бищунго кутакаб жо» («Самая сильная вещь») (Сказка), «Гъабигъанасул лъимал» («Дети мельника») (Народная сказка).

Халкъияб кІалзул гъунаралъул асарал (Устное народное творчество).

«БитІарабиц» («Битарабиц») (Народная сказка), «Ралъад щай хъудулеб» («Почему море шумит») (народная сказка), «Бакъулги МоцІролги къец» («Спор между солнцем и луной») (Народная сказка), «Бакъуе лагълъи гъабизе кин байбихъараб?» («Как начали поклоняться солнцу») (Народная сказка), «СихІирлъи лъие къураб» («Кому отдали хитрость») (Народная сказка), «ХІамаги оцги» («Осёл и бык») (Народная сказка), «Бесдалав» («Бедняк») (Народная сказка), «Кицаби ва абиял» («Пословицы и поговорки»).

ТабигІат берцинаб их (Красивая весенняя природа).

Гамзат из Цадасы «Их» («Весна»), «Цер ва бакъ» («Лед и солнце») (Сказка), Р. Гамзатов «Их» («Весна»), З. Гаджиев «Их» («Весна»), Г. Скрещницкий «Ихдалил кечI» («Весенняя песня») (перевод С. Алиханова), М. Шамхалов «Чиярал» («Чужие»), «Къвалул хоро» («Ботва бутени») (Народная сказка), «Рахъухъирщ» («Домосед») (Народная сказка).

Нильер адабият ва маданият (Литература и культура).

М. Мажидов «Меседил кIукьмахх» («Золотая ножница»), М. Расулов «Гъайбатав инсан, гIажаибав тохтур» («Обаятельный человек, интересный доктор»), А. Гамзатов «Адабияталъул машгъурав захIматчи» («Известный труженик литературы»), М. Нахибашев «Узун-ХIажил хIакъалъуль чанго рагIи» («Несколько слов об Узун-Гаджи»), Р. Гаджи «Исаак Ньтонги веxъги» («Чабан и Исаак Ньютон»), Н. Абигасанов «МагIарул росу» («Горное село»), П. Пайзулаев «Болхихъ район» («Ботлихский район»), П. Пайзулаев «Унсоколо район» («Унцукульский район»), П. Пайзулаев «Хунзахъ район» («Хунзахский район»).

МугIрузул улка (Страна гор).

«Авар литературияб мацIги, болмацIги, диалекталги» («Аварский литературный язык, народный язык и диалекты»), Гамзат из Цадасы «Шамил» («Шамил»), Р. Гамзатов «Шамилиде» («К Шамилю»), Г. Гасанилав «ГъазимухIамад Хунзахъе богун ин» («Вхождение Газимагомеда в Хунзах»), Х. Ангидаса «Шамил Иман асирлъуде ккей» («Пленение Имама Шамиля»), «МагIарул халкъалъул мацIал» («Языки аварцев»).

Литературоведческая пропедевтика.

Гадатаб ва жубараб план (простой и сложный план). Сюжет (сюжет). Асаралъул сюжет (сюжет произведения). ПасихIал, рекIелье рортулел мацIалъул алатал (средства художественной выразительности). Асаразул жанрал (жанры произведений).

Планируемые результаты освоения программы по литературному чтению на родном (аварском) языке на уровне начального общего образования.

В результате изучения литературного чтения на родном (аварском) языке на уровне начального общего образования у обучающегося будут сформированы следующие личностные результаты:

1) гражданско-патриотического воспитания:

становление ценностного отношения к своей Родине – России, в том числе через изучение родного языка и родной литературы, являющихся частью истории и культуры страны;

проявление уважения к традициям и культуре своего и других народов в процессе восприятия и анализа художественных произведений и творчества народов России;

осознание своей этнокультурной и российской гражданской идентичности;

сопричастность к прошлому, настоящему и будущему родного края, в том числе при работе с художественными произведениями;

уважительное отношение к другим народам многонациональной России;

первоначальные представления о человеке как члене общества, о правах

и ответственности, уважении и достоинстве человека, о нравственно-этических нормах поведения и правилах межличностных отношений;

2) духовно-нравственного воспитания:

проявление сопереживания, уважения и доброжелательности (в том числе с использованием языковых средств для выражения своего состояния и чувств);

осознание этических понятий, оценка поведения и поступков персонажей художественных произведений в ситуации нравственного выбора;

выражение своего видения мира, индивидуальной позиции посредством накопления и систематизации литературных впечатлений, разнообразных по эмоциональной окраске;

неприятие любых форм поведения, направленных на причинение физического и морального вреда другим людям (в том числе связанного с использованием недопустимых средств языка);

3) эстетического воспитания:

уважительное отношение и интерес к художественной культуре, восприимчивость к разным видам искусства, традициям и творчеству своего и других народов;

стремление к самовыражению в разных видах художественной деятельности;

4) физического воспитания, формирования культуры здоровья и эмоционального благополучия:

соблюдение правил безопасного поиска в информационной среде дополнительной информации, в том числе на уроках литературного чтения на родном (аварском) языке;

бережное отношение к физическому и психическому здоровью, проявляющееся в выборе приемлемых способов речевого самовыражения и соблюдении норм речевого этикета и правил общения;

5) трудового воспитания:

осознание ценности труда в жизни человека и общества, ответственное потребление и бережное отношение к результатам труда, навыки участия в различных видах трудовой деятельности, интерес к различным профессиям (в том числе через примеры из художественных произведений);

б) экологического воспитания:

бережное отношение к природе посредством примеров из художественных произведений;

неприятие действий, приносящих вред природе;

7) ценности научного познания:

ориентация в деятельности на первоначальные представления о научной картине мира, понимание важности слова как средства создания словесно-художественного образа, способа выражения мыслей, чувств, идей автора;

потребность в самостоятельной читательской деятельности, саморазвитии средствами аварской литературы, развитие познавательного интереса, активности, инициативности, любознательности и самостоятельности в познании произведений фольклора и художественной литературы.



В результате изучения литературного чтения на родном (аварском) языке на уровне начального общего образования у обучающегося будут сформированы познавательные универсальные учебные действия, коммуникативные универсальные учебные действия, регулятивные универсальные учебные действия, совместная деятельность.

У обучающегося будут сформированы следующие базовые логические действия как часть познавательных универсальных учебных действий:

сравнивать различные тексты по теме, главной мысли, жанру, соотносить произведение и его автора, устанавливать основания для сравнения текстов, устанавливать аналогии текстов;

объединять части объекта, объекты (тексты) по заданному признаку;

определять существенный признак для классификации, классифицировать произведения по темам, жанрам;

находить закономерности и противоречия при анализе сюжета (композиции), восстанавливать нарушенную последовательность событий (сюжета), составлять аннотацию, отзыв по предложенному алгоритму;

выявлять недостаток информации для решения учебной и практической задачи на основе предложенного алгоритма;

устанавливать причинно-следственные связи в сюжете фольклорного и художественного текста, при составлении плана, пересказе текста, характеристике поступков героев.

У обучающегося будут сформированы следующие базовые исследовательские действия как часть познавательных универсальных учебных действий:

с помощью учителя формулировать цель;

сравнивать несколько вариантов решения задачи, выбирать наиболее подходящий (на основе предложенных критериев);

выполнять по предложенному плану проектное задание;

формулировать выводы и подкреплять их доказательствами на основе результатов проведенного анализа текста (классификации, сравнения, исследования);

прогнозировать возможное развитие процессов, событий и их последствия в аналогичных или сходных ситуациях.

У обучающегося будут сформированы следующие работать с информацией как часть познавательных универсальных учебных действий:

выбирать источник получения информации: словарь, справочник;

согласно заданному алгоритму находить в предложенном источнике (словаре, справочнике) информацию, представленную в явном виде;

распознавать достоверную и недостоверную информацию самостоятельно или на основании предложенного учителем способа её проверки (с помощью словарей, справочников);

соблюдать с помощью взрослых (учителей, родителей и (или) законных представителей) правила информационной безопасности при поиске информации в Интернете;

анализировать и создавать текстовую, видео, графическую, звуковую,

информацию в соответствии с учебной задачей;

понимать информацию, зафиксированную в виде таблиц, схем, самостоятельно создавать схемы, таблицы по результатам работы с текстами.

У обучающегося будут сформированы умения общения как часть коммуникативных универсальных учебных действий:

воспринимать и формулировать суждения, выражать эмоции в соответствии с целями и условиями общения в знакомой среде;

проявлять уважительное отношение к собеседнику, соблюдать правила ведения диалога и дискуссии;

признавать возможность существования разных точек зрения;

корректно и аргументированно высказывать своё мнение;

строить речевое высказывание в соответствии с поставленной задачей;

создавать устные (описание, рассуждение, повествование) и письменные (повествование) тексты;

подготавливать небольшие публичные выступления;

подбирать иллюстративный материал (рисунки, фото, плакаты) к тексту выступления.

У обучающегося будут сформированы умения самоорганизации как части регулятивных универсальных учебных действий:

планировать действия по решению учебной задачи для получения результата;

выстраивать последовательность выбранных действий.

У обучающегося будут сформированы умения самоконтроля как части регулятивных универсальных учебных действий:

устанавливать причины успеха или неудач учебной деятельности;

корректировать свои учебные действия для преодоления речевых ошибок.

У обучающегося будут сформированы умения совместной деятельности:

формулировать краткосрочные и долгосрочные цели (индивидуальные с учётом участия в коллективных задачах) в стандартной (типовой) ситуации на основе предложенного формата планирования, распределения промежуточных шагов и сроков;

принимать цель совместной деятельности, коллективно выстраивать действия по её достижению (распределять роли, договариваться, обсуждать процесс и результат совместной работы);

проявлять готовность руководить, выполнять поручения, подчиняться;

ответственно выполнять свою часть работы;

оценивать свой вклад в общий результат;

выполнять совместные проектные задания по литературному чтению на родном (аварском) языке с использованием предложенного образца.

Предметные результаты изучения литературного чтения на родном (аварском) языке. К концу обучения в 1 классе обучающийся научится:

воспринимать на слух художественный текст (рассказ, стихотворение) в исполнении учителя, обучающегося;

владеть техникой слогового плавного чтения с переходом на чтение

целыми словами, читать осознанно вслух целыми словами;  
отвечать на вопросы учителя по содержанию прочитанного;  
подробно пересказывать текст;  
составлять устный рассказ по картинке;  
читать наизусть с соблюдением орфоэпических и пунктуационных норм не менее 2 стихотворений о Родине, о детях, о семье, о родной природе в разные времена года;  
читать по ролям с соблюдением норм произношения, расстановки ударения;  
сравнивать стихотворения разных поэтов на одну и ту же тему, на разные темы;  
составлять план пересказа, прочитанного: что произошло в начале, потом, чем закончился рассказ (с помощью учителя);  
соотносить автора, название и героев прочитанных произведений;  
сравнивать различные произведения малых и больших жанров: находить сходство и различия;  
отгадывать загадки на основе ключевых (опорных) слов;  
ориентироваться в книге (учебнике) по обложке, оглавлению, иллюстрациям;  
выбирать книги для самостоятельного чтения по совету взрослого и с учётом рекомендательного списка, рассказывать о прочитанной книге по предложенному алгоритму;  
обращаться к справочной литературе для получения дополнительной информации в соответствии с учебной задачей.

Предметные результаты изучения литературного чтения на родном (аварском) языке». К концу обучения во 2 классе обучающийся научится:

переходить от чтения вслух к чтению про себя в соответствии с учебной задачей;  
делить текст на части, озаглавливать части;  
выбирать наиболее точную формулировку главной мысли из ряда данных;  
подробно и выборочно пересказывать текст;  
пересказывать (устно) содержание произведения с соблюдением последовательности событий, с использованием предложенных ключевых слов, вопросов, рисунков, предложенного плана;  
составлять устный рассказ о герое прочитанного произведения по плану;  
размышлять о характере и поступках героя;  
обращаться к разным видам чтения (изучающее, ознакомительное, поисковое выборочное, просмотровое выборочное);  
выделять эпизод из текста;  
озаглавливать эпизоды и небольшие тексты;  
владеть элементарными умениями анализа и интерпретации текста: определять тему и главную мысль;  
читать по ролям с соблюдением норм произношения, расстановки ударения, инсценировать небольшие эпизоды из произведения;

читать наизусть с соблюдением орфоэпических и пунктуационных норм не менее 3 стихотворений о Родине, о детях, о семье, о родной природе в разные времена года;

различать прозаическую и стихотворную речь;

называть особенности стихотворного произведения (ритм, рифма);

понимать содержание, смысл прослушанного или прочитанного произведения: отвечать и формулировать вопросы по фактическому содержанию произведения;

относить произведение к одному из жанров: сказка, пословица, загадка, скороговорка; различать народную и литературную (авторскую) сказку;

находить в фольклоре и литературных произведениях отражение нравственных ценностей, традиций, быта, культуры своего народа и разных народов, ориентироваться в нравственно-этических понятиях в контексте изученных произведений;

относить сказочных героев к одной из групп (положительные, отрицательные);

соотносить автора, название и героев прочитанных произведений;

владеть элементарными умениями анализа и интерпретации текста: определять тему и главную мысль;

воспроизводить последовательность событий в тексте произведения, составлять план текста (картинный, вопросный, номинативный);

формулировать устно простые выводы, подтверждать свой ответ примерами из текста.

Предметные результаты изучения литературного чтения на родном (аварском) языке». К концу обучения в 3 классе обучающийся научится:

воспринимать на слух тексты в исполнении учителя, обучающихся;

осознанно, правильно, выразительно читать вслух;

самостоятельно прогнозировать содержание текста по заглавию, иллюстрации, ключевым словам;

самостоятельно читать про себя незнакомый текст;

делить текст на части, составлять простой план;

самостоятельно формулировать главную мысль текста;

находить в тексте материал для характеристики героя;

составлять рассказ-характеристику героя;

составлять устные и письменные описания;

читать наизусть не менее 4 стихотворений в соответствии с изученной тематикой произведений;

различать прозаическую и стихотворную речь: называть особенности стихотворного произведения (ритм, рифма, строфа), отличать лирическое произведение от эпического;

различать художественные произведения и познавательные тексты;

понимать жанровую принадлежность, содержание, смысл прослушанного или прочитанного произведения: отвечать и формулировать вопросы к учебным и художественным текстам;

высказывать и аргументировать своё отношение к прочитанному, в том

числе к художественной стороне текста (что понравилось из прочитанного и почему);

видеть в художественном тексте сравнения, эпитеты, олицетворения, метафоры;

соотносить автора, название и героев прочитанных произведений.

Предметные результаты изучения литературного чтения на родном (аварском) языке. К концу обучения в 4 классе обучающийся научится:

понимать литературу как явление национальной и мировой культуры, средство сохранения и передачи нравственных ценностей и традиций;

осознанно, правильно, выразительно читать вслух;

читать наизусть не менее 5 стихотворений в соответствии с изученной тематикой произведений;

самостоятельно прогнозировать содержание текста до чтения;

совершенствовать навыки чтения вслух и про себя, овладевать элементарными приемами анализа художественных, научно-познавательных и учебных текстов с использованием элементарных литературоведческих понятий;

использовать разные виды чтения (изучающее (смысловое), выборочное, поисковое);

читать по ролям с соблюдением норм произношения, расстановки ударения, инсценировать небольшие эпизоды из произведения;

воспринимать и оценивать содержание и специфику различных текстов, участвовать в их обсуждении, давать и обосновывать нравственную оценку поступков героев;

формировать умение самостоятельно работать с незнакомым текстом (читать про себя, задавать вопросы автору по ходу чтения, прогнозировать ответы);

самостоятельно выбирать интересующую литературу, пользоваться справочными источниками для понимания и получения дополнительной информации;

использовать простейшие виды анализа различных текстов: устанавливать причинно-следственные связи и определять главную мысль произведения, делить текст на части, озаглавливать их, составлять простой план, находить средства выразительности, пересказывать произведение самостоятельно находить ключевые слова;

работать с разными видами текстов, находить характерные особенности научно-познавательных и художественных текстов. На практическом уровне овладевать некоторыми видами письменной речи (повествование – создание текста по аналогии, рассуждение – письменный ответ на вопрос, описание – характеристика героев);

создавать собственный текст на основе художественного произведения, по иллюстрациям, на основе личного опыта;

выбирать книги для самостоятельного чтения с учётом рекомендательного списка, используя картотеки, рассказывать о прочитанной книге;

различать жанры фольклора (считалки, загадки, пословицы, народные песни, скороговорки, сказки о животных, бытовые и волшебные), приводить примеры произведений фольклора;

соотносить читаемый текст с жанром художественной литературы (литературные сказки, рассказы, стихотворения, басни), приводить примеры разных жанров аварской литературы;

самостоятельно давать характеристику героя (портрет, черты характера и поступки, речь, отношение автора к герою; собственное отношение к герою);

видеть языковые средства, использованные автором.

## **2.1.12. РАБОЧАЯ ПРОГРАММА УЧЕБНОГО ПРЕДМЕТА «ЛИТЕРАТУРНОЕ ЧТЕНИЕ НА РОДНОМ (ДАРГИНСКОМ) ЯЗЫКЕ»**

Рабочая программа по учебному предмету «Литературное чтение на родном (даргинском) языке» (предметная область «Родной язык и литературное чтение на родном языке») (далее соответственно – программа по литературному чтению на родном (даргинском) языке, литературное чтение на родном (даргинском) языке) разработана для обучающихся, владеющих и (или) слабо владеющих родным (даргинском) языком, и включает пояснительную записку, содержание обучения, планируемые результаты освоения программы по литературному чтению на родном (даргинском) языке.

Пояснительная записка отражает общие цели изучения литературного чтения на родном (даргинском) языке, место в структуре учебного плана, а также подходы к отбору содержания, к определению планируемых результатов.

Содержание обучения раскрывает содержательные линии, которые предлагаются для обязательного изучения в каждом классе на уровне начального общего образования.

Планируемые результаты освоения программы по литературному чтению на родном (даргинском) языке включают личностные, метапредметные результаты за весь период обучения на уровне начального общего образования, а также предметные результаты за каждый год обучения.

Пояснительная записка.

Программа по литературному чтению на родном (даргинском) языке на уровне начального общего образования разработана с целью оказания методической помощи учителю в создании рабочей программы по учебному предмету, ориентированной на современные тенденции в образовании и активные методики обучения.

Литературное чтение на родном (даргинском) языке – один из основных предметов гуманитарного образования, определяющий уровень интеллектуального и нравственно-эстетического развития личности. Литературное образование способствует воспитанию компетентного читателя, осознающего значимость чтения и изучения литературы для своего дальнейшего личностного развития, способного аргументировать своё мнение и оформлять его словесно в устных и письменных высказываниях, формирование потребности в систематическом чтении как средстве познания мира и себя в

этом мире, гармонизации отношений человека и общества.

Основная идея учебного предмета «Литературное чтение на родном (даргинском) языке» состоит в том, что даргинская литература включает в себя систему ценностных кодов, единых для национальной культурной традиции. Являясь средством не только их сохранения, но и передачи подрастающему поколению, даргинская литература устанавливает преемственную связь прошлого, настоящего и будущего даргинской национально-культурной традиции в сознании обучающихся.

В содержание программы по литературному чтению на родном (даргинском) языке выделяются следующие содержательные линии: виды речевой и читательской деятельности, круг детского чтения, культура читательской деятельности, литературоведческая пропедевтика, творческая деятельность обучающихся.

Изучение учебного предмета «Литературное чтение на родном (даргинском) языке» направлено на достижение следующих целей:

овладение осознанным, правильным, беглым и выразительным чтением как базовым навыком в системе образования обучающихся;

совершенствование всех видов речевой деятельности, обеспечивающих умение работать с разными видами текстов;

развитие интереса к чтению и книге, формирование читательского кругозора и приобретение опыта в выборе книг и самостоятельной читательской деятельности;

развитие художественно-творческих и познавательных способностей, эмоциональной отзывчивости при чтении художественных произведений, формирование эстетического отношения к слову и умения понимать художественное произведение;

обогащение нравственного опыта обучающихся средствами художественной литературы, формирование нравственных представлений о добре, дружбе, правде и ответственности, воспитание интереса и уважения к культуре народов многонационального Дагестана и России;

формирование интереса к истории, традиции, искусству своего народа, а также к жизни и культуре народов многонациональной России и других стран;

ознакомление с детской литературой родного, русского и других народов; формирование патриотизма и чувства любви к своей Родине и народу.

Общее число часов в учебном плане для изучения литературного чтения на родном (даргинском) языке – 118 часов: в 1 классе – 33 часа (1 час в неделю), во 2 классе – 34 часа (1 час в неделю), в 3 классе – 34 часа (1 час в неделю), в 4 классе – 17 часов (0,5 часов в неделю).

Содержание обучения в 1 классе.

Устное народное творчество.

Русская народная сказка «ДекIарлира бархра» («Вместе и отдельно»). Даргинские народные сказки: «Нешличи диги» («Любовь к матери»), «Имиалара эмIера» («Муравей и осёл»), «Малла Насрединра хьулкнира» («Малла Насредин и вор»), «ГIямултар гурда ва мехIур бецI» («Хитрая лиса и глупый волк»), «Житара вацара» («Кошка и мышка»), «Кьисла уста»

(«Столяр»), «Шан чякара къянара» («Воробей и ворона»), «Гегуг» («Кукушка»). Багъираби (пословицы), буралаби (поговорки).

Весна.

Г.-Б. Газимагомедов «ХЕб» («Весна»), Х. Габибова «АтХЕб» («Весна»), С. Абдуллаев «Мусани кумекбариб» («Муса помог»), Д. Магомедова «Духуси ухъна» («Умный старик»), А.-Г. Багандов «Ташли саби памятник» («Памятник стоит»), С. Рабаданов «Хъя» («Клятва»), М. Расулов «ХЕбиалли, нура къумикIус» («Тогда я тоже буду, ворковать»), А. Абдулманапова «ХЕбла макъамти» («Весенние мотивы»).

Я и мои друзья.

С. Абдуллаев «Наб дигахъис» («Я люблю»), «Уршби» («Сыновья»), А. Курбанова «Жавгъар абала къапу» («Ворота матери – Жавгара»), «Буслус» («Соня»). Даргинская народная сказка «ХИябал гъалмагъ» («Три друга»). К. Чуковский «Умудеш – чархла арадеш» («Чистота – залог здоровья»), А. Абдулманапова «Байрамла байрумти» («У Байрама праздники»).

Птицы и животные – наши друзья.

Даргинские народные сказки «Житала дурхИя» («Котёнок»), «Гурдара хурира» («Лиса и собаки»), «ЭмХЕра валрира» («Осёл и верблюд»), А. Курбанова «Гежба» («Козлёнок»), Л. Толстой «Арсланра вацара» («Лев и мышка»), «КIанра ва илала дурхИни» («Куропатка и её птенчики»), К. Ушинский «БерхИи ва зурхИяб» («Солнце и радуга»), «ГIяра ва къядга» («Заяц и ёжик»), С. Омаров «Арцанти» («Птицы»), А. Муртазаалиев «ЧатIа» («Ласточка»), Х. Габибова «ДурхИнала далай» («Песня детей»).

Литературоведческая пропедевтика.

Багъираби (Загадки). Буралаби (Пословицы). Къалабали дурути гъай (Скороговорки). Къянала хабурти (Сказки). Хабар (Рассказ). Басня (Басня). Текст (Текст).

Содержание обучения во 2 классе.

Вспомним лето.

С. Рабаданов «ДуцIрум» («Лето»), Р. Рашидов «Дигахъис дуцIрумла заб» («Люблю летний дождь»). Даргинская народная сказка «Шула» («Отлично»). М.-Ш. Багомаалиев «Каникулти» («Каникулы»), Р.-ГI. Омаров «КIанри» («Куропатка»), Б. Алибеков «ДуцIрум дубурличиб» («Летом в горах»).

Золотая осень.

Р. Рашидов «Мургъила гIебшни» («Золотая осень»), «ГIебшни вацIализиб» («Осенью в лесу»), Р. Адамадиев «ГIебшни» («Осень»), Х. Алиев «Яниличи хIядурдеш» («Подготовка к зиме»), И. Магомедов «ГIебшни арцанти» («Птицы осенью»).

Птицы и животные – наши друзья.

Б. Алибеков «ТанбихI» («Наказание»). Даргинская народная сказка «Нешла диги» («Любовь матери»). Г. Курбанов «Синкара бецIра» («Волк и медведь»), А.-Г. Багандов «Шан чяка» («Воробей»), А. Курбанова «КъутIкъутIи» («Дятел»), Р. Багомедов «Таргъа» («Суслик»).

Труд – источник жизни.

Р. Рашидов «Тракторист» («Тракторист»), Б. Алибеков «ХъубяхIрумала



байрам» («Праздник борозды»), А.-Б. Ахмедов «ВиштГал кумекчи» («Маленький помощник»). Даргинская народная сказка «Диь хЕд, Баху» («Баху, мясо тебе»). М.-Р. Расулов «СихІрула дарман» («Волшебное лекарство»).

Жизнь детей и их поступки.

И. Абдуллатипов «Мурадла галга» («Дерево Мурада»), А. Кадибагамаев «Суранна киса» («Карман из кожи»), Р. Рашидов «Аминатла жита» («Кошка Аминат»), А. Абдулманапова «ГІярмиц ветарус» («Стану армейцем»), А. Курбанова «Хала нешра ВяхІдра» («Бабушка и Вагид»), Р. Рашидов «ГІалмагъдеш» («Дружба»), «Чилилра балхЕбала» («Никто не узнает»).

Зима – радость детей.

Р. Багамедов «Яни» («Зима»), Г. Курбанов «Миъла кІялГІя» («Ледяной дворец»), Р. Рашидов «БакІили саби яни» («Пришла зима»), «ДяхІила удир арцанти» («Птицы под снегом»), Х. Алиев «ДяхІили урзули саб» («Снег идёт»), «Чякнала кІабатІ» («Поднос птиц»).

Семья и школа.

Р. Рашидов «Шула» («Отлично»), «ВакІи хІу набчи гІяхІлад» («Ты приходи ко мне в гости»), «Суратунала уста» («Художник»), Л. Чанкаева «Шула кымат» («Оценили отлично»), И. Гусейнов «Нешлис савгъат» («Подарок матери»), О. Ражабов «Дила виштІаси узи» («Мой маленький брат»).

Доброта, милосердие, почёт и уважение.

А. Кадимагомаев «Ламус» («Благородство»), А.-Б. Ахмедов «Хала дудешлис кумек» («Помощь дедушке»), Р. Рашидов «ГІяяркьянала хабар» («Рассказ охотника»). Даргинские народные сказки «Хала дудешра уршила уршира» («Дедушка и внук»), «Вайнукьяла ахир» («Конец злоумышленника»). А. Абдулманапова «Закличиван хІялалли» («Смотри чистой совестью как на небо»).

Устное народное творчество – бездонное море.

Даргинские народные сказки «Багъудичевси кяди» («Образованный Кади»), «ЧатІа ва узби» («Ласточка и братья»), «Баркалла» («Спасибо»), Заб! Заб!» («Дождь! дождь!»), «Лагъа» («Голубь»).

Российская армия.

Р. Рашидов «Солдат» («Солдат»), М. Огузов «Адамдешла къала Нурбагандов М.» («Нурбагандов М. Крепость человечности»), М. Зингер «Чила дурхІя сая?» («Чей сын?»), Д. Карбышев «Чедибдешла бехІбихъуд» («Начало победы»), Г.-Б. Газимагомедов «ТІашли саби памятник» («Стоит памятник»).

Весна.

М.-Р. Расулов «Дубуртазир хЕб» («В горах весна»), А. Абдулманапова «ХЕб» («Весна»), Р. Рашидов «Мургъила хЕб, арцла хЕб» («Золотая весна, серебряная весна»), «Арцантас кумекбарая» («Помогите птицам»), «Чедибдеш» («Победа»). М. Гамидов «Гегуг» («Кукушка»), С. Рабаданов «Нушала нешанани...» («Нашими матерями...»).

Село и сельская жизнь.

Даргинская народная сказка «Дубурла ши» («Горное село»). М. Гамидов «Дила ши» («Моё село»), М.-Ш. Исаев «БархЕхъ дубуртала сипат» («Вечером в

горах»), А. Абдулманапова «Дигахъис бархЕхъуни» («Люблю вечера»), Мунги Ахмед «Жагъти устнала далай» («Песня молодых мастеров»), И. Ибрагимов «Буркъунза» («Вечеринка»), «ХъубяхІруми» («Праздник Первой борозды»). Б, Алибеков «ГІяхІялла дурхъадеш» («Важность гостя»).

Моя Родина.

Р. Адамадзиев «ВатІан, хІед неш дикІулла» («Родина, мы тебя называем матерью»), Т. Саидов «Се саби ВатІан?» («Что значит Родина?»), Р. Курбанов «Дагъистан» («Дагестан»), А. Муртазалиев «ВатІан багъандан» («За Родину»). Даргинский народный рассказ «Чедибдешла бархІи» («День Победы»). М. Ахмедов «МяхІячкъала» («Махачкала»), М.-Ш. Исаев «Даргала дурхІни» («Даргинские дети»).

Литературоведческая пропедевтика.

Багъираби (Загадки). Буралаби (Пословицы). Къалабали дурути гъай (Скороговорки). Хабар (Рассказ). Къянала хабурти (Сказки). Басня (Басня). Бурала (Легенда). Халкъла мухІлила пагъму (Устное народное творчество). Халкъла пагъму (Фольклор). Халкъла далуйти (Народные песни). Далай (Песня). Дигайличила далай (Песня о любви). Бузериличила далай (Песня о тружениках). Гардла далай (Колыбельная песня). Масхарала далуйти (Шуточные песни). Назму (Стихотворение). Тема (Тема). План (План). Гъамадси, къантІли белкІунси (Простой план). Чумал бутІализибад цалабикибси (Сложный план).

Содержание обучения в 3 классе.

Теплое лето и золотая осень.

С. Абдуллаев «ДуцІарти дуцІрум» («Тёплое лето»), Р. Рашидов «ДуцІрумла макъамти» («Летние мотивы»), «Къири» («Град»), «Гъуршли сари дубурти» («Серые горы»), Г.-Б. Газимагомедов «ДуцІрум» («Лето»), А Курбанова «ХІекъдеш» («Истина»), «ГІела гІебшнила ванза» («Земля поздней осенью»), К. Мажидов «ДиргІядиргиб» («Обмнули»), А. Абдулманапова «Мургъила гІебшни» («Золотая осень»), «ГІебшнила вацІа» («Осенний лес»), Б. Алибеков «ГІебшни вацІализиб» («Осенью в лесу»), Ш. Казиев «ГІебшни» («Осень»).

Устное народное творчество.

Даргинские народные сказки: «ЭмхІела дукелцІи» («Ослиный смех»), «Гардла далай» («Колыбельная песня»), «ГуглахІяй» («Птица»), «Булхъран ва ябу» («Булкран и лошадь»), «Зилпипи» («Зилпипи»), «ХІябал гІяяркъяна» («Три охотника»), «Гъабзала ца гъай бирар» («У мужчины – одно слово»), «ЦахІебалгунти гъалмагъуни» («Недружные друзья»), «ГІяббасила багъа» («Цена двадцати копейка»), «Чедибдешла тур» («Меч победы»). Даргинская народная игра: «Мукеки, мукеки» («Рога, рога»).

Берегите природу – красу нашей жизни.

А. Абдулманапова «ТІабигІят наб дурхъаси» («Природа мне дорога»), В. Чигирик «Хяла мардеш» («Преданность собаки»), Б. Алибеков «Игъес хІейубра» («Не смог бросить»), «Акулабачила хІушани се балулла?» («Что вы знаете об акулах?»), «Лагъа» («Голубь»), «Дельфинтани верцахІиб» («Спасли дельфины»), Р. Рашидов «Чякни» («Воробьи»), М. Абакаров «ЧатІа

(«Ласточка»), А.-Г. Багандов «Марси гьалмагъ» («Верный друг»), А. Курбанова «Гьарилли – ца-ца галга» («Каждый по одному дереву»), «Арцантас се кавлана?» («Что останется птицам?»). М. Атабаев «КуркЛурли чеббиЦиб» («Отомстил индюк»).

Жизнь детей и их поступки.

Даргинская народная сказка «Гямултар гяХяЯл» («Хитрый гость»). В. Осеев «Хурматбирнила кьяйда» («Своеобразное уважение»), Кь. Мигьрабов «Дила урчи биалри» («Была бы у меня лошадь»), Ф. Абдул «Камал» («Камал»), М. Садуев «Бешибси кьуруш» («Убежавший рубль»), Б. Алибеков «Троллейбуслициб» («На троллейбусе»), «Сагал дус» («Новый год»), Р. Рашидов «Каникултачив» («На каникулах»), «КялГнала никла устни» («Мастера маленьких дворцов»), П. Алиев «Ну урухХейубра» («Я не испугался»), А. «Кадибагамаев «Хяка каса» («Бери тулуп»), «Марли, набчибрира гяйиб?» («Неужели, я виноват?»).

Труд – радость, богатство и счастье.

Даргинская народная сказка «Никла уста» («Маленький мастер»). Р. Рашидов «Гьари, кьялкья, гьакЛбухьен» («А, ну, коса размахни»), «Муьминат» («Муминат»). А.-Б. Ахмедов «Ванза» («Земля»), А. Муртазаалиев «Кьюю» («Колодец»). Р. Багаммаев «Хала дудешла санигЯт» («Профессия дедушки»), Б. Алибеков «Даргала бузераила гядатла далай Жуллак» («Даргинская песня о труде Жуллак»), Р.-П. Омаров «Марайси букЛун» («Печальный чабан»), И. Гасанов «Гьачам хЛеркЛа дублаб» («Однажды у реки»).

Волшебная зима.

С. Рабаданов «ДяхИла кункти пусли» («Лёгкие снежинки»), Г. Скребицкий «Яни» («Зима»), Р. Рашидов «Яни бакЛилри гяХлад» («Зима пришла в гости»), Ю. Дмитриев «Селис гяГиниси дяхИ?» («Для чего нужен снег?»), Р. Адамадиев «Яни ваЦализиб» («Зимой в лесу»), А.-Г. Багандов «Яни» («Зима»), «Сагал дусли балга» («Новогодняя молитва»), Г. Курбанов «Миьла кялГя» («Ледяной дворец»), Х. Алиев «ДяхИли ургьули саб» («Снег идёт»), М. Пришвин «Кьанда» (Кличка «Канда»), «ДяхИла пусли» («Снежинки»), И. Гасанов «Мурад ва хала дудеш» («Мурад и дедушка»).

Герои Родины.

А. Абдулманапова «ЧарХевхьунси уршилис» («Не вернувшемуся сыну»), И. Ахмедов «Игит Сумен» («Герой Сумен»), «Шантала пахру» («Гордость сельчанов»), Г. Павловский «Игитла у бубКлуси ахЛен» («Не умирает имя героя»), А.-Б. Ахмедханов «ВатЛан» («Родина»), Р. Магомедов «Дудешла пилотка» («Пилотка отца»), П. Мирзаева «НурбяхЯндов МяхЯммадлис» («Нурбагандову Магомеду»).

Нет границ человеческой доброты.

И. Гусейнов «Кумек» («Помощь»), «Нешла савгьат» («Подарок матери»), «Хяблизанти» («Тройняшки»), А.-Б. Ахмедханов «Нешла бебКла» («Смерть матери»), Г.-Б. Багандов «Игьбарла адам» («Счастливый человек»).

Радостная весна.

М. Гамидов «Хлеб» («Весна»), У. Гасанова «Нешанас деза» («Ода

матерям»), XI. Алиев «ХІеб дакІиб» («Наступила весна»), Р. Адамадзиев «Урхьюла дублар рурси» («Девочка на краю моря»), М.-Ш. Исаев «АтхІеб» (Весна»), Б. Алибеков «ХъубяхІрумала байрамла бархІи» («День борозды»).

Дружба, братство – основа возрождения мира.

«Дагъистан – гъалмагъдешла улка» («Дагестан – дружная страна»). Даргинские народные сказки «Дудешла аманат» («Повеление отца»), «ДугІла къяца» («Дикая коза»). Р. Рашидов «НикІа гІяхІгъабзала далай» («Песня маленького джигита»), М. Гамидов «Дагъистан» («Дагестан»), М. Кубаев «ЧичІлуми» («Змеи»), И. Магомедов «ХъанцІа чяка» («Воробей»), И. Гасанов «Ухънала анхъ» («Сад старика»), М.-Ш. Исаев «Дахъ жагати дилзан наб» («Мне кажется, так красиво»).

Литературоведческая пропедевтика.

Къянала хабурти (Сказки). СихІрула хабурти (Волшебные сказки). МицІирагличила къянала хабурти (Сказки о животных). Халкъла гІямру баркъбацличил дархдасунти къянала хабурти (Социально-бытовые сказки). Басня (Басня). Литературный герой (Литературный герой). Геройла хасият (Характер героя). Литературала хабарла жура (Эпос). Мешубуц (Сравнение).

Содержание обучения в 4 классе.

Лето и осень.

И. Гасанов «Дургъби мадиаб!» («Пусть не будет война!»), Н. Надеждина «Школала анхъ» («Школьный сад»), О. Абдуллаев «Жунабла галгуби» («Кизилевые деревья»), Х. Алиев «Гъала гІебшни» («Начала осени»), С. Рабаданов «ГІебшнила лишантачил» («С признаками осени»), К. Ушинский «ГІебшни» («Осень»), Р. Рашидов «ГІебшнила манзил» («Осеннее время»), А. Гапизова «Даршибти дакІаб гІебшни» («Пусть наступит тёплой осени»).

Дружба.

М. ЯхІъев «Цегъала шанг» («Чугунная кастрюля»), А.-Б. Ахмедов «Тпулека» («Кольцо»), А. Чехов «Ванька», М. Кадиев «Кумек» («Помощь»), Р. Рашидов «Гъалмагъла някъ» («Рука дружбы»), С. Рабаданов «Гъалмагъдеш гІягІнили сар» («Необходима дружба»). Даргинские народные поговорки.

Бережём природу.

И. МяхІяммадов «Арцантани мицІирбиру тІабигІят» («Птицы оживят природу»), А.-Г. Багандов «Валиха вацІа» («Лес Валиха»), А. Кадибагамаев «Варъала галга» («Дерево мёда»), Х. Курбанов «Тамашала пукъа» («Интересное гнездо»), А. Курбанова «Набчира къацІбилкигу» («И меня бы, укусила»), Б. Алибеков «Къядга» («Ежик»), А. Кузнецов «БиштІаси галга» («Маленькое дерево»), Р.-О. Омаров «Хъярла галга» («Грушёвое дерево»).

Что такое плохо, что такое хорошо.

Х. Алиев «ХІялалси дурхІя» («Порядочный мальчик»), И. Абдуллатипов «Чака бисухІели» («Когда плачет орёл»), Р. Рашидов «Вайна адам» («Плохой человек»), А.-Б. Ахмедханов «Автобусличиб» («На автобусе»), Ф. Алиева «Азгъин рурси» («Ленивая девочка»), Г.-Б. Газимагомедов «Къясдешра гІясидешра» («Зависть и злость»), А.-Г. Багандов «ХІейгиизни» («Не в восторге»). Даргинская народная сказка «Уршби» («Сыновья») Х. Курбанов «БерхІи сен къанбиуба?» («Почему солнце запоздало?»). Даргинские народные

поговорки и легенды.

Крепкая дружба.

Р. Адамадзиев «Диги гягнители сари» («Нужна любовь»), Х. Юсупов «Гьалмагъдешличила» («О дружбе»), З. Алиев «Гьариллис хялалси...» («Каждому, что допущено...»), Б. Багамаев «Ватайс кьарауйчиб» («Охраняя Родину»), Г.-Б. Газимагомедов «Даршудешла никла вакил» («Маленький представитель мира»), Л. Толстой «Кел юлдаш» («Два друга»), С. Рабаданов «Гьалмагъдешличила далай» («Песня о дружбе»). Даргинский народный рассказ «Гьалмагъуни» («Друзья»). М. Сягидов «Ашнаби» («Дружки»), А.-Б. Ахмедханов «Гялихужа ва Хужагяли» («Алихужа и Хужаали»). Даргинские народные поговорки.

Зима.

А. Гапизова «Сагаси дусличил» («С Новым годом»), Х. Алиев «Шан чяка» («Воробей»), И. Магомедов «Дяхила пусли» («Снежинки»), С. Михалков «Гярми ва бецI» («Кролики и волк»), Х. Абдуллаев «Яни» («Зима»), В. Дэдитриева «Дяхила бурямлизиб» («В снежной пурге»), С. Маршак «Февраль» («Февраль»). Даргинские народные поговорки и легенды: «Буралаби ва айтуби» («Поговорки и легенды»).

Устное народное творчество.

Даргинские народные сказки «Муэр» (Сон). «Эмхе ва арслан» («Осел и лев»), «Жита ва ваца» («Кошка и мышка»), «Келра гяхял чум-чум дус биубли?» («По сколько лет обоим гостям?»), «Вава» («Цветок»), «Хьу дерхьаб!» («Да, будет изобилие урожая!»), «БикIар» («Говорят»). Даргинские народные поговорки и пословицы «Буралаби ва багьраби» («Поговорки и пословицы»).

Весна.

Х. Алиев «Хлеб дакиб, дуцдикIули» («Мгновенно пришла весна»), С. Абдуллаев «Хлеб» («Весна»), Х. Юсупов «Атхлеб дакиб» («Пришла весна»).

В горах праздник Первой борозды.

Х. Амирчупанов «Хьу дерхьаб, лавашакунт!» («Пусть поля заколосятся, левашинцы!»), Г.-Б. Багандов «Хлеб» («Весна»), Р. Адамадзиев «Уршила сурат» («Портрет сына»), М.-Ш. Багамалиев «Хлебла манзиллизиб» («Весеннее время»), З. Ханум «Урки саби чатIначил» («Моё сердце с ласточками»), Б. Алибеков «Хлеблизиб» («Весной»). Даргинские народные поговорки.

Время побеждать.

А. Иванов «Дявила чедибдешла гьуни» («Прошёл дорогу победы»), Г. Абдуллаев «Ташкапурлан Зулпукьар» («Зулпукар из Ташкапура»), А. Путерброт «Дявиличибад дявиличи» («От войны на войну»), М. Владимиров «Шура Кобер ва Витя Хоменко» («Шура Кобер и Витя Хоменко»), А. Абдулманапова «Валхелуси солдатла хябличир» («На могиле неизвестного солдата»), А.-Б. Ахмедханов «Ну чарулхьас хечи, дила урши» («Я к тебе вернусь, сын»), Х. Алиев «Делхь» («Танец»). Даргинские народные поговорки.

Горная страна.

Н. Юсупов «Дила дубуртар улка» («Моя горная страна»), И. Ахмедов «Имам Шамил» («Имам Шамиль»), «Шайхул ислам – ахьушан Гяли-Хяжила

«Хурматлис» («За уважение к пророку – Али-Гаджи акушинскому»), «Игит СултIан» («Герой Султан»), «Гьунарла ахъдеш» («Доблестный подвиг»), Ю. Багамаев «Мургъила зубари» («Золотая звезда»), И. Гасанов «Халкълис дигуси» («Любимая народом»), Р. Адамадиев «Дагъистан» («Дагестан»), К. Рабазанов «Дагъистан – дила ватIан» («Дагестан – моя Родина»), Т. Хрюгский «Дила ВатIан» («Моя Родина»), М. Гамидов «Дагъиста суратуни» («Портрет Дагестана»). Даргинские народные поговорки.

Культура и искусство.

М.-Р. Расулов «Даимлис зйидикIахъес» («Чтоб постоянно звенели»), З. Зулпукъаров «ТалихIла кIел пай» («Две доли счастья»), А. Неверов «ГIяртистуни» («Артисты»), И. Ахмедов «Машгъурси ГIялим» («Известный учёный»), «Камилла суратуни» («Рисунки Камиля»), Х. Наврузов «Машгъурси Куле-Мямма» («Известный Куле-Мамма»), Б. Емельянов «Машгъурси адам» («Известный человек»).

Литературоведческая пропедевтика.

Бурала, бакъала, хабар (Предание). БелкIла у (Заголовок). Художественная литература (Художественная литература). Текстла тIинтIси план (Развёрнутый план текста). Текстла къантIси план (Сжатый план текста). БухIнабуц (Сюжет). Текстла жураби (Типы текста). Пикри бурни (Рассуждение). Хабар бурни (Повествование), Сипатбарни (Описание), Олицетворение (Олицетворение). Идея (Пикри). Произведениела бекIлибиубси мягIна (Основная мысль произведения).

Планируемые результаты освоения программы по литературному чтению на родном (даргинском) языке на уровне начального общего образования.

В результате изучения литературного чтения на родном (даргинском) языке на уровне начального общего образования у обучающегося будут сформированы следующие личностные результаты:

1) гражданско-патриотического воспитания:

становление ценностного отношения к своей Родине – России, в том числе через изучение родного языка и родной литературы, являющихся частью истории и культуры страны;

проявление уважения к традициям и культуре своего и других народов в процессе восприятия и анализа художественных произведений и творчества народов России;

осознание своей этнокультурной и российской гражданской идентичности;

сопричастность к прошлому, настоящему и будущему родного края, в том числе при работе с художественными произведениями;

уважительное отношение к другим народам многонациональной России;

первоначальные представления о человеке как члене общества, о правах и ответственности, уважении и достоинстве человека, о нравственно-этических нормах поведения и правилах межличностных отношений.

2) духовно-нравственного воспитания:

проявление сопереживания, уважения и доброжелательности (в том числе с использованием языковых средств для выражения своего состояния и

чувств);

осознание этических понятий, оценка поведения и поступков персонажей художественных произведений в ситуации нравственного выбора;

выражение своего видения мира, индивидуальной позиции посредством накопления и систематизации литературных впечатлений, разнообразных по эмоциональной окраске;

неприятие любых форм поведения, направленных на причинение физического и морального вреда другим людям (в том числе связанного с использованием недопустимых средств языка).

3) эстетического воспитания:

уважительное отношение и интерес к художественной культуре, восприимчивость к разным видам искусства, традициям и творчеству своего и других народов;

стремление к самовыражению в разных видах художественной деятельности.

4) физического воспитания, формирования культуры здоровья и эмоционального благополучия:

соблюдение правил безопасного поиска в информационной среде дополнительной информации, в том числе на уроках литературного чтения на родном (даргинском) языке;

бережное отношение к физическому и психическому здоровью, проявляющееся в выборе приемлемых способов речевого самовыражения и соблюдении норм речевого этикета и правил общения.

5) трудового воспитания:

осознание ценности труда в жизни человека и общества, ответственное потребление и бережное отношение к результатам труда, навыки участия в различных видах трудовой деятельности, интерес к различным профессиям (в том числе через примеры из художественных произведений).

6) экологического воспитания:

бережное отношение к природе посредством примеров из художественных произведений;

неприятие действий, приносящих ей вред.

7) ценности научного познания:

ориентация в деятельности на первоначальные представления о научной картине мира, понимание важности слова как средства создания словесно-художественного образа, способа выражения мыслей, чувств, идей автора;

потребность в самостоятельной читательской деятельности, саморазвитии средствами родной (даргинской) литературы, развитие познавательного интереса, активности, инициативности, любознательности и самостоятельности в познании произведений фольклора и художественной литературы.

В результате изучения литературного чтения на родном (даргинском) языке на уровне начального общего образования у обучающегося будут сформированы познавательные универсальные учебные действия, коммуникативные универсальные учебные действия, регулятивные

универсальные учебные действия, совместная деятельность.

У обучающегося будут сформированы следующие базовые логические действия как часть познавательных универсальных учебных действий:

сравнивать различные тексты по теме, главной мысли, жанру, соотносить произведение и его автора, устанавливать основания для сравнения текстов, устанавливать аналогии текстов;

объединять части объекта, объекты (тексты) по заданному признаку;

определять существенный признак для классификации, классифицировать произведения по темам, жанрам;

находить закономерности и противоречия при анализе сюжета (композиции), восстанавливать нарушенную последовательность событий (сюжета), составлять аннотацию, отзыв по предложенному алгоритму;

выявлять недостаток информации для решения учебной и практической задачи на основе предложенного алгоритма;

устанавливать причинно-следственные связи в сюжете фольклорного и художественного текста, при составлении плана, пересказе текста, характеристике поступков героев.

У обучающегося будут сформированы следующие базовые исследовательские действия как часть познавательных универсальных учебных действий:

с помощью учителя формулировать цель;

сравнивать несколько вариантов решения задачи, выбирать наиболее подходящий (на основе предложенных критериев);

выполнять по предложенному плану проектное задание;

формулировать выводы и подкреплять их доказательствами на основе результатов проведенного анализа текста (классификации, сравнения, исследования);

прогнозировать возможное развитие процессов, событий и их последствия в аналогичных или сходных ситуациях.

У обучающегося будут сформированы умения работать с информацией как часть познавательных универсальных учебных действий:

выбирать источник получения информации: словарь, справочник;

согласно заданному алгоритму находить в предложенном источнике (словаре, справочнике) информацию, представленную в явном виде;

распознавать достоверную и недостоверную информацию самостоятельно или на основании предложенного учителем способа ее проверки (с помощью словарей, справочников);

соблюдать с помощью взрослых (учителей, родителей и (или) законных представителей) правила информационной безопасности при поиске информации в Интернете;

анализировать и создавать текстовую, видео, графическую, звуковую, информацию в соответствии с учебной задачей;

понимать информацию, зафиксированную в виде таблиц, схем, самостоятельно создавать схемы, таблицы по результатам работы с текстами.

У обучающегося будут сформированы умения общения как часть



коммуникативных универсальных учебных действий:

воспринимать и формулировать суждения, выражать эмоции в соответствии с целями и условиями общения в знакомой среде;

проявлять уважительное отношение к собеседнику, соблюдать правила ведения диалога и дискуссии;

признавать возможность существования разных точек зрения;

корректно и аргументированно высказывать свое мнение;

строить речевое высказывание в соответствии с поставленной задачей;

создавать устные (описание, рассуждение, повествование) и письменные (повествование) тексты;

подготавливать небольшие публичные выступления;

подбирать иллюстративный материал (рисунки, фото, плакаты) к тексту выступления.

У обучающегося будут сформированы умения самоорганизации как части регулятивных универсальных учебных действий:

планировать действия по решению учебной задачи для получения результата;

выстраивать последовательность выбранных действий.

У обучающегося будут сформированы умения самоконтроля как части регулятивных универсальных учебных действий:

устанавливать причины успеха или неудач учебной деятельности;

корректировать свои учебные действия для преодоления речевых ошибок.

У обучающегося будут сформированы умения совместной деятельности:

формулировать краткосрочные и долгосрочные цели (индивидуальные с учетом участия в коллективных задачах) в стандартной (типовой) ситуации на основе предложенного формата планирования, распределения промежуточных шагов и сроков;

принимать цель совместной деятельности, коллективно выстраивать действия по ее достижению (распределять роли, договариваться, обсуждать процесс и результат совместной работы);

проявлять готовность руководить, выполнять поручения, подчиняться;

ответственно выполнять свою часть работы;

оценивать свой вклад в общий результат;

выполнять совместные проектные задания по литературному чтению на родном (даргинском) языке с использованием предложенного образца.

Предметные результаты изучения литературного чтения на родном (даргинском) языке. К концу обучения в 1 классе обучающийся научится:

воспринимать на слух художественный текст (рассказ, стихотворение) в исполнении учителя и других обучающихся;

осмысленно, правильно читать целыми словами;

читать наизусть стихотворные произведения по собственному выбору;

читать вслух плавно, безотрывно по слогам и целыми словами, учитывая индивидуальный темп чтения;

понимать содержание коротких произведений, воспринятых на слух, а

также прочитанных в классе, выделять в них основные логические части;  
читать про себя маркированные места текста, осознавая смысл прочитанного;  
рассказывать наизусть 3–4 стихотворения разных авторов;  
задавать вопросы по тексту произведения;  
отвечать на вопросы учителя по содержанию прочитанного;  
различать малые жанры фольклора: загадку, считалку, скороговорку, пословицу, колыбельную песню;  
составлять устный рассказ по картинке;  
соотносить автора, название и героев прочитанных произведений;  
понимать содержание прочитанного, осознанно выбирать интонацию, темп чтения и необходимые паузы в соответствии с особенностями текста;  
читать художественное произведение (его фрагменты) по ролям и по цепочке;  
рассматривать иллюстрации, соотносить их сюжет с соответствующим фрагментом текста или с основной мыслью (чувством, переживанием), выраженными в тексте;  
осваивать на практике малые фольклорные жанры (загадку, считалку, колыбельную) и инсценировать их с помощью выразительных средств (мимика, жесты, интонация);  
находить иллюстрации, подходящие к конкретным текстам, сравнивать тексты и иллюстрации;  
подбирать к произведениям репродукции картин, музыку, соответствующую идее произведения;  
использовать словарь учебника для получения дополнительной информации о значении слова;  
находить в книге страницу с оглавлением, находить нужное произведение в книге, ориентируясь на содержание.

Предметные результаты изучения литературного чтения на родном (даргинском) языке. К концу обучения во 2 классе обучающийся научится:

- ориентироваться в нравственном содержании прочитанного, соотносить поступки героев с нравственными нормами;
- совершенствовать в процессе чтения произведений даргинской литературы читательские умения: читать вслух и про себя, владеть элементарными приёмами интерпретации художественных и учебных текстов;
- применять опыт чтения произведений даргинской литературы для речевого самосовершенствования: участвовать в обсуждении прослушанного или прочитанного текста, доказывать и подтверждать собственное мнение ссылками на текст;
- обогащать собственный круг чтения;
- соотносить впечатления от прочитанных и прослушанных произведений с впечатлениями от других видов искусства;
- читать целыми словами вслух, постепенно увеличивая скорость чтения в соответствии с индивидуальными возможностями;
- читать про себя в процессе первичного ознакомительного чтения,

выборочного чтения и повторного изучающего чтения;

строить короткое монологическое высказывание: краткий и развёрнутый ответ на вопрос учителя;

слушать собеседника (учителя и других обучающихся): не повторять уже прозвучавший ответ, дополнять чужой ответ новым содержанием;

называть имена 2–3 классиков даргинской литературы;

называть имена 2–3 современных писателей (поэтов);

перечислять названия произведений и кратко пересказывать их содержание;

перечислять названия произведений любимого автора и кратко пересказывать их содержание;

определять тему и выделять главную мысль произведения (с помощью учителя);

оценивать и характеризовать героев произведения (их имена, портреты, речь) и их поступки;

пользоваться толковым словарём для определения значений слов;

развивать навыки аудирования на основе целенаправленного восприятия текста, который читает учитель;

устно выражать свое отношение к содержанию прочитанного;

читать наизусть 6–8 стихотворений разных авторов (по выбору);

пересказывать текст небольшого объёма;

задавать вопросы по тексту произведения и отвечать на вопросы;

различать сказку и рассказ;

находить в авторской детской поэзии жанровые особенности фольклора: сюжетно-композиционные особенности сказки, считалки, скороговорки, колыбельной песенки;

понимать, в чем особенность поэтического восприятия мира;

находить, что поэтическое мировосприятие может быть выражено не только в стихотворных текстах, но и в прозе;

понимать содержание прочитанного;

осознанно выбирать интонацию, темп чтения и необходимые паузы в соответствии с особенностями текста;

читать художественное произведение по ролям и по цепочке;

эмоционально воспринимать на слух художественные произведения, определенные программой;

читать выразительно поэтические и прозаические произведения;

рассматривать иллюстрации в учебнике и сравнивать их с художественными текстами;

устно делиться своими личными впечатлениями и наблюдениями;

делить текст на части, озаглавливать части;

выбирать наиболее точную формулировку главной мысли из ряда данных;

подробно и выборочно пересказывать текст;

составлять устный рассказ о герое прочитанного произведения по плану;

размышлять о характере и поступках героя;

относить произведение к одному из жанров: сказка, поговорка, загадка, скороговорка, различать народную и литературную (авторскую) сказку;

относить сказочных героев к одной из групп (положительные, отрицательные);

соотносить автора, название и героев прочитанных произведений;

использовать при выборе книг и детских периодических журналов в школьной библиотеке содержательность обложки.

Предметные результаты изучения литературного чтения на родном (даргинском) языке. К концу обучения в 3 классе обучающийся научится:

осознанно, правильно, выразительно читать вслух;

самостоятельно прогнозировать содержание текста по заглавию, иллюстрации, ключевым словам;

самостоятельно читать про себя незнакомый текст;

осознавать коммуникативно-эстетические возможности даргинского языка на основе изучения произведений даргинской литературы;

осознавать родную литературу как национально-культурную ценность народа, как средство сохранения и передачи нравственных ценностей и традиций;

давать и обосновывать нравственную оценку поступков героев;

совершенствовать в процессе чтения произведений даргинской литературы читательские умения: читать вслух и про себя, владеть элементарными приёмами интерпретации и анализа художественных, научно-популярных и учебных текстов;

применять опыт чтения произведений даргинской литературы для речевого самосовершенствования: участвовать в обсуждении прослушанного или прочитанного текста, доказывать и подтверждать собственное мнение ссылками на текст;

передавать содержание прочитанного или прослушанного с учётом специфики текста в виде пересказа (полного или краткого), пересказывать литературное произведение от имени одного из действующих лиц;

пользоваться справочными источниками для понимания текста и получения дополнительной информации;

читать правильно и выразительно целыми словами вслух, учитывая индивидуальный темп чтения;

читать про себя в процессе первичного ознакомительного чтения, повторного просмотрового чтения, выборочного и повторного изучающего чтения;

называть имена писателей и поэтов – авторов изучаемых произведений, перечислять названия их произведений и коротко пересказывать содержание текстов, прочитанных в классе;

рассказывать о любимом литературном герое;

выявлять авторское отношение к герою;

характеризовать героев произведений, сравнивать характеры героев разных произведений;

читать наизусть 6–8 стихотворений разных авторов (по выбору);

ориентироваться в книге по её элементам (автор, название, страница с содержанием, иллюстрации);

выполнять самостоятельный выбор книги и определять содержание книги по её элементам;

самостоятельно читать выбранные книги;

высказывать оценочные суждения о героях прочитанных произведений;

самостоятельно работать со словарями;

различать сказку о животных, волшебную сказку, бытовую сказку;

различать сказку и рассказ;

понимать развитие сказки о животных;

находить подвижность границ между жанрами литературы и фольклора (рассказ может включать элементы сказки, волшебная сказка – элементы сказки о животных и другие);

понимать содержание прочитанного, осознанно выбирать интонацию, темп чтения и необходимые паузы в соответствии с особенностями текста;

эмоционально воспринимать на слух художественные произведения, определенные программой, и оформлять свои впечатления (отзывы) в устной речи;

интерпретировать литературный текст, живописное и музыкальное произведения, (выражать свои мысли и чувства по поводу увиденного, прочитанного и услышанного);

владеть элементарными представлениями о национальном своеобразии метафор, олицетворений, эпитетов и видеть в тексте данные средства художественной выразительности;

принимать участие в инсценировке (разыгрывании по ролям) крупных диалоговых фрагментов литературных текстов;

читать вслух стихотворный и прозаический тексты;

различать сказку о животных и волшебную сказку;

определять особенности волшебной сказки;

рассматривать иллюстрации в учебнике, слушать музыкальные произведения, сравнивать их с художественными текстами и живописными произведениями с точки зрения выраженных в них мыслей, чувств и переживаний;

устно и письменно (в форме высказываний и (или) коротких сочинений) делиться своими личными впечатлениями и наблюдениями, возникшими в ходе обсуждения литературных текстов, музыкальных и живописных произведений;

освоить алгоритм составления сборников: монографических, жанровых и тематических (сами термины – определения сборников не используются).

делить текст на части, составлять простой план;

самостоятельно формулировать главную мысль текста;

находить в тексте материал для характеристики героя;

подробно и выборочно пересказывать текст;

составлять рассказ-характеристику героя;

составлять устные и письменные описания;

высказывать и аргументировать своё отношение к прочитанному, в том

числе к художественной стороне текста (что понравилось из прочитанного и почему);

находить в художественном тексте сравнения, эпитеты, олицетворения; соотносить автора, название и героев прочитанных произведений.

Предметные результаты изучения литературного чтения на родном (даргинском) языке. К концу обучения в 4 классе обучающийся научится:

осознанно, правильно, выразительно читать вслух;

читать вслух стихотворный и прозаический тексты;

самостоятельно прогнозировать содержание текста до чтения;

осознать значимость чтения для личного развития; формировать представления о Родине и её людях, окружающем мире, культуре, о добре и зле, дружбе, честности;

совершенствовать навыки чтения вслух и про себя, овладевать элементарными приёмами анализа художественных, научно-познавательных и учебных текстов с использованием элементарных литературоведческих понятий;

использовать разные виды чтения (изучающее (смысловое), выборочное (поисковое));

воспринимать и оценивать содержание и специфику различных текстов, участвовать в их обсуждении, давать и обосновывать нравственную оценку поступков героев;

формировать умение самостоятельно работать с незнакомым текстом (читать про себя, задавать вопросы автору по ходу чтения, прогнозировать ответы);

совершенствовать в процессе чтения произведений даргинской литературы читательские умения: читать вслух и про себя, владеть элементарными приёмами интерпретации, анализа и преобразования художественных, научно-популярных и учебных текстов;

применять опыт чтения произведений даргинской литературы для речевого самосовершенствования: участвовать в обсуждении прослушанного или прочитанного текста, доказывать и подтверждать собственное мнение ссылками на текст;

передавать содержание прочитанного или прослушанного с учётом специфики текста в виде пересказа (полного или краткого);

составлять устный рассказ на основе прочитанных произведений с учётом коммуникативной задачи (для разных адресатов);

самостоятельно выбирать интересующую литературу, формировать и обогащать собственный круг чтения;

пользоваться справочными источниками для понимания текста и получения дополнительной информации;

читать про себя в процессе ознакомительного, просмотрового чтения, выборочного и изучающего чтения;

определять тему и главную мысль произведения;

делить текст на смысловые части, составлять план текста и использовать его для пересказа;

пересказывать текст кратко и подробно;

представлять содержание основных литературных произведений, изученных в классе, указывать их авторов и названия;

характеризовать героев произведений, сравнивать характеры героев одного и разных произведений, выявлять авторское отношение к герою;

читать наизусть (по выбору) стихотворные произведения или отрывки из них, спокойно воспринимать замечания и критику других обучающихся по поводу своей манеры чтения;

обосновывать свое высказывание о литературном произведении или герое, подтверждать его фрагментами или отдельными строчками из произведения;

ориентироваться в книге по её элементам (автор, название, титульный лист, страница с содержанием или оглавлением, аннотация, иллюстрации);

составлять аннотацию на отдельное произведение и на сборники произведений;

выполнять самостоятельный выбор книг в библиотеке с целью решения разных задач (чтение согласно рекомендованному списку, подготовка устного сообщения на определённую тему);

высказывать оценочные суждения о героях прочитанных произведений и тактично воспринимать мнения других обучающихся;

самостоятельно работать с разными источниками информации (включая словари и справочники разного направления);

представлять основной вектор движения художественной культуры: от народного творчества к авторским формам;

отличать народные произведения от авторских;

находить и различать средства художественной выразительности в авторской литературе (сравнение, олицетворение, гиперболы (называемые «преувеличением»), контраст, повтор, разные типы рифмы);

отслеживать особенности мифологического восприятия мира в сказках народов мира, даргинских и русских народных сказках;

находить связь смысла стихотворения с избранной поэтом стихотворной формой (на примере классической и современной поэзии);

понимать роль творческой биографии писателя (поэта, художника) в создании художественного произведения;

понимать, что произведения, принадлежащие к разным видам искусства (литературные, музыкальные, живописные) могут сравниваться не только на основе их тематического сходства, но и на основе сходства или различия мировосприятия их авторов (выраженных в произведении мыслей и переживаний);

обсуждать с одноклассниками литературные, живописные и музыкальные произведения с точки зрения выраженных в них мыслей, чувств и переживаний;

устно и письменно (в форме высказываний и (или) коротких сочинений) делиться своими личными впечатлениями и наблюдениями, возникшими в ходе обсуждения литературных текстов, музыкальных и живописных произведений;

самостоятельно выбирать интересующую литературу, пользоваться справочными источниками для понимания и получения дополнительной информации;

устанавливать причинно-следственные связи и определять главную мысль произведения;

делить текст на части, озаглавливать их, составлять простой план;

находить средства выразительности, пересказывать произведение, самостоятельно находить ключевые слова;

работать с разными видами текстов, находить характерные особенности научно-познавательных и художественных текстов;

на практическом уровне овладевать некоторыми видами письменной речи (повествование – создание текста по аналогии, рассуждение – письменный ответ на вопрос, описание – характеристика героев);

создавать собственный текст на основе художественного произведения, по иллюстрациям, на основе личного опыта;

самостоятельно давать характеристику героя (портрет, черты характера и поступки, речь, отношение автора к герою, собственное отношение к герою);

находить языковые средства, использованные автором;

рассказывать наизусть 10–11 стихотворений.

### **2.1.13. РАБОЧАЯ ПРОГРАММА УЧЕБНОГО ПРЕДМЕТА «ЛИТЕРАТУРНОЕ ЧТЕНИЕ НА РОДНОМ (КУМЫКСКОМ) ЯЗЫКЕ»**

Рабочая программа по учебному предмету «Литературное чтение на родном (кумыкском) языке» (предметная область «Родной язык и литературное чтение на родном языке») (далее соответственно – программа по литературному чтению на родном (кумыкском) языке, литературное чтение на родном (кумыкском) языке) разработана для обучающихся, владеющих и (или) слабо владеющих родным (кумыкским) языком, и включает пояснительную записку, содержание обучения, планируемые результаты освоения программы по литературному чтению на родном (кумыкском) языке.

Пояснительная записка отражает общие цели изучения литературного чтения на родном (кумыкском) языке, место в структуре учебного плана, а также подходы к отбору содержания, к определению планируемых результатов.

Содержание обучения раскрывает содержательные линии, которые предлагаются для обязательного изучения в каждом классе на уровне начального общего образования.

Планируемые результаты освоения программы по литературному чтению на родном (кумыкском) языке включают личностные, метапредметные результаты за весь период обучения на уровне начального общего образования, а также предметные результаты за каждый год обучения.

Пояснительная записка.

Литературное чтение на родном (кумыкском) языке – один из основных предметов гуманитарного образования, определяющий уровень



интеллектуального и нравственно-эстетического развития личности. Литературное образование способствует воспитанию компетентного читателя, осознающего значимость чтения и изучения литературы для своего дальнейшего личностного развития, способного аргументировать своё мнение и оформлять его словесно в устных и письменных высказываниях; формирование потребности в систематическом чтении как средстве познания мира и себя в этом мире, гармонизации отношений человека и общества.

Основная идея учебного предмета «Литературное чтение на родном (кумыкском) языке» состоит в том, что кумыкская литература включает в себя систему ценностных кодов, единых для национальной культурной традиции. Являясь средством не только их сохранения, но и передачи подрастающему поколению, кумыкская литература устанавливает преемственную связь прошлого, настоящего и будущего кумыкской национально-культурной традиции в сознании обучающихся.

В содержание программы по литературному чтению на родном (кумыкском) языке выделяются следующие содержательные линии: виды речевой и читательской деятельности, круг детского чтения; культура читательской деятельности, литературоведческая пропедевтика, творческая деятельность обучающихся.

Изучение учебного предмета «Литературное чтение на родном (кумыкском) языке» направлено на достижение следующих целей:

овладение осознанным, правильным, беглым и выразительным чтением как базовым навыком в системе образования обучающихся;

совершенствование всех видов речевой деятельности, обеспечивающих умение работать с разными видами текстов;

развитие интереса к чтению и книге; формирование читательского кругозора и приобретение опыта в выборе книг и самостоятельной читательской деятельности;

развитие художественно-творческих и познавательных способностей, эмоциональной отзывчивости при чтении художественных произведений; формирование эстетического отношения к слову и умения понимать художественное произведение;

обогащение нравственного опыта обучающихся средствами художественной литературы; формирование нравственных представлений о добре, дружбе, правде и ответственности; воспитание интереса и уважения к культуре народов многонационального Дагестана и России;

формирование интереса к истории, традиции, искусству своего народа, а также к жизни и культуре народов многонациональной России и других стран;

ознакомление с детской литературой родного, русского и других народов; формирование патриотизма и чувства любви к своей Родине и народу.

Общее число часов в учебном плане для изучения литературного чтения на родном (кумыкском) языке – 118 часов: в 1 классе – 33 часа (1 час в неделю), во 2 классе – 34 часа (1 час в неделю), в 3 классе – 34 часа (1 час в неделю), в 4 классе – 17 часов (0,5 часов в неделю).

Содержание обучения в 1 классе.

Сказки, загадки и пословицы.

Кумыкские народные сказки: «Уьч улакъны ёммагъы» («Сказка о трёх козлятах»), «Жымчыкъ, тюлюкю ва къаргъа» («Воробей, лиса и ворона»), «Арсланкъаплан» («Лев»). Загадки. Пословицы и поговорки: «Алгъышлар, яхшылыкъ ёравлар» («Бла-гопожелания, пожелания добра»), «Сыналгъан сёзлер» («Испытанные временем слова»).

Весна.

А. Акъаев «Язбаш» («Весна»), К. Шамсутдинов «Арыкъ язбаш» («Худая весна»), Б. Магъамматов «Эрте язбаш» («Ранняя весна»), К. Султанов «Сувукълар битди» («Морозы прошли»), А. Акъаев «Гъай баркаман!» («Какая благо-дать»), К. Акъгёзов «Тангны лез-зети» («Красота раннего утра»), З. Атагишиева «Майда» («В мае»).

Прощения.

А. Акъаев «Янгур тилейген яшланы назмусу» («Песня детей, просящих дождя»). Благопожелания, поздравления, пожелания. А. Гъамитов «Къаранчкъыдан яманмы» («Чем хуже чучела»), И. Керимов «Язбашда» («Весной»), «Яшланы оюнлары», «Оюн» («Игра»), К. Шамсутдинов «Яш къурувчу» («Молодой строитель»), А. Залимханов «Алма терек» («Яблоня»), М. Атабаев «Шатман йыр» («Песня подснежника»), «Шуну да билсе, яхшы» («И это полезно знать»), «Эсги китаплардан» («Из старых книг»).

Я и мои друзья.

М.-З. Аминов «Алфавит» («Алфавит»), С. Бийболатова «Женнет ва къазлар» («Дженнет и гуси»), «Бузав, къозу ва бёрюлер» («Телёнок, ягнёнок и волки»), С. Токъболатов «Тынглавсуз улакъ» («Непослушный козлёнок»), Б. Гъажиев «Циркде» («В цирке»), А. Меджидов «Бишевно тюшю» («Сон котёнка»), М.-Н. Халилов «Жаны бар атлар къайда?» («Живые лошади где?»), А. Батыргиишев «Дарман отлар» («Лечебные травы»).

М. Атабаев «Жымчыкъ» («Воробей»), «Ит» («Собака»).

Содержание обучения во 2 классе.

Книга. Знание.

М. Атабаев «Байрам гюн» («Праздничный день»), «Бешни йыры» («Песня пятерки»), Ж. Керимова «Яхшы яш» («Хороший мальчик»), К. Султанов «Макътав болсун китапгъа» («Слава книге»), Н. Ханмурзаев «Охуйгъан азиз яшлар» («Дорогие ученики»), И. Бамматханов «Къоччакъ» («Алабай»), «Болгъан иш» («Смелый Алабай»).

Устное народное творчество.

Пословицы и поговорки: «Не негер берилген?» («Что, для чего?»). Колыбельные песни: «Жичив ва тари» («Воробей и просо»), «Янгурну гъакъында» («Про дождь»), «Земире» («Обряд вызывания дождя»). Жмурки. Детские игры. Шутки. Загадки. Скороговорки: «Хораз тавукъму дагъы?» («Петух разве курица?»). Физкультурные минуты. Народные сказки: «Тенг уьлешив» («Халкъ ёммакъ»), («Дележ поровну»), «Тилчи бёрю акъайгъа гыллачы тюлюкю акъай берген жаза» («Наказание хитрой лисы ябеды волка»), «Ким-ким уяв, ким уяв?» («Кто бодр?»), «Агъа-ини» («Братья») (По кумыкской народной сказке). Н. Магъамматов, «Шекер ва туз» («Сахар и соль»).

### Причуды осени.

И. Асеков «Яй ва гюз» («Лето и осень»), А. Межитов «Савусгъанны мактабы» («Сорочья школа»), У. Мантаева «Ажай» («Мама»), А. Жачаев «Къоччакъ» Паша» («Смелый» Паша»), К. Абуков «Къапучу» («Вратарь»), Ж. Закавов «Гюз» («Осень»), Ш. Альбериев «Агъачлыкъда гюз» («Осень в лесу»), Р. Устарханова «Атлангъан гюз» («Ранняя осень»).

### Семья.

М. Атабаев «Кёп сюемен» («Очень люблю»), «Мен доктор болажакъман» («Я стану врачом»), В. Атаев «Неге татли экен?» («Почему же сладкий?»), «Къарт болмай тур» («Не старей»), У. Мантаева «Арсланны ажайы» («Мама Арслана»), «Уй ишлеге кёмек этив» («Помощь в домашних делах»), М. Ягъияев «Иса. Къызардашы гиччи эркъардашыны гъакъында» («Иса. Сестра о младшем брате»), Ш. Альбериев «Сегиз чабакъ» («Восемь рыб»).

### Благовоспитанность. Доброта.

А. Акаев «Бир хабар» («Один рассказ»), М. Атабаев «Баракалла» («Спасибо»), М. Темиров «Борчубуз» («Наш долг»), С. Токъболатов «Яхшы яшланы йыры» («Песня хороших мальчиков»), К. Шамсутдинов «Ким этер?» («Кто сделает?»), К. Султанов «Яшлар ва къушлар. («Дети и птицы»»), У. Мантаева «Арсланны биржасы» («Биржа Арслана»), Ш. Альбериев «Савгъат» («Подарок»).

### Дружба.

А. Вагъабов «Сют пайлав» («Дележ молока»), А. Жачаев «Сапарда» («В путешествии»), А. Алимоллаев «Къурдашлар» («Друзья»), М. Атабаев «Ант» (Клятва), «Къочкърлар» («Бараны»).

### Зима.

Добро пожаловать, зима! М. Атабаев «Къыш гелди» («Зима наступила»), «Аткъай. Чана чабыв» («Катание»), «Бизин ёлка» («Наша ёлка»), Б. Гъажиев «Сувукъмурза» («Дедмороз»), Б. Магъамматов «Къышны масхарасы» («Шутка зимы»), А. Межитов «Айлар» («Месяцы»), И. Керимов «Къара къаммакъ» («Чёрное перекасти поле»).

### Язык. Народ. Родина.

Н. Магъамматов «Ана тилим...» («Родной язык»), М. Атабаев «Ана тил» («Родной язык»). Кумыкская равнина, Москва. С. Мамаева «Ана тил» («Родной язык»), А. Сайитов «Ана тилим» («Мой родной язык»).

Большой ученый и учитель. Воспоминания. А. Аскерханов «Къонакъ яш» («Мальчик в гостях»), А. Межитов «Ватан деген не затдыр?» («Что такое Родина?»), «Сарихум» («Сарикум»), А. Акъаев «Уллу – гиччи» («Большой – маленький»).

### Животные и птицы.

А. Акаев «Сыйыр бизге не бере?» («Корова нам что дает?»), М. Сатиев «Ачувлу парахат болду» («Злой успокоился»), А. Гъамитов «Къоччакъ кирпи» («Смелый ёжик»), М. Ягъияев «Арслан. Маржанатны мишиги» («Кошка Маржанат»), М. Ягъияев «Къызыл хораз» («Красный петух»), «Мени жагъам» («Моя галка»), Ш. Албериев «Бёрюлени закону» («Закон волков»), С. Мамаева «Тюекъуш» («Страус»), Ш. Албериев «Къыр жижек» («Дикий цыплёнок»).

23 февраля – день защитника Отечества.

Ж. Керимова «Бизин армия» («Наша армия»), М. Атабаев «Солдат яшлар» («Дети-солдаты»), А. Вагъабов «Гёгюрчюнлер» («Голуби»), М. Сатиев «Къашгъалакъ. Кёпден къаравуллангъан язбаш» («Весна, которую давно ждали»), К. Султанов «Язбаш геле» («Весна приходит»), А. Жачаев «Язбаш» («Весна»).

8 Марта – Международный женский день.

В. Атаев «Сурат дарсда» («На уроке рисования»), «Табиатны гючю» («Сила природы»), А. Магъамматов «Мени анам» («Моя мать»), С. Токъболатов «Яз эртени» («Весеннее утро»), Б. Гъажимурадов «Гиччипав ва тут терек» («Ребёнок и тутовник»), Б. Гъажиев «Къушлар» («Птицы»).

Праздник труда и весны.

А. Абакаров «Хошгелдинг, биринчи май!» («Добро пожаловать, 1 Мая»), Б. Астемиров «Май байрам» («Майский праздник»), «9 май – уьстюнлюкню гюню» («9 Мая – День победы»), А. Акавов «Биз давланы суймейбиз» («Мы не хотим войны»), Б. Атаев «Жюнгютейли Юсуп Акаевни йыры» («Песня Юсупа Акаева из Джюнгютая»), «Къарланюртлу игит» («Герой из Карланюрта»).

А. Сайитов, «Игит Абдурагъман» («Герой Абдурахман»), «Россияны игити» («Герой России»), «Солдатгъа памятник» («Памятник солдату»). М. Абуков, «Аждагъа» («Дракон»). А. Акъаев, «Гъей къойчу!» («Эй чабан!») А. Вагъабов, «Къошда» («В шалаше»). М. Халилов, «Яйсан янгур» («Тёплый летний дождь»). М. Атабаев, «Гол. Мурат ва къаргъа» («Мурат и ворона»), «Суратчы яш» («Мальчик-художник»), С. Мамаева «Ай-яй-яй!», Б. Магъамматов «Гёзел яй» («Красивое лето»).

Содержание обучения в 3 классе.

1 сентября – день знаний.

А. Акаев «Ана тилинден балагъа» («Ребёнку материнским языком»), А. Гъажиев «Ана тил» («Родной язык»).

Лето и осень.

А. Салаватов «Яйда гюн» («Весенний день»), Г. Анвар, «Яв-яв!» («Лейлей»), И. Керимов «Къарлыгъачланы къувуну» («Тревога ласточек»), «Ш.-Х. Алишева «Неге тюгюл» («Потому что»), «Аткъай. Тюзю тангы» («Утро на равнине»), Г. Давутов «Элдарны елкенли булуту» («Облачный парус Эльдара»), К. Казимов «Бир яз гюню» («Один весенний день»), «Сентябр ай» («Месяц сентябрь»), М. Абуков «Гюз» («Осень»), Н. Аскеров «Гюзде» («Осенью»), М. Атабаев «Гиччи къатарбаш» («Маленький сорвиголова»).

Отец. Мать. Родной язык.

А. Акаев «Бир хабар» («Один рассказ»), «Ата. Ана» («Отец. Мать»), Б. Магъамматов «Ананы ёраву» («Пожелание матери»), М. Ягъияев «Абам тувгъан гюн» («День рождения бабушки»), У. Мантаева «Кёсени малы гёз алдында яхшы» («Имущество безбородого лучше, чтобы оно было перед глазами»), М. Атабаев «Паркда» («В парке»), М. Къадыров «Аналар» («Матери»), «Анасына къыйын болгъанда» («Когда матери трудно»), П. Абдулкеримова «Гёзьяшлар» («Слёзы»), И. Асеков «Сагъа тил ким уйретди?» («Тебя кто научил языку?»), К. Къулиев «Ана тилим» («Мой

родной язык»), М. Акъмурзаев «Не татлидир ана тил!» («Какой сладкий родной язык!»), И. Керимов «Сёзлени сырлары» («Тайны слов»), «Дюньяда нече тил бар?» («Сколько языков в мире?»), И. Керимов «Алтын топ» («Золотой мяч»).

Защита природы – защита отечества.

Ш. Албериев «Рагъмулу юрек» («Доброе сердце»), А. Акъаев «Дарс» («Урок»), М. Османов «Агъачлыкъда емиш бав» («Сад в лесу»), М. Атабаев «Чайка» («Чарлаккъкыш»), М. Гъусейнов «Эсги уя» («Старое гнездо»), Г. Давутов «Бишев ва торгъай бала» («Кошка и детеныш жаворонка»), А. Жачаев «Гечип къой! Сиз билемисиз?» («Знаете ли Вы?»), «Яшланы яшаву» («Жизнь детей»), М. Атабаев «Пионерлени йыры» («Песня пионеров»), А. Устарханов «Гишини югени» («Чужая уздечка»), Г. Анвар «Чыргъаны хабары, шёшгени иши» («Рассказ о лезвии плуга и делах сабли»), А. Салаватов «Кёк кёкюрёв» («Гром»), М. Атабаев «Гёрюнмейген дев» («Невидимый великан»), Б. Гъажимуратов «Лайла ва къапуста» («Лайла и капуста»), В. Атаев «Обсюмлюклени «тили». («Язык» растений»), Г. Давутов «Бал этеген жибин» («Медоносная пчела»), А. Жачаев «Баш аврув» («Головная боль»). М. Сатиев «Дарслардан сонг» («После уроков»), А. Акъаев «Бишей ва сютей» («Котёнок и молочко»).

Мир и дружба.

М. Атабаев «Дюньяны яшлары» («Дети земли»), «Парахатлыкъны гёгюрчюню» («Голубь мира»), «Акъ турналар» («Белые журавли»), Ю. Алимханов «Герти къурдашлар» («Настоящие друзья»), А. Жачаев «Сапар чыкъгъанда» («В путешествии»), К. Султанов «Аминат да, Алев де» («Аминат и Алев»), А. Къалсынов «Тамаша ябушув» («Удивительная борьба»), С. Мамаева «Гюнню сураты» («Рисунок солнца»).

Зима.

Ш. Албериев «Къыш эртени» («Зимнее утро»), М. Сатиев «Чана табулгъан кюй» («О том, как санка нашлась»), А. Гъамитов «Ана» («Мать»), М. Пришвин «Къарда яшынагъан къушлар» («Птицы, которые прячутся в снег»), Ш.-Х. Алишева «Къарапай уя тилей», Ш. Албериев «Гъайбулланы гыилласы» («Хитрость Хайбуллы»), «Сиз билемисиз?» («Знаете ли вы?»).

121.8.7. На защите отечества.

А. Жачаев «Батырлар» («Герои»), И. Керимов «Ватан учун» («За Родину»), И. Керимов «Игитни алтын юлдузу» («Золотая звезда героя»), «Гюржюлю къызардашым» («Моя грузинская сестра»), А. Гъамитов «Уъч орде» («Три звезды»), Р. Рашитов «Биринчи кагъыз» («Первое письмо»).

Весна.

К. Султанов «Язбашны тавушлары» («Голоса весны»), А. Салаватов «Къой-къозуну сюемен» («Люблю овец»), «Аткъай. Эндирей агъачлыкъда» («В эндириевском лесу»), А. Акъаев «Къуванч» («Радость»), М. Хангишиев «Тёл тюшюв» («Время окота»), М. Абуков «Язбаш» («Весна»), Ш.-Х. Алишева «Тангда» («Ранним утром»), Н. Магъамматов «Гюн, чыкъ, гюн, чыкъ!» («Взойди солнце, взойди солнце»), Н. Магъамматов «Кирпи» («Ёжик»).

Обычаи. Традиции. Воспитание.

А. Акаев «Юз элли суаллы маликаны хабарларындан» («Из ста

пятидесяти рассказов с вопросами Малики»), «Земире» («Земире.Обрядовая песня кумыков»), К. Абуков «Мен утдурдум» («Я проиграл»), А. Акъаев «Той» («Свадьба»), И. Керимов «Къалач» («Лепёшка»), В. Атаев «Сакинатгъа «беш!» («Сакинат «пять»»), М. Атабаев «Мени абайым тюгюл...» («Не моя бабушка»), Ш. Алюков «Татам ва алтын сагъат» («Татам и золотые часы»), М. Къадыров «Бети боялгъан мишик» («Кошка-грязнуля»).

Наша Родина – Дагестан.

Гь. Анвар «Къушлар неге сарнай» («Почему птицы щебечут?»), «Аткъай. Дёрт кьойсувну анасы» («Мать четырех койсу»), М.-С. Ягъияев «Боранлы гюн» («Буранный день»), М. Атабаев «Къумукъ элим» («Моя Родина»), Ш.-Х. Алишева «Бизин дослукъ» («Наша дружба»), «Кёклени кьарчыгъасы» («Небесный сокол»), С. Солтанбеков «Къурдашлар» («Друзья»), А. Жачаев, «Дагъыстаным» («Мой Дагестан»), Н. Юсупов «Цовкралы кызыгъаш» («Девочка из Цовкры»), М. Митаров «Дослукъ» («Дружба»), А. Гъажиев «Алкылыч – дюньяны чемпионларыны чемпиону» («Алкылыч – чемпион чемпионов мира»), «Оъз элингни уйрен» («Знай свою Родину»), С. Валиюллаев «Сарихум» («Сарикум»).

Наши праздники. 1 Мая – день весны и труда.

Ш.-Х. Алишева «Май геле» («Наступает май»), А. Гъамитов «Яшлар ва май» («Дети и май»), «9-нчю май – уьстюнлюкню гюню» («9 Мая – День Победы»), Гь. Анвар «Бизин ал байракъ» («Наш красный флаг»), А. Акъаев «Очар» («Годекан»), Ш. Албериев «Сатылмайгъан дарман» («Лекарство, которое не продается»), К. Шамсутдинов «Ана» («Мать»), «Янгы йыл» («Новый год»), Г. Давутов «Янгы йыл гелегенде» («Когда наступает Новый год»), Г. Анвар «Янгы йылыны гечеси» («Новогодняя ночь»).

Устное народное творчество).

«Ёммакълар. Хангъа къазланы пайлагъан къалавну хабары» («Рассказ о том, как Калав делил гуся хану»), «Тюлкую ва кьыртавукъ» («Лиса и фазан»), «Тенг пайлав» («Справедливый дележ»). Р. Устарханова «Рагъмулу кыыз» («Добродушная девочка»), «Той сарынлар» («Свадебные песни»), «Айтывлар, аталар сёзлери» («Пословицы и поговорки»), «Чечеген ёммакълар» («Загадки»), «Янгылтмачлар» («Скороговорки»), «Сёзлюк» («Словарь»).

Содержание обучения в 4 классе.

Моя Родина.

«Къумукъ тюз» («Кумыкская равнина»). «Йырчы Къзакъ Не билейим, юз дынкъы бар ханланы» («Как я мог предвидеть коварство ханов»). «Аткъай. Йырлап Йырчы Къзакъны утгъан яшны гъакында» («О том, как мальчик пением выиграл») (перевод И. Казака). М. Атабаев «Таш улан» («Каменный мальчик»), А. Акъаев «Таргъу» («Тарки»), «Таргъуну тарихинден» («Из истории Тарки»), «Эндирейни тарихинден» («Из истории Эндирея»), М. Аваби «Акъташи ва ону «Дербент-наме» деген китабы» («Магомед Аваби Акташи и его книга «Дербент наме»»), А. Исмайылов «Тарихлерде алтын языв хаты бар...» («В истории записано золотыми буквами»), М. Атабаев «Дагъыстаным» («Мой Дагестан»), К. Казимов «Чолпан тувду» («Венера вошла»), А. Жачаев «Айт, не болду ата юртгъа баргъаным?» («Скажи, что стало от того, что я побыл в

селе?»)

Семья. Родной язык.

А. Гьамитов, «Ананы суюгюз» («Любите маму»). И. Керимов, «Абам» («Моя бабушка»). Гь. Анвар, «Анамны гёнгюревию» («Напевы моей мамы»). В. Атаев, «Гиччи болгъаным таман» («Хватит мне быть маленьким»).

Мой родной язык – кумыкский язык.

А. Акъаев «Ана тилибиз» («Наш родной язык»), А. Жачаев «Мен къумукъман» («Я кумык»), «Гъакъыллы яш» («Умный мальчик»), Б. Магъамматов «Ким табар» («Кто найдёт»), В. Атаев «Булай да бола» («И так бывает»), «Айтывлар» («Пословицы»).

Лето и осень.

А. Сулейманов «Девюрню романтикасы» («Романтика эпохи»), М. Сатиев «Яй» («Лето»), Г. Анвар «Будай» («Пшеница»), «Яй ва гюз» («Лето и осень»), Ж. Закавов «Гюз» («Осень»), Ш. Албериев «Гюзде» («Осенью»), «Айтывлар» («Поговорки»).

Устное народное творчество.

«Халкъыбызны алтын хазнасы» («Золотой клад нашего народа»). «Яхшы уланны ёммагъы» («Сказка о хорошем парне»). «Тюлкю, бёрю ва аюв» («Лиса, волк и медведь»). «Агъа-ини» («Братья»). «Энемни къозу» («Орехи ведьмы»).

«Айтывлар ва аталар сёзлери» («Пословицы и поговорки»). «Чечеген ёммакълар» («Загадки»). В. Атаев, «Чечеген ёммакълар» («Загадки»).

Обычаи. Характер. Воспитание.

А. Акаев «Къылыкъ китап» («Книга о характере»), «Яхшы къылыкъланы баяны» («Разъяснения по поводу хорошего поведения»), К. Казимов «Адамлыкъ» («Человечность»), Ш. Альбериев «Тон ва тапанча» («Шуба и пистолет»), «Айтывлар ва аталар сёзлери» («Пословицы и поговорки»).

Природа. Животные.

В. Атаев «Табиат» («Природа»), К. Абуков «Аювлар булан бетге бет» («С медведями лицом к лицу»), А. Акаев «Сюлюк ва йылан» («Пиявка и змея»), И. Тургенев «Жымчыкъ» («Воробей»), А. Токъай «Къартайгъан арслан» («Старый лев»), «Акъ гёгюрчюн» («Белый голубь»), И. Керимов «Кирпини хабары» («Рассказ о ёжике»), А. Межитов «Сююнч» («Радость»), Ж. Керимова «Инени гёзю чакъы яхшылыкъ» («Маленькое добро»), «Аяв Акавов. Бёрюню де, тюлкюню де инге салгъан порсукъну хабары» («Рассказ о барсуке, который загнал волка и личу в нору»), «Къаз пайлав» («Делёж гуся»), Р. Устарханова «Къарабаш ва авзу къара» («Карабаш и черный рот»), «Айтывлар ва аталар сёзлери» («Пословицы и поговорки»).

Товарищество. Дружба.

«Уллубий Буйнакскийни яш заманындан хабарлар» («Рассказы о детстве Уллубия Буйнакского»). «Мен олюмден къоркъмайман» («Я не боюсь смерти»). М. Атабаев «Мени къурдашларым» («Мои друзья»), Г. Анвар «Досланы давлашыву» («Ссора друзей»), А. Акъаев «Къурдашлары кёп буса...» («Когда друзей много»), Б. Магъамматов «Этсе болур давалар» («Если сделать, будут и комолые»), А. Мамаев «Яшлыкъ булан ёлугъув» («Встреча с детством»), «Айтывлар ва аталар сёзлери» («Пословицы и поговорки»).

Зима и весна.

Гь. Анвар «Къышда орман» («Зимний лес»), И. Керимов «Къышда» («Зимой»), Б. Магъамматов «Агъялман» («Белка»), И. Исаев «Сыйырткычычны сююнчю» («Радость скворца»), «Сен билемисен?» («А ты знаешь?»), А. Акъаев «Рагъмулу тав» («Добрая гора»), Р. Устарханова «Апрель» («Апрел»), Р. Устарханова «Май» («Май»), «Айтывлар ва аталар сѣзлери» («Пословицы и поговорки»), «Чечеген ёммакълар» («Загадки»).

Когда люди испытываются.

М. Атабаев «Къоркъмас Жалал» («Коркмас Джалал»), Б. Магъамматов «Алтав» («Шестеро»), М. Темирбеков «Ким болгъан Марат Темирбеков?» («Кем был Марат Темирбеков?»), «Гелиняр» («Гелиньяр»), Г. Анвар «Парахатлыкъ» («Мир»), М. Атабаев «Аталар» («Отцы»).

Труд – богатства родник.

А. Акъаев «Сыйыр бизге не бере?» («Что нам дает корова?»), М. Хангишиев «Чубурув бойларда» («На скотопрогоне»), А. Межитов «Туварчы булан лакъыр» («Разговор с пастухом»), Ж. Керимова «Адам» («Человек»), А. Сулейманов «Айтывлагъа аркъа таяп» («Опираясь на пословицы»), М. Ягъияев «Загъматны экмеклери» («Трудом заработанный хлеб»), «Айтывлар» («Поговорки»).

Культура и искусство.

А. Гъажиев «Къапиялы сѣзге къарыв ёкъ» («Рифмованному слову нет преград»), «Инчесаниятыбыз» («Наша культура»), «Гюлкъыз ва гюн» («Гюлкиз и солнце»), Ш.-Х. Алишева «Барият Муратовагъа» («Барият Мурадовой»), Т. Бийболатов «Музыка ва театр» («Музыка и театр»), «Йыр – юрекни къомузу» («Песня – кумуз сердца»), Ж. Керимова «Ёллар» («Дороги»), Р. Къарамурзаев «Яшлагъа насигъатларым» («Мои наставления детям»).

Планируемые результаты освоения программы по литературному чтению на родном (кумыкском) языке на уровне начального общего образования.

В результате изучения литературного чтения на родном (кумыкском) языке на уровне начального общего образования у обучающегося будут сформированы следующие личностные результаты:

1) гражданско-патриотического воспитания:

становление ценностного отношения к своей Родине – России, в том числе через изучение родного языка и родной литературы, являющихся частью истории и культуры страны;

проявление уважения к традициям и культуре своего и других народов в процессе восприятия и анализа художественных произведений и творчества народов России;

осознание своей этнокультурной и российской гражданской идентичности;

сопричастность к прошлому, настоящему и будущему родного края, в том числе при работе с художественными произведениями;

уважительное отношение к другим народам многонациональной России;

первоначальные представления о человеке как члене общества, о правах и ответственности, уважении и достоинстве человека, о нравственно-этических



нормах поведения и правилах межличностных отношений;

2) духовно-нравственного воспитания:

проявление сопереживания, уважения и доброжелательности (в том числе с использованием языковых средств для выражения своего состояния и чувств);

осознание этических понятий, оценка поведения и поступков персонажей художественных произведений в ситуации нравственного выбора;

выражение своего видения мира, индивидуальной позиции посредством накопления и систематизации литературных впечатлений, разнообразных по эмоциональной окраске;

неприятие любых форм поведения, направленных на причинение физического и морального вреда другим людям (в том числе связанного с использованием недопустимых средств языка);

3) эстетического воспитания:

уважительное отношение и интерес к художественной культуре, восприимчивость к разным видам искусства, традициям и творчеству своего и других народов;

стремление к самовыражению в разных видах художественной деятельности;

4) физического воспитания, формирования культуры здоровья и эмоционального благополучия:

соблюдение правил безопасного поиска в информационной среде дополнительной информации, в том числе на уроках литературного чтения на родном (кумыкском) языке;

бережное отношение к физическому и психическому здоровью, проявляющееся в выборе приемлемых способов речевого самовыражения и соблюдении норм речевого этикета и правил общения;

5) трудового воспитания:

осознание ценности труда в жизни человека и общества, ответственное потребление и бережное отношение к результатам труда, навыки участия в различных видах трудовой деятельности, интерес к различным профессиям (в том числе через примеры из художественных произведений);

6) экологического воспитания:

бережное отношение к природе посредством примеров из художественных произведений;

неприятие действий, приносящих вред природе;

7) ценности научного познания:

ориентация в деятельности на первоначальные представления о научной картине мира, понимание важности слова как средства создания словесно-художественного образа, способа выражения мыслей, чувств, идей автора;

потребность в самостоятельной читательской деятельности, саморазвитии средствами кумыкской литературы, развитие познавательного интереса, активности, инициативности, любознательности и самостоятельности в познании произведений фольклора и художественной литературы.

В результате изучения литературного чтения на родном (кумыкском)

языке на уровне начального общего образования у обучающегося будут сформированы познавательные универсальные учебные действия, коммуникативные универсальные учебные действия, регулятивные универсальные учебные действия, совместная деятельность.

У обучающегося будут сформированы следующие базовые логические действия как часть познавательных универсальных учебных действий:

сравнивать различные тексты по теме, главной мысли, жанру, соотносить произведение и его автора, устанавливать основания для сравнения текстов, устанавливать аналогии текстов;

объединять части объекта, объекты (тексты) по заданному признаку;

определять существенный признак для классификации, классифицировать произведения по темам, жанрам;

находить закономерности и противоречия при анализе сюжета (композиции), восстанавливать нарушенную последовательность событий (сюжета), составлять аннотацию, отзыв по предложенному алгоритму;

выявлять недостаток информации для решения учебной и практической задачи на основе предложенного алгоритма;

устанавливать причинно-следственные связи в сюжете фольклорного и художественного текста, при составлении плана, пересказе текста, характеристике поступков героев.

У обучающегося будут сформированы следующие базовые исследовательские действия как часть познавательных универсальных учебных действий:

с помощью учителя формулировать цель;

сравнивать несколько вариантов решения задачи, выбирать наиболее подходящий (на основе предложенных критериев);

выполнять по предложенному плану проектное задание;

формулировать выводы и подкреплять их доказательствами на основе результатов проведенного анализа текста (классификации, сравнения, исследования);

прогнозировать возможное развитие процессов, событий и их последствия в аналогичных или сходных ситуациях.

У обучающегося будут сформированы умения работать с информацией как часть познавательных универсальных учебных действий:

выбирать источник получения информации: словарь, справочник;

согласно заданному алгоритму находить в предложенном источнике (словаре, справочнике) информацию, представленную в явном виде;

распознавать достоверную и недостоверную информацию самостоятельно или на основании предложенного учителем способа её проверки (с помощью словарей, справочников);

соблюдать с помощью взрослых (учителей, родителей и (или) законных представителей) правила информационной безопасности при поиске информации в Интернете;

анализировать и создавать текстовую, видео, графическую, звуковую, информацию в соответствии с учебной задачей;

понимать информацию, зафиксированную в виде таблиц, схем, самостоятельно создавать схемы, таблицы по результатам работы с текстами.

У обучающегося будут сформированы умения общения как часть коммуникативных универсальных учебных действий:

воспринимать и формулировать суждения, выражать эмоции в соответствии с целями и условиями общения в знакомой среде;

проявлять уважительное отношение к собеседнику, соблюдать правила ведения диалога и дискуссии;

признавать возможность существования разных точек зрения;

корректно и аргументированно высказывать своё мнение;

строить речевое высказывание в соответствии с поставленной задачей;

создавать устные (описание, рассуждение, повествование) и письменные (повествование) тексты;

подготавливать небольшие публичные выступления;

подбирать иллюстративный материал (рисунки, фото, плакаты) к тексту выступления.

У обучающегося будут сформированы умения самоорганизации как части регулятивных универсальных учебных действий:

планировать действия по решению учебной задачи для получения результата;

выстраивать последовательность выбранных действий.

У обучающегося будут сформированы умения самоконтроля как части регулятивных универсальных учебных действий:

устанавливать причины успеха или неудач учебной деятельности;

корректировать свои учебные действия для преодоления речевых ошибок.

У обучающегося будут сформированы умения совместной деятельности:

формулировать краткосрочные и долгосрочные цели (индивидуальные с учётом участия в коллективных задачах) в стандартной (типовой) ситуации на основе предложенного формата планирования, распределения промежуточных шагов и сроков;

принимать цель совместной деятельности, коллективно выстраивать действия по её достижению (распределять роли, договариваться, обсуждать процесс и результат совместной работы);

проявлять готовность руководить, выполнять поручения, подчиняться;

ответственно выполнять свою часть работы;

оценивать свой вклад в общий результат;

выполнять совместные проектные задания по литературному чтению на родном (кумыкском) языке с использованием предложенного образца.

Предметные результаты изучения литературного чтения на родном (кумыкском) языке. К концу обучения в 1 классе обучающийся научится:

воспринимать на слух художественный текст (рассказ, стихотворение) в исполнении учителя, обучающегося;

владеть техникой слогового плавного чтения с переходом на чтение целыми словами, читать осознанно вслух целыми словами;

отвечать на вопросы учителя по содержанию прочитанного;

подробно пересказывать текст;

составлять устный рассказ по картинке;

читать наизусть с соблюдением орфоэпических и пунктуационных норм не менее 2 стихотворений о Родине, о детях, о семье, о родной природе в разные времена года;

читать по ролям с соблюдением норм произношения, расстановки ударения;

сравнивать стихотворения разных поэтов на одну и ту же тему, на разные темы;

составлять план пересказа, прочитанного: что произошло в начале, потом, чем закончился рассказ (с помощью учителя);

соотносить автора, название и героев прочитанных произведений;

сравнивать различные произведения малых и больших жанров: находить сходство и различия;

отгадывать загадки на основе ключевых (опорных) слов;

ориентироваться в книге (учебнике) по обложке, оглавлению, иллюстрациям;

выбирать книги для самостоятельного чтения по совету взрослого и с учётом рекомендательного списка, рассказывать о прочитанной книге по предложенному алгоритму;

обращаться к справочной литературе для получения дополнительной информации в соответствии с учебной задачей.

121.10.4. Предметные результаты изучения литературного чтения на родном (кумыкском) языке. К концу обучения во 2 классе обучающийся научится:

переходить от чтения вслух к чтению про себя в соответствии с учебной задачей;

делить текст на части, озаглавливать части;

выбирать наиболее точную формулировку главной мысли из ряда данных;

подробно и выборочно пересказывать текст;

пересказывать (устно) содержание произведения с соблюдением последовательности событий, с использованием предложенных ключевых слов, вопросов, рисунков, предложенного плана;

составлять устный рассказ о герое прочитанного произведения по плану;

размышлять о характере и поступках героя;

обращаться к разным видам чтения (изучающее, ознакомительное, поисковое выборочное, просмотровое выборочное);

выделять эпизод из текста;

озаглавливать эпизоды и небольшие тексты;

владеть элементарными умениями анализа и интерпретации текста: определять тему и главную мысль;

читать по ролям с соблюдением норм произношения, расстановки ударения, инсценировать небольшие эпизоды из произведения;

читать наизусть с соблюдением орфоэпических и пунктуационных норм не менее 3 стихотворений о Родине, о детях, о семье, о родной природе в разные времена года;

различать прозаическую и стихотворную речь;

называть особенности стихотворного произведения (ритм, рифма);

понимать содержание, смысл прослушанного или прочитанного произведения: отвечать и формулировать вопросы по фактическому содержанию произведения;

относить произведение к одному из жанров: сказка, пословица, загадка, скороговорка; различать народную и литературную (авторскую) сказку;

находить в фольклоре и литературных произведениях отражение нравственных ценностей, традиций, быта, культуры своего народа и разных народов, ориентироваться в нравственно-этических понятиях в контексте изученных произведений;

относить сказочных героев к одной из групп (положительные, отрицательные);

соотносить автора, название и героев прочитанных произведений;

владеть элементарными умениями анализа и интерпретации текста: определять тему и главную мысль;

воспроизводить последовательность событий в тексте произведения, составлять план текста (картинный, вопросный, номинативный);

формулировать устно простые выводы, подтверждать свой ответ примерами из текста.

Предметные результаты изучения литературного чтения на родном (кумыкском) языке. К концу обучения в 3 классе обучающийся научится:

воспринимать на слух тексты в исполнении учителя, обучающихся;

осознанно, правильно, выразительно читать вслух;

самостоятельно прогнозировать содержание текста по заглавию, иллюстрации, ключевым словам;

самостоятельно читать про себя незнакомый текст;

делить текст на части, составлять простой план;

самостоятельно формулировать главную мысль текста;

находить в тексте материал для характеристики героя;

составлять рассказ-характеристику героя;

составлять устные и письменные описания;

читать наизусть не менее 4 стихотворений в соответствии с изученной тематикой произведений;

различать прозаическую и стихотворную речь: называть особенности стихотворного произведения (ритм, рифма, строфа), отличать лирическое произведение от эпического;

различать художественные произведения и познавательные тексты;

понимать жанровую принадлежность, содержание, смысл прослушанного или прочитанного произведения: отвечать и формулировать вопросы к учебным и художественным текстам;

высказывать и аргументировать своё отношение к прочитанному, в том

числе к художественной стороне текста (что понравилось из прочитанного и почему);

видеть в художественном тексте сравнения, эпитеты, олицетворения, метафоры;

соотносить автора, название и героев прочитанных произведений.

Предметные результаты изучения литературного чтения на родном (кумыкском) языке. К концу обучения в 4 классе обучающийся научится:

понимать литературу как явление национальной и мировой культуры, средство сохранения и передачи нравственных ценностей и традиций;

осознанно, правильно, выразительно читать вслух;

читать наизусть не менее 5 стихотворений в соответствии с изученной тематикой произведений;

самостоятельно прогнозировать содержание текста до чтения;

совершенствовать навыки чтения вслух и про себя, овладевать элементарными приёмами анализа художественных, научно-познавательных и учебных текстов с использованием элементарных литературоведческих понятий;

использовать разные виды чтения (изучающее (смысловое), выборочное, поисковое);

читать по ролям с соблюдением норм произношения, расстановки ударения, инсценировать небольшие эпизоды из произведения;

воспринимать и оценивать содержание и специфику различных текстов, участвовать в их обсуждении, давать и обосновывать нравственную оценку поступков героев;

формировать умение самостоятельно работать с незнакомым текстом (читать про себя, задавать вопросы автору по ходу чтения, прогнозировать ответы);

самостоятельно выбирать интересующую литературу, пользоваться справочными источниками для понимания и получения дополнительной информации;

использовать простейшие виды анализа различных текстов: устанавливать причинно-следственные связи и определять главную мысль произведения, делить текст на части, озаглавливать их, составлять простой план, находить средства выразительности, пересказывать произведение самостоятельно находить ключевые слова;

работать с разными видами текстов, находить характерные особенности научно-познавательных и художественных текстов, на практическом уровне овладевать некоторыми видами письменной речи (повествование – создание текста по аналогии, рассуждение – письменный ответ на вопрос, описание – характеристика героев);

создавать собственный текст на основе художественного произведения, по иллюстрациям, на основе личного опыта;

выбирать книги для самостоятельного чтения с учётом рекомендательного списка, используя картотеки, рассказывать о прочитанной книге;

различать жанры фольклора (считалки, загадки, пословицы, народные песни, скороговорки, сказки о животных, бытовые и волшебные), приводить примеры произведений фольклора;

соотносить читаемый текст с жанром художественной литературы (литературные сказки, рассказы, стихотворения, басни), приводить примеры разных жанров кумыкской литературы;

самостоятельно давать характеристику героя (портрет, черты характера и поступки, речь, отношение автора к герою; собственное отношение к герою);

видеть языковые средства, использованные автором.

#### **2.1.14. РАБОЧАЯ ПРОГРАММА УЧЕБНОГО ПРЕДМЕТА «ЛИТЕРАТУРНОЕ ЧТЕНИЕ НА РОДНОМ (ЛАКСКОМ) ЯЗЫКЕ»**

Рабочая программа учебного предмета «Литературное чтение на родном (лакском) языке» (предметная область «Родной язык и литературное чтение на родном языке») (далее соответственно – программа по литературному чтению на родном (лакском) языке, литературное чтение на родном (лакском) языке) разработана для обучающихся, владеющих и (или) слабо владеющих родным (лакском) языком, и включает пояснительную записку, содержание обучения, планируемые результаты освоения программы по литературному чтению на родном (лакском) языке.

Пояснительная записка отражает общие цели изучения литературного чтения на родном (лакском) языке, место в структуре учебного плана, а также подходы к отбору содержания, к определению планируемых результатов.

Содержание обучения раскрывает содержательные линии, которые предлагаются для обязательного изучения в каждом классе на уровне начального общего образования.

Планируемые результаты освоения программы по литературному чтению на родном (лакском) языке включают личностные, метапредметные результаты за весь период обучения на уровне начального общего образования, а также предметные результаты за каждый год обучения.

Пояснительная записка.

Программа по литературному чтению на родном (лакском) языке на уровне начального общего образования разработана с целью оказания методической помощи учителю в создании рабочей программы по учебному предмету, ориентированной на современные тенденции в образовании и активные методики обучения.

Программа по литературному чтению на родном (лакском) языке позволит учителю:

реализовать в процессе преподавания литературного чтения на родном (лакском) языке современные подходы к достижению личностных, метапредметных и предметных результатов обучения, сформулированных в ФГОС НОО;

определить и структурировать планируемые результаты обучения и содержание учебного предмета «Литературное чтение на родном (лакском)

языке» по годам обучения в соответствии с ФГОС НОО;

разработать календарно-тематическое планирование с учётом особенностей конкретного класса.

Программа по литературному чтению на родном (лакском) языке разработана с учётом основных идей и положений программы развития универсальных учебных действий и раскрывает содержание ФГОС НОО, определяет общую стратегию обучения, воспитания и развития обучающихся средствами учебного предмета «Литературное чтение на родном (лакском) языке».

Содержание предмета представлено в программе следующими разделами: виды речевой и читательской деятельности, круг детского чтения и культура читательской деятельности, литературоведческая пропедевтика, творческая деятельность обучающихся.

Изучение литературного чтения на родном (лакском) языке направлено на достижение следующих целей:

формирование коммуникативных умений обучающихся (умение слушать, кратко и выразительно излагать свои мысли);

овладение речевой и коммуникативной культурой;

развитие диалогической и монологической (устной и письменной) речи обучающихся на родном (лакском) языке;

воспитание интереса к чтению и книге, формирование читательского кругозора;

формирование и совершенствование техники чтения вслух и про себя, развитие приёмов понимания (восприятия и осмысления) текста, обучение универсальным видам деятельности – наблюдению, сравнению, анализу;

приобщение детей к родной (лакской) литературе как искусству слова через введение элементов литературоведческого анализа, ознакомление с отдельными теоретико-литературными понятиями;

формирование эстетического отношения к действительности и нравственных чувств у обучающихся;

развитие способностей к творческой деятельности на родном (лакском) языке.

Общее количество часов, рекомендованных для изучения литературного чтения на родном (лакском) языке, – 112 часов: в 1 классе – 10 часов (1 час в неделю), во 2 классе – 34 часа (1 час в неделю), в 3 классе – 34 часа (1 час в неделю), в 4 классе – 34 часа (1 час в неделю).

Содержание обучения в 1 классе.

Мы научились читать.

Р. Башаев, «Буккин лавхъхьуминнал санна» («Стихотворение для тех, кто умеет читать»).

С. Увайсов «Луттирдал балай» («Песня книг»).

Б. Рамазанов «Щялмахъ» («Ложь»), «ЛакІрай буклай» («Играем в прятки»).

Э. Успенский «Лап рязира» («Очень доволен») (перевод Увайсова С.).

Лакские народные сказки, считалки, пословицы и загадки.



«Лакрал саннарду» («Считалки»).

Лакские народные сказки: «Магъа» («Сказка»), «Вяркъу» («Сорока»), «Хиллакар цулча ва ахІмакъ барці» («Хитрая лиса и глупый волк»).

«Ссигъри» («Загадки»).

«Учалартту» («Пословицы»).

Весна пришла.

И. МахІаммадов «Инт» («Весна»).

А. Гъапуров «Буллугърал къапурду» («Ворота щедрости»).

М. Аблиев «Интгухунмай» («Весной»).

«Интнил хъхуну дуккайсса санна» («Считалка, посвященная Празднику весны»).

Моя семья.

ХІ. Султанов «На ниттин кумагчира» («Я – мамина помощница»).

Аь. Мирзаев «Оьмар» («Омар»).

А. Къянчиев «МазкъакІулт» («Немые»).

Б. Рамазанов «Нину» («Мать»).

Мои друзья.

С. ХІажиева «Ажартту» («Петухи»).

И. МахІаммадов «Дустал» («Друзья»).

Аь. Мирзаев «Аммарив къакІулссия» («Но я не знал»).

М.-З. Аминов «Цу ур вил дус?» («Кто твой друг?»).

Животные. Птицы.

Б. Оьмариева «Ттул хІукІу» («Мой ослик»).

Аь. Мирзаев «Къяца» («Коза»).

К. Мазаев «Ина цура?» («Кто же ты?»), «Вяркъу» («Сорока»).

М.-З. Аминов «ХъатІу» («Ворона»).

Л. Толстой «Барці ва къурукъ» («Волк и журавль») (перевод К. Рагимова), «ХъатІу ва цулча» («Ворона и лиса») (перевод К. Рагимова).

Б. Рамазанов «Хъхьируннаясса бусала» («Легенда о голубях»).

Литературоведческая пропедевтика.

Саннарду (считалки), ссигъри (загадки), пословицы (учалартту), юргъамахъру (скороговорки), халкъуннал магъри (народные сказки), хавар (рассказ), цІа (заголовок).

Содержание обучения во 2 классе.

Вспомним лето.

С. Къасумов «Лаккуй кІюрх» («Лето в горах»).

С. Увайсов «Бачияра жуцал» («Пойдемте с нами»).

Б. Рамазанов «Гъарал» («Дождь»).

М.-З. Аминов «Чиви адимина Аьвдулла» («Маленький мужчина Абдулла»).

Золотая осень.

Аь. Оьмаршаев «Уртту ва тІутІивгу» («Трава и цветы стали высыхать»), «На ссутра» («Я – осень»), «Лелуххантран кумаг баву» («Помогаем птицам»).

Ю. Хаппалаев «ХхюнкІул балай» («Перепелиная песня»).

М.-З. Аминов «Ссуттил мурхъру» («Деревья осенью»), «Ссутнил

лишанну» («Признаки осени»).

Б. Рамазанов «Шанашала Шамхала» («Шамхала – соня»).

Животные наши друзья.

М. Давыдов «Аькьлу бусса ккаччи» («Умная собака»).

М.-З. Аминов «Аьтгий бур гада» («Козлёнок плачет»).

А. Хусайнаев «Ччиту» («Кошка»).

П. Мухлуева «Бурцгий буртти дирксса ттул амудада» («Бабушка и волк»), «Хайвантрал бяст» («Спор животных»).

А. Хусайнаев «Хукуца шавай ливчсса хатла» («Оплошность осленка»), «Шанма ссу» («Три сестры»).

Т. Ибрагимова, «Хисавртгал дарс» («Урок математики»).

Н. Сладков «Кинтил луртан» («Запасы зимы») (перевод К. Рагимова).

В. Бирюков «Бюрх ва цуша» («Заяц и медведь») (перевод К. Рагимова).

К. Ушинский «Ажарттул кулпат» («Петушиная семья»), «Урдакру» («Утки») (перевод К. Рагимова).

Аь. Мирзаев «Ниц» («Бык»).

Л. Толстой «Оьмур цумурди?» («Кто же злой?») (перевод Рагимова К.).

М. Мавраев «Тамаша гьангьаратуй» («Посмотри на жука»).

Б. Рамазанов «Аьрбай» («Корова»).

К. Мазаев «Аьтун ччисса оьрватив» («Лягушки»).

Труд – большая радость.

Е. Пермьяк «Кару ссан аьркинссар?» («Для чего нам руки нужны?») (перевод К. Рагимова).

К. Кьажлаева «Мисиду» («Мисиду»).

М. Давыдов «Ччатул кьадру» («Уважение к хлебу»).

А. Абу-Бакар «ЧчатI» («Хлеб») (перевод с даргинского языка К. Мазаева), «Чирисса дарс» («Небольшой урок») (перевод с даргинского языка К. Мазаева), «Чиви мурхь» («Маленькое дерево») (перевод с даргинского языка К. Мазаева).

В. Осеева «Арсру» («Сыновья») (перевод К. Рагимова).

М.-З. Аминов «Цайва цува авлия» («Сам по себе дурак»).

С. Увайсов «ОьрчIал чIурду» («Детские голоса»).

Семья и школа.

К. Кьажлаева «Чаврайсса ттангьа» («Пятно на щеке»).

М.-З. Аминов «Рутанну цIусса чIапIи» («Откроем новую страницу»), «Авлия хьуну-за уххурав» («Я что сошел с ума»).

Б.-М. Рашкьуев «Яру» («Глаза»).

Ш. Акниев «Уссил сурат дурунни» («Брат нарисовал картину»).

Н. Юсупов «Ккаккайссания» («Увидеть бы»).

Б. Салимов «Пулавния кIуллича» («О плове наслышан») (перевод с лезгинского языка М. Давыдова).

В. Осеева «Кьари» («Старушка») (перевод К. Рагимова).

М. Шурпаева «Минкаиллул каникуллу» («Каникулы Минкаила»).

Е. Буков «Гьивч» («Яблоко») (перевод К. Рагимова).

Х. Халилов «Эмарат Аьли» («Прекрасный Али»).

- С. Увайсов «Гьунттий» («Завтра»).
- В. Бианки «Аришка нигьабусу» («Аришка-трусиска») (перевод К. Рагимова).
- А. Апандиева «Ттул хьуннабава» («Моя бабушка»).
- С. Кьурбанова «Хьунаттата» («Дедушка»).
- Н. Юсупов «Чуври?» («Где?»).
- И. МахIаммадов «Салман ва Султан» («Салман и Султан»).
- Причуды суровой зимы.
- А. Гьапуров «Ки» («Зима»).
- А. Чехов «ХьхьичIва-хьхьичIмур марххала» («Первый снег») (перевод К. Рагимова).
- Аб. Омаршаев «Кинттул дяркьу хьуну» («Холодно зимой»).
- ХI. Муркьилинский «Кинтнил хьамал» («Зимние гости»), «Кинттул къатрацIух бикIайсса лелуххант» («Птицы, которые зимой обитают у домов»).
- М.-З. Аминов «Накьичру» («Рисунки»), «Занчру» («Снежные лавины»).
- М. Пришвин «Марххалттанилусса лелуххант» («Птицы в снегу») (перевод К. Рагимова).
- В. Бианки «Декабрь» («Декабрь») (перевод К. Рагимова).
- Аб. Мирзаев «МикIлачIру» («Заморозки»).
- Гь. Жалалова «БивкIун бур, къабивкIун бур» («Жили, были»).
- Дружба между народами.
- К. Ушинский «ЛичIину бизаршиву дия» («Отчего детям стало скучно») (перевод К. Рагимова).
- С. Увайсов «Ивзрав!» («Здравствуй!»).
- М.-Р. Расулов «Унгу-унгусса инсан» («Настоящий человек»).
- Р. Рамазанов «Дустал» («Друзья»).
- Б. Рамазанов «Мусил оьрчI» («Рыжий мальчик»), «Мяйжаннугусса гьалмахчу» («Настоящий друг»).
- В. Голявкин, «Туну цивхьуссар?» («Что же случилось?») (перевод К. Рагимова).
- Н. Юсупов «Цал на лаити» («Сначала спрячь меня»).
- Р. ХIамзатов «Ттул ттата» («Мой дедушка») (перевод с аварского языка С. Увайсова).
- Б. Рамазанов «Хаварду» («Рассказы»).
- Устное народное творчество.
- «Халкьуннал балай» («Народная песня»).
- «Саннарду» («Считалки»).
- «Учалартту» («Пословицы»).
- Лакские народные сказки: «БарцI ва цулчIа» («Волк и лиса»), «Аслан, барцI ва цулчIа» («Лев, волк и лиса»), «ЦулчIа, вяркьу ва къахьну» («Лиса, ворона и куропатка»), «БарцI ва гадри» («Волк и козлята») (переработка Н. Юсупова).
- Весна идет.
- А. Гьапуров «Интнил балай» («Весенняя песня»).
- В. Федоров «Интнил лишанну» («Признаки весны») (перевод

К. Рагимова).

Ю. Хаппалаев «СсихІирчи инт» («Волшебница весна»).

М.-З. Аминов «Инт» («Весна»), «Чабувкру, читІрий!» («Добро пожаловать, ласточки!»).

Г. Скребицкий, В. Чаплина «ЧІяйкъягълут бувкІунни» («Грачи прилетели») (перевод К. Рагимова).

А. Гъапуров «ЛухІичІелму» («Скворец»).

М. Давыдов «Интнил дарваза» («Ворота весны»).

Аб. Мирзаев «Ниттихъ» («Матери»), «Интнил макъанну» («Мелодии весны»).

День Победы.

Аб. Мирзаев «Ватандалул бакІрачІан» («На долю Родины»).

А. Сурков «Ххувшаврил кьини» («День Победы») (перевод К. Рагимова).

И. МахІаммадов «Ветераннал бусала» («Рассказ ветерана»), «Брест къала» («Крепость Брест»).

М. МахІаммадов «ХІурхІа хьукъай, ххуллуссай» («Остановись, путник»).

А. ХІусайнаев «Ва цими шинъя къарил» («Сколько же лет прошло»).

М. Шурпаева «Барчаллагъ вин, Муса!» («Спасибо тебе, Муса!»).

С. Увайсов «Бургъихасса балай» («Песня о солнце»).

Наша Родина.

Ю. Хаппалаев «Ттул аьзиз биляят» («Моя любимая страна»).

А. Мудунов «Барзунттал ялув барзу» («Орел над горами»).

Аб. Мирзаев «Кьини лахъай вирттал» («Герои, выполнившие свой долг»).

Ю. Яковлев «Жула Ватандалия» («О нашей Родине») (перевод К. Рагимова).

С. Баруздин «Жува ялапар хъанахъисса биляят» («Наша страна»), «Вана укунсса дуссар жула Ватан» («Вот такая моя Родина») (перевод К. Рагимова).

М.-З. Аминов «Вари ттул Ватан» («Это моя Родина»), «Сурат» («Портрет»).

Б. Рамазанов «Москва» («Москва»); «Дагъусттан – буттал кІану» («Дагестан – моя Родина»).

Н. Юсупов «ЦІу лаглай бавчуссар» («Обновляется все вокруг»).

М. МахІаммадов «Ххирар кІюрххицІун дуккай зам-зам дюхлу» («Люблю предрассветную прохладу»).

Ф. Аьлиева «Аьзиз Дагъусттаннай» («В родном Дагестане») (перевод с аварского языка С. Увайсова).

Литературоведческая пропедевтика.

Халкъуннал дакІнихсса творчество (устное народное творчество), халкъуннал балайрду (народные песни), хавар (рассказ), назму (стихотворение), тема (тема), план (план), простойсса план (простой план).

Содержание обучения в 3 классе.

Благодарим зеленое лето.

Б. Рамазанов «Дагъусттан» («Дагестан»).

Аб. Мирзаев «Гъинтихъ» («Посвящение лету»).

- Аь. Оьмаршаев «Гъинттул» («Летом»).
- Б. Рашкъуев «Сулайман» («Сулейман»).
- Н. Юсупов «Лачу, гъарал» («Капай, дождь»).
- М. Аьлиев «Гъинттул» («Летом»).
- С. Габиев «Гъинттул» («Летом»).
- Щедрая осень.
- А. Гъапуров «Ссут» («Осень»).
- А. Мусатов «Цалчинмур сентябрьданий» («Первое сентября»).
- Р. Рашидов «Ссуттихунмайсса вацIа» («Осенний лес») (перевод с даргинского языка К. Мазаева).
- Б. Рамазанов «Нувци ва калан» («Картофель и капуста»).
- XI. Бабаев «Ссут» («Осень»).
- М. Давыдов «Ссуттил» («Осенью»).
- К. Ушинский «Ссут» («Осень») (перевод Рагимова К.).
- Аь. Мирзаев «Жул шяраватусса оьрчIру» («Ребята из нашего села»).
- Беречь природу – беречь Родину.
- К. Мазаев «Хъхьирилул мурхъ» («Липа»).
- М. Аьлиев «Къарал гъунар» («Подвиг собаки»).
- XI. Муркъилинский «Дагъусттаннал аврду» («Дагестанские туры»).
- А. ХIажиева «Ххаришиву» («Радость»).
- А. ХIусайнаев «Авлиясса оьрватIив» («Глупые лягушки»).
- М. МахIаммадов «Циван бутав?» («Почему выстрелил?»).
- Аь. Айдаев «Циламур кюру» («Свое гнездо»).
- М. Давыдов «ХхюнкIлул оьрчIру» («Перепелята»).
- С. Камилов «Мабутара на, авчий» («Не стреляй в меня, охотник»).
- XI. Бабаев «ВацIлуву» («В лесу»).
- С. Увайсов «ВерчIичIу» («Жаворонок»).
- Жизнь и дела детей.
- Н. Юсупов «Ттул дакI ца ххари шай» («На сердце радость у меня»).
- Гь. Саэдов «Чагурт» («Подмастерье»).
- Аь. Оьмаров «ХъхьичIава оьрчIру цукун дуклай бивкIссарив» («Как раньше дети учились»).
- Аь. Айдаев «Рецепт» («Рецепт»).
- М. Давыдов «Цу хьунна?» («Кем ты станешь?»).
- Б. Рамазанов «Мусил зимиз» («Золотая муха»).
- М. Давыдов «Ттул оьрчIшиву» («Мое детство»).
- С. Увайсов «Къалмакъал» («Скандал»).
- М. Давыдов «Дяъвилул оьрчIру» («Дети времен войны»).
- М.-З. Аминов «КIия дус» («Два друга»).
- Аь. Айдаев «АхIмад мукIру хьусса куц» («Как признался Ахмед»).
- Картины суровой зимы.
- М.-З. Аминов «Буллай бур марххала» («Снег идет»).
- М. Давыдов «Вяркъу бия вярхъ-вярхъ тIий» («Сорока трещит»), «КIи» («Зима»).
- Ю. Хаппалаев «Цусса шин» («Новый год»).

Аь. Исмяилов «Цусса шин» («Новый год»).

С. Къасумов «Цалчинсса марххала» («Первый снег»).

Б. Рамазанов «Гъарайзунал тІмур хьуна» («Мельник»).

Н. Сладков «КІинттул гъи» («Зимою – лето») (перевод К. Рагимова).

«Мюрци щаращал щурщу» («Журчание маленьких родничков»)  
(составитель С. Увайсов).

Устное народное творчество.

Лакские народные сказки: «Цумари му нигъаувсма?» («Кто же испугался?»), «ЦулкІлул бурцІил оьрчІру бувкусса куц» («Как лиса съела волчат»), «Ххярагъала дакъа аьнакІи» («Капризная курица»), «ЦулкІлул дару» («Лекарство лисы»), «Ажари ва ккурккимай» («Петух и колбаса»), «Ттукку ва битІикъубу» («Осел и муравей»), «ЦулкІлул барцІ магърацІа бувсса куц» («Как волк остался без хвоста»), «Изажал мусил пашмакъ» («Башмачок Изажи»), «КІуллул хиял» («Мечта мыши»).

Ш. Аьбдуллаев «ЦулчІа ва ажари» («Лиса и петух»);

К. Мазаев «Анцалагил къяца» («Козел Анцалаги»), «ХІукІу ва гада» («Осленок и козленок»);

Ссигъри (загадки).

Мы любим трудиться.

Аь. Айдаев «Салимлун даву ххирар» («Салим любит работать»).

Х. Халилов «Ниттин кумаг баву» («Помогаем маме»).

М.-З. Аминов «Жул дарзи» («Наш портной»).

Э. Аьбдуллаев «Бархъаллал тІахІунтту» («Балхарские кувшины»).

А. Мудунов «Чиви багъманчи» («Маленький садовник»).

XI. Муркъилинский «УнцІукІуллал пагъмукартал» («Унцукульские мастера»).

С. Увайсов «Пол шюшав» («Пол помыл»).

XI. Муркъилинский «Сулакъ неххайсса ГЭС-ру» («Гидроэлектростанции на реке Сулак»).

М. НикІаев «ОьрчІахъ» («Детям»).

М. Шурпаева «Ттуккул жаваб» («Ответ осла»).

Б. Рамазанов «ХІиллакарсса ХІанапи» («Хитрый Ганапи»).

Картины весны.

XI. КІурухов «Дирзрав, инт!» («Здравствуй, весна!»).

С. Къасумов «Мяйлчинмур мартрал къини» («День 8 Марта»).

Ж. Дагъирманов «Ватандалухасса балай» («Песня о Родине»).

И.-Х. Къурбанаьлиев «Инт» («Весна»).

М. НикІаев «Тетрадърал багъа цир?» («Сколько же стоит тетрадь?»).

С. Хайдакъов «ХъурссудакІи» («Синица»).

М. Аьлиев «ЧитІу ва хъудугъу» («Ласточка и крестьянин»).

Н. Юсупов «КІюрххил, ахттайнмай, ахттакъунмай» («Утро, обед и вечер»).

За мир и дружбу.

Аь. Айдаев «Дакъаврил къукъухъхъи» («Голубь мира»).

Р. ХІамзатов «Кумаг бара, инсантал!» («Помогите, люди!») (перевод с

аварского языка С. Увайсова).

А. Хусайнаев «Вания» («Об этом»).

М. Давыдов «Фашист-германная ххув хьуну 72 шин шаврин» («К 72-летию победы над фашистской Германией»), «БивкІулийн лажинну» («Лицом к смерти»).

М. Ттупчиев «АвцІуну уссар аскар» («Стоит солдат»).

К. КъурбанмахІаммадов «Аьратталсса пахьдагьру» («Тревожная тишина»).

Б. Рамазанов «БивкІубакъулт» («Бессмертные»).

Любимая Родина.

И.-Х. Къурбанаьлиев «Лакку кІану» («Край родной»).

Р. Рамазанов «Ватан» («Родина»).

Э. Аьбдуллаев «Жула улча – Лакку билаят» («Моя Родина – Лакия»).

К. Мазаев «Лакку билаят» («Лакия»).

К. Къажлаева «Аькьлу бусса шагь тачІав Дагъусттаннайн къаххяххантІиссар» («Умный шах никогда не нападет на Дагестан»).

И. МахІаммадов «Ттул миллат» («Мой народ»).

Р. Башаев «Валлагь, ххуйну хьунссия!» («Было бы прекрасно!»).

Ю. Яковлев «Ватан тІисса махь» («Слово – Родина») (перевод К. Рагимова).

ХІ. Оьмаров «ЧаннацІуку» («Звезда»).

Литературоведческая пропедевтика

ХІайвантраясса магьри (сказки о животных), ссихІирданул магьри (волшебные сказки), багьу-бизулул магьри (социально-бытовые сказки), басня (басня), литературный герой (литературный герой), геройнал хасият (характер героя), олицетворение (олицетворение), эпитет (эпитет), лашанбаву (сравнение).

Содержание обучения в 4 классе.

Благодарим лето.

Б. Рамазанов «Гъинттул» («Летом»).

ХІ. КІурухов «Каникуллу» («Каникулы»).

ХІ. Оьмаров «Челмулул вихшала» («Доверие птицы»).

Аь. Мирзаев «Гъинтнихасса балай» («Песня о лете»).

ХІ. Багьдаев «Къак дан лагаву» («Как мы собирали дягиль»).

М. Давыдов «ЧируннатІутІал арив» («На цветущей поляне»).

С. ХІажимурадов «Къакъунттул оьрчІру» («Птенцы куропатки»).

И. Давыдов «Ттун къюкІнура хьина» («Мне бы лучше остаться глухой»).

Золотая осень.

Аь. Мирзаев «Ссуттил марч» («Осенний ветер»).

ХІ. Оьмаров «Мусил кІисса лавхсса къур» («Морковь с золотым кольцом»).

Кь. Чупанов «Ссутнихь» («Обращаюсь к осени»).

М. Давыдов «Тагиратлул кумагчитал» («Помощники Тагират»), «Мусил ссут» («Золотая осень»), «Къункьуллив тІитІай ччиту» («Кошка, которая открывает замки»).

М. Чаринов «Агь, мискин барцІ!» («Эх, бедняга, волк!»).  
 М. Николаев «Ссут» («Осень»)  
 XI. Оьмаров «БурцІил ххяппа» («Волчья лапа»)  
 Б. Рамазанов «Ссуттил» («Осенью»)  
 М.-З. Аминов «Ххаллилсса кьини» («Чудесный день»)  
 Животные – наши друзья.  
 М. Давыдов «Гада» («Козлёнок»), «Бюрххул оьрчІ» («Зайчонок»)  
 Аь. Мирзаев «Ччиту» («Кошка»), «Аргьут» («Аргут»), «Ччикку ва ажари» («Кукушка и петух»), «Хьин банхьбуви?» («А сможет ли он вылечить?»)  
 XI. Оьмаров «Ццакьсса дустал» («Верные друзья»), «Мурадлул гада» («Козлёнок Мурада»), «Дябургьилух мугьали» («Потоп в солнечный день»)  
 Р. Рамазанов «ХьатІул кьору» («Гнездо вороны»)  
 И. Кьянчиев «Цушагу хІиллакар» («Хитрый медведь»)  
 Наступила зима.  
 М. МахІаммадов «КІинттул» («Зимой»)  
 Л. Воронков «КІинттул» («Зимой») (перевод К. Кажлаевой)  
 Аь. Мирзаев «КІи» («Зима»), «Марххалттанийх нанинал...» («Идущий по снегу...»)  
 XI. Оьмаров «Марххалттаний оьттул кІунтІру» («Капли крови на снегу»)  
 М. Давыдов «Дякьил ттаттал балай» («Песня Деда Мороза»), «Марххала» («Снег»)  
 XI. Муркьилинский «Арсру» («Сыновья»)  
 Устное народное творчество.  
 Лакские народные сказки: «ЦулчІа ва ххюнчІа» («Лиса и перепелка»), «Ччитул магьа» («Сказка о кошке»), «Душру бюкбай кьари ва ЦинцІир» («Ведьма и Цинцир»), «ЦулкІлул барцІ хІухчалтрахьхьун бириян бувсса куц» («Как лиса обманула волка»), «Кьарил бухца» («Бабушкин козлёнок»), «ГьаракІаннул ттуку ва МаракІаннул цІуку» («Осел Гаракана и козёл Маракана»), «АьнкІлул мина шахлур» («Дом лесной птицы – колючки»)  
 Х. Халилов «Аькьлу бусса хан» («Умный хан»)  
 Учалартту (пословицы).  
 Ссигьри (загадки).  
 «Лакрал магьри» («Лакские сказки») (составитель М. Пашаев).  
 Беречь природу – беречь Родину.  
 М. Оьмаров «Бархху» («Вожак в стаде туров»)  
 XI. Оьмаров «Ппиринжрал чантай» («Сумка с рисом»), «ТутІул дус ччиту» («Кошка – друг растений»)  
 Б. Бурчакьов «Кьурукьру ва лухІи хьатІу» («Журавли и черный ворон»)  
 К. Мазаев «ИникІукІу» («Пустельга»)  
 А. ХІусайнаев «Хьхьилул оьрчІру» («Птенцы голубя»)  
 XI. Бабаев «Кьахьну» («Куропатка»)  
 Ж. Дагьирманов «ТалихІ ва Мурад» («Талих и Мурад»)  
 Дагестан – страна гор.  
 М. МахІаммадов «Дагьусттан» («Дагестан»)  
 А. ХІусайнаев «Жула буттал кьатта цар» («Наш общий дом»).



К. Къажлаева «Жула Дагъусттан» («Наш Дагестан»), «Чарил къаралчи» («Каменный сторож»).

Гь. Жалалова «Расул Хамзатовлун» («Расулу Гамзатову»).

Ю. Хаппалаев «Ва ттул буттал кӀанттай» («В краю родном»).

ХӀ. Муркъилинский «Дагъусттан – хьхьичӀазаманнул билятри» («Дагестан – древняя страна»).

М. Давыдов «Жул МахӀачкъалай» («Наша Махачкала»).

Аь. Айдаев «ГьалбарцӀру ва ккашил барцӀру» («Львы и голодные волки»).

Р. Хамзатов «Дагъусттан» («Дагестан») (перевод с аварского языка С. Увайсова);

«Ттул дус Ххадижа» («Моя подруга Хадижа») (составитель С. Увайсов).  
Весна пришла.

Т. Ибрагимова «Инт дуркӀунни» («Весна пришла»).

С. Кьурбанова «Март» («Март»).

Аь. Айдаев «Дядалан гада» («Избалованный козлёнок»).

М. Давыдов «Интнил балай» («Песня весны»).

Х. Халилов «Хьурдаккаву» («Праздник первой борозды»).

Ю. Хаппалаев «Интнил хьхьу» («Праздник весны»).

С. Увайсов «Инт» («Весна»), «Бургьил хьирив» («За солнцем»).

Край мой родной.

М. Чаринов «Агь, ттул буттал кӀануй, Лакку билят» («Край мой родной»).

Г. Кьурбанова «ПпабакӀу» («Гора Пабаку»).

ХӀ. Аьбдуллаев, «Буну тӀий Лакку кӀану!» («Вот такая Родина!»).

М. Давыдов «ПартӀу ПатӀима» («Парту Патима»).

Предание «Арула уссил ссу» («Сестра семи братьев»).

Аь. Мирзаев «Мюрци кару» («Маленькие руки»).

ХӀ. ХӀажиев «Лакрал санаъ» («Хвала лакцам»).

Б. Оьмариева «Лакку улча» («Край родной»).

ХӀ. Оьмаров «ГьалбурцӀил миннат» («Просьба льва»).

Славные сыны моего народа.

ХӀ. ХӀажиев «Лакрал икартал» («Лакский Икар»).

М.-З. Аминов, «АбутӀалиб Гьапууровлун 100 шин» («100 лет со дня рождения Абуталиба Гафурова»).

Е. Месяцев «Ванал къатта бия ссав» («Его домом было небо») (перевод И. Абдуллаева).

К. ХӀусайнаева «Актрисал гьунар» («Талант актрисы»).

М. Давыдов «Щала творчество оьрчӀан хас дурсса шаэр» («Поэт, посвятивший свое творчество детям»), «Лакрал аьрщарал дазуй» («На границе Лакии»), «Виричунал цӀа» («Имя героя»), «Дагъусттаннал нарт» («Дагестанский богатырь»).

Ж. Дагьирманов «Пахру ба, Лакрал улчай!» («Гордись, Лакия!»).

А. Аьбдуллаев «Виричу Муса» («Герой Муса»).

Литературоведческая пропедевтика.

Бусала (предание), магыр литература (художественная литература), простойсса ва сложныйсса план (простой и сложный план), сюжет, произведениялуву хъанахьимур (сюжет произведения), метафора (метафора), произведениялул гъанумур пикри (основная идея произведения).

Планируемые результаты освоения программы по литературному чтению на родном (лакском) языке на уровне начального общего образования.

В результате изучения литературного чтения на родном (лакском) языке на уровне начального общего образования у обучающегося будут сформированы следующие личностные результаты:

1) гражданско-патриотического воспитания:

становление ценностного отношения к своей Родине – России, в том числе через изучение родного языка и родной литературы, являющихся частью истории и культуры страны;

проявление уважения к традициям и культуре своего и других народов в процессе восприятия и анализа художественных произведений и творчества народов России;

осознание своей этнокультурной и российской гражданской идентичности;

сопричастность к прошлому, настоящему и будущему родного края, в том числе при работе с художественными произведениями;

уважительное отношение к другим народам многонациональной России;

первоначальные представления о человеке как члене общества, о правах и ответственности, уважении и достоинстве человека, о нравственно-этических нормах поведения и правилах межличностных отношений.

2) духовно-нравственного воспитания:

проявление сопереживания, уважения и доброжелательности (в том числе с использованием языковых средств для выражения своего состояния и чувств);

осознание этических понятий, оценка поведения и поступков персонажей художественных произведений в ситуации нравственного выбора;

выражение своего видения мира, индивидуальной позиции посредством накопления и систематизации литературных впечатлений, разнообразных по эмоциональной окраске;

неприятие любых форм поведения, направленных на причинение физического и морального вреда другим людям (в том числе связанного с использованием недопустимых средств языка);

3) эстетического воспитания:

уважительное отношение и интерес к художественной культуре, восприимчивость к разным видам искусства, традициям и творчеству своего и других народов;

стремление к самовыражению в разных видах художественной деятельности;

4) физического воспитания, формирования культуры здоровья и эмоционального благополучия:

соблюдение правил безопасного поиска в информационной среде

дополнительной информации, в том числе на уроках литературного чтения на родном (лакском) языке;

бережное отношение к физическому и психическому здоровью, проявляющееся в выборе приемлемых способов речевого самовыражения и соблюдении норм речевого этикета и правил общения;

5) трудового воспитания:

осознание ценности труда в жизни человека и общества, ответственное потребление и бережное отношение к результатам труда, навыки участия в различных видах трудовой деятельности, интерес к различным профессиям (в том числе через примеры из художественных произведений).

б) экологического воспитания:

бережное отношение к природе посредством примеров из художественных произведений;

неприятие действий, приносящих вред природе;

7) ценности научного познания:

ориентация в деятельности на первоначальные представления о научной картине мира, понимание важности слова как средства создания словесно-художественного образа, способа выражения мыслей, чувств, идей автора;

потребность в самостоятельной читательской деятельности, саморазвитии средствами родной (лакской) и другой литературы, переведенной на родной (лакский) язык, развитие познавательного интереса, активности, инициативности, любознательности и самостоятельности в познании произведений фольклора и художественной литературы.

122.10.2. В результате изучения литературного чтения на родном (лакском) языке на уровне начального общего образования у обучающегося будут сформированы познавательные универсальные учебные действия, коммуникативные универсальные учебные действия, регулятивные универсальные учебные действия, совместная деятельность.

122.10.2.1. У обучающегося будут сформированы следующие базовые логические действия как часть познавательных универсальных учебных действий:

сравнивать различные тексты по теме, главной мысли, жанру, соотносить произведение и его автора, устанавливать основания для сравнения текстов, устанавливать аналогии текстов;

объединять части объекта, объекты (тексты) по заданному признаку;

определять существенный признак для классификации, классифицировать произведения по темам, жанрам;

находить закономерности и противоречия при анализе сюжета (композиции), восстанавливать нарушенную последовательность событий (сюжета), составлять аннотацию, отзыв по предложенному алгоритму;

выявлять недостаток информации для решения учебной и практической задачи на основе предложенного алгоритма;

устанавливать причинно-следственные связи в сюжете фольклорного и художественного текста, при составлении плана, пересказе текста, характеристике поступков героев.

У обучающегося будут сформированы следующие базовые исследовательские действия как часть познавательных универсальных учебных действий:

с помощью учителя формулировать цель;

сравнивать несколько вариантов решения задачи, выбирать наиболее подходящий (на основе предложенных критериев);

выполнять по предложенному плану проектное задание;

формулировать выводы и подкреплять их доказательствами на основе результатов проведенного анализа текста (классификации, сравнения, исследования);

прогнозировать возможное развитие процессов, событий и их последствия в аналогичных или сходных ситуациях.

У обучающегося будут сформированы умения работать с информацией как часть познавательных универсальных учебных действий:

выбирать источник получения информации: словарь, справочник;

согласно заданному алгоритму находить в предложенном источнике (словаре, справочнике) информацию, представленную в явном виде;

распознавать достоверную и недостоверную информацию самостоятельно или на основании предложенного учителем способа ее проверки (с помощью словарей, справочников);

соблюдать с помощью взрослых (учителей, родителей и (или) законных представителей) правила информационной безопасности при поиске информации в Интернете;

анализировать и создавать текстовую, видео-, графическую, звуковую, информацию в соответствии с учебной задачей;

понимать информацию, зафиксированную в виде таблиц, схем, самостоятельно создавать схемы, таблицы по результатам работы с текстами.

У обучающегося будут сформированы умения общения как часть коммуникативных универсальных учебных действий:

воспринимать и формулировать суждения, выражать эмоции в соответствии с целями и условиями общения в знакомой среде;

проявлять уважительное отношение к собеседнику, соблюдать правила ведения диалога и дискуссии;

признавать возможность существования разных точек зрения;

корректно и аргументированно высказывать свое мнение;

строить речевое высказывание в соответствии с поставленной задачей;

создавать устные (описание, рассуждение, повествование) и письменные (повествование) тексты;

подготавливать небольшие публичные выступления;

подбирать иллюстративный материал (рисунки, фото, плакаты) к тексту выступления.

У обучающегося будут сформированы умения самоорганизации как части регулятивных универсальных учебных действий:

планировать действия по решению учебной задачи для получения результата;

выстраивать последовательность выбранных действий.

У обучающегося будут сформированы умения самоконтроля как части регулятивных универсальных учебных действий:

устанавливать причины успеха или неудач учебной деятельности;

корректировать свои учебные действия для преодоления речевых ошибок.

обучающегося будут сформированы умения совместной деятельности:

формулировать краткосрочные и долгосрочные цели (индивидуальные с учетом участия в коллективных задачах) в стандартной (типовой) ситуации на основе предложенного формата планирования, распределения промежуточных шагов и сроков;

принимать цель совместной деятельности, коллективно выстраивать действия по ее достижению (распределять роли, договариваться, обсуждать процесс и результат совместной работы);

проявлять готовность руководить, выполнять поручения, подчиняться;

ответственно выполнять свою часть работы;

оценивать свой вклад в общий результат;

выполнять совместные проектные задания по литературному чтению на родном (лакском) языке с использованием предложенного образца.

Предметные результаты изучения литературного чтения на родном (лакском) языке. К концу обучения в 1 классе обучающийся научится:

воспринимать на слух художественный текст (рассказ, стихотворение) в исполнении учителя и обучающегося;

осмысленно, правильно читать целыми словами;

отвечать на вопросы учителя по содержанию прочитанного;

пересказывать небольшой текст;

составлять устный рассказ по картинке;

читать наизусть 3–4 стихотворения;

соотносить автора, название и героев прочитанных произведений;

различать жанры: рассказ и стихотворение.

Предметные результаты изучения литературного чтения на родном (лакском) языке. К концу обучения во 2 классе обучающийся научится:

воспринимать на слух тексты в исполнении учителя и других обучающихся;

делить текст на части, озаглавливать части;

выбирать наиболее точную формулировку главной мысли из ряда данных;

подробно и выборочно пересказывать текст;

составлять устный рассказ о герое прочитанного произведения по плану;

размышлять о характере и поступках героя;

относить произведение к одному из жанров: сказка, пословица, загадка, скороговорка;

различать народную и литературную (авторскую) сказку;

относить сказочных героев к одной из групп (положительные, отрицательные);

соотносить автора, название и героев прочитанных произведений;  
читать наизусть 7–8 стихотворений.

Предметные результаты изучения литературного чтения на родном (лакском) языке. К концу обучения в 3 классе обучающийся научится:

воспринимать на слух тексты в исполнении учителя, обучающихся;  
осознанно, правильно, выразительно читать вслух;

самостоятельно прогнозировать содержание текста по заглавию, иллюстрации, ключевым словам;

самостоятельно читать про себя незнакомый текст,

делить текст на части, составлять простой план;

самостоятельно формулировать главную мысль текста;

находить в тексте материал для характеристики героя;

подробно и выборочно пересказывать текст;

составлять рассказ-характеристику героя;

составлять устные и письменные описания;

высказывать и аргументировать свое отношение к прочитанному, в том числе к художественной стороне текста;

находить в художественном тексте сравнения, эпитеты, олицетворения, метафоры;

соотносить автора, название и героев прочитанных произведений;

читать наизусть 9–10 стихотворений.

Предметные результаты изучения литературного чтения на родном (лакском) языке. К концу обучения в 4 классе обучающийся научится:

понимать литературу как явление национальной и мировой культуры, средство сохранения и передачи нравственных ценностей и традиций;

воспринимать на слух тексты в исполнении учителя и других обучающихся;

осознанно, правильно, выразительно читать вслух;

самостоятельно прогнозировать содержание текста до чтения;

осознавать значимость чтения для личного развития; формировать представления о Родине и ее людях, окружающем мире, культуре, о добре и зле, дружбе, честности;

совершенствовать навыки чтения вслух и про себя, овладевать элементарными приемами анализа художественных, научно-познавательных и учебных текстов с использованием элементарных литературоведческих понятий;

использовать разные виды чтения (изучающее (смысловое), выборочное, поисковое); воспринимать и оценивать содержание и специфику различных текстов, участвовать в их обсуждении, давать и обосновывать нравственную оценку поступков героев;

формировать умение самостоятельно работать с незнакомым текстом (читать про себя, задавать вопросы автору по ходу чтения, прогнозировать ответы);

самостоятельно выбирать интересующую литературу, пользоваться справочными источниками для понимания и получения дополнительной

информации;

использовать простейшие виды анализа различных текстов: устанавливать причинно-следственные связи и определять главную мысль произведения, делить текст на части, озаглавливать их, составлять простой план, находить средства выразительности, пересказывать произведение, самостоятельно находить ключевые слова;

работать с разными видами текстов, находить характерные особенности научно-познавательных и художественных текстов. На практическом уровне овладевать некоторыми видами письменной речи (повествование – создание текста по аналогии, рассуждение – письменный ответ на вопрос, описание – характеристика героев);

создавать собственный текст на основе художественного произведения, по иллюстрациям, на основе личного опыта;

самостоятельно давать характеристику героя (портрет, черты характера, поступки, речь, отношение автора к герою; собственное отношение к герою);

находить языковые средства, использованные автором;

читать наизусть 10–11 стихотворений.

## **2.1.15. РАБОЧАЯ ПРОГРАММА УЧЕБНОГО ПРЕДМЕТА «ЛИТЕРАТУРНОЕ ЧТЕНИЕ НА РОДНОМ (ЛЕЗГИНСКОМ) ЯЗЫКЕ»**

Рабочая программа по учебному предмету «Литературное чтение на родном (лезгинском) языке» (предметная область «Родной язык и литературное чтение на родном языке») (далее соответственно – программа по литературному чтению на родном (лезгинском) языке, литературное чтение на родном (лезгинском) языке) разработана для обучающихся, владеющих и (или) слабо владеющих родным (лезгинском) языком, и включает пояснительную записку, содержание обучения, планируемые результаты освоения программы по литературному чтению на родном (лезгинском) языке.

Пояснительная записка отражает общие цели изучения литературного чтения на родном (лезгинском) языке, место в структуре учебного плана, а также подходы к отбору содержания, к определению планируемых результатов.

Содержание обучения раскрывает содержательные линии, которые предлагаются для обязательного изучения в каждом классе на уровне начального общего образования.

Планируемые результаты освоения программы по литературному чтению на родном (лезгинском) языке включают личностные, метапредметные результаты за весь период обучения на уровне начального общего образования, а также предметные результаты за каждый год обучения.

Пояснительная записка.

Программа «Родной (лезгинский) язык» отражает регионально-национальные и этнокультурные особенности обучения предмета «Литературное чтение на родном (лезгинском) языке». Программа не отдает

предпочтения какой-либо одной концепции преподавания в ущерб другим. Она позволяет выбирать варианты разработки авторских курсов, определять акценты в реализации конкретных наиболее значимых содержательных линий.

Программа позволит учителю:

реализовать в процессе преподавания родного (лезгинского) языка современные подходы к достижению личностных, метапредметных и предметных результатов обучения, сформулированных в ФГОС НОО;

определить и структурировать планируемые результаты обучения и содержание учебного предмета «Родной (лезгинский) язык» по годам обучения в соответствии с ФГОС НОО, федеральной рабочей программой воспитания;

разработать календарно-тематическое планирование с учётом особенностей конкретного класса.

В содержание программы по литературному чтению на родном (лезгинском) языке выделяются следующие содержательные линии: виды речевой и читательской деятельности, круг детского чтения и культура читательской деятельности, литературоведческая пропедевтика, творческая деятельность обучающихся.

Изучение литературного чтения на родном (лезгинском) языке направлено на достижение следующих целей:

формирование читательской компетентности обучающегося, предполагающей владение техникой чтения на родном (лезгинском) языке;

приемами понимания, прочитанного и прослушанного художественного произведения;

знание книг, умение самостоятельно их выбирать и оценивать с учетом возрастных особенностей, осознание обучающимся значимости чтения;

формирование духовной потребности в чтении;

совершенствование всех видов речевой деятельности, обеспечивающих умение работать с разными видами текстов;

формирование интереса к истории, традиции, искусству своего народа, а также к жизни и культуре народов многонациональной России и других стран;

ознакомление с детской литературой родного, русского и других народов;

формирование патриотизма и чувства любви к своей Родине и народу.

Общее число часов в учебном плане для изучения литературного чтения на родном (лезгинском) языке – 118 часов: в 1 классе – 33 часа (1 час в неделю), во 2 классе – 34 часа (1 час в неделю), в 3 классе – 34 часа (1 час в неделю), в 4 классе – 17 часов (0,5 часов в неделю).

Содержание обучения в 1 классе.

Устное народное творчество.

Гысабунар (Считалки). Лезги халкъдин мах (Лезгинская народная сказка) «СикІни къуьгъуьр» («Лиса и ежик»). Зарбдиз кІелунар. (Скороговорки). Лезгинские народные сказки: «Куьренни жанавур» («Лошадь и волк»), «ТпунутІрин устІар» («Мастер лепешек»), «Тапархъан хеб» («Лживая овца»), «Фагъум авай къаргъа» («Рассудительная ворона»).

Весна.



Г.-Э. Алкъвадарви «Гатфар» («Весна»), С. Сулейман «Рушариз» («Девочкам»), Д. Абдуллаев «Гатфар къвезва» («Идёт весна»), «Гатфар йикъар атана чаз» («Весна пришла»), Д. Мегъамедов «Гатфар» («Весна»), Къ. Межидов «Беневшар», («Фиалки»), «Цуькверин сувар» («Праздник цветов»).

Моя семья.

А. Мегъман «Вун я, чан диде» («Ты, моя мама»), Р. Юсуфов «Хцин кІанивал» («Сыновья любовь»), «Чи баде» («Наша бабушка»), «УстІарар» («Мастера») (из журнала «Соколёнок»), А. Алибеков «Хъсанвал» («Добротность»).

Мои друзья.

З. Ризванов «Къиляй-къилиз камаллу хъун» («Всегда быть мудрым»), «Гъакъикъи дустар» («Настоящие друзья») (из журнала «Соколёнок»), Гъ. Къурбан «Дуствал» («Дружба»), Р. Юсуфов «Дустар зи» («Мои друзья»), З. Ризванов «Фарфалаг» («Вертушка»), Лезгинские народные сказки «Царабаш» («Царабаш»), «Агъмедан кІел» («Барашка Ахмеда»).

Животные и птицы.

Лезгинские народные сказки «Гъайванрин гъуъжет» («Спор животных»), «Хер хъанвай лекъ» («Раненный орёл»), «КІек» («Петух»). Ш. Мурадов, «Цару кац» («Рыжий кот»). Д. Абдуллаев «Цициб» («Ципленок»), Къ. Межидов «Сафаран крар» («Дела Сафара»).

Литературоведческая пропедевтика.

Гъисабунар (считалки), мискІалар (загадки), бубайрин мисалар (пословицы), забрдиз кІелун (скороговорки), халкъдин махар (народные сказки), гъикая (рассказ), кыл (заголовок).

Содержание обучения во 2 классе.

Прошли летние дни, у нас будет осень.

И. Гъуьсейнов «Гад рикІел хкун» («Воспоминания о лете»), Я. Яралиев «Хважамжам» («Радуга»), А. Фетягъ «Къавах» («Тополь»), Н. Агъмедов «Гатун пакамахъ» («Летним утром»), Ф. Гъажиев «Руфун цІай» («Диалог животных»), К. Фаталиев «КицІ, кац, къиф» («Собака, кошка и мышка»), «Къаравул» («Охранник»). А. Магъмудов «Сулейманан меслят» («Советы Сулеймана»), КІ. Багъадин «Фу» («Хлеб»), Пичче «КичІевал» («Боязнь»).

Пришла осень.

А. Фатахов «Зул» («Осень»), А. Ражабов «Зулун вахт» («Осеннее время»), Ш. Тагъиров «Зулун пешер» («Осенние листья»), М. Гъажиев «Къушар куъч жезва» («Перелёт птиц»), Г. Уьзденов «Зул» («Осень»), Н. Мирзоев «Керекул» («Сорока»), П. Фатуллаева «Зул хтана» («Осень вернулась»), К. Ферзалиев «Агъмедаз зул кІанда» («Ахмед любит осень»), М. Салахъ «Марвар булах» («Родник розы»). А. Фетахов «Хъипер» («Лягушки»), журнал «Кард», «Цеквер» («Муравьи»).

Животные – наши друзья.

П. Фатуллаева «Пси-пси псайди» («Кошке»). Лезгинская народная сказка «СикІ» («Лиса»). З. Эльдарова «Гъайванрин уьмуьр» («Жизнь животных»), Н. Къарибов «Темпел кац» («Кошка лентяйка»), П. Фатуллаева «Бузан» («Бузан»), «КІелер» («Барашки») (из журнала «Соколёнок»), Б. Житков

«ВикІегъ бадбад» («Смелая утка») (перевод К. Ферзалиева), А. Ферзалиева «Чижерхъанрин мажара» («Приключение пчеловода»), М. Куъреви «Кефчибег» («Весельчак»), С. Керимова, «Дустар» («Друзья»), Р. Мингъажидинова «Бадбад» («Утка»). М. Пришвин «Муқан мукъув» («Рядом с гнёздышком») (перевод К. Ферзалиева). С. Мирзоев, Н. Гъажиев, «Къушар чи дустар я» («Птицы наши друзья»).

Труд – источник жизни.

З. Ризванов «Эслидин цуьк» («Цветок Эсли»), М. Гъажиев «Жуван зегъмет» («Свой труд»), КІ. Багдадин «Тар» («Дерево»), Р. Тагъирбегов «Хуьруьн нуькІ» («Воробей»), Ф. Нагъиев «ЛакІабар» («Прозвище»), «Лезги газетдай» «Из Лезгинской газеты», «Маша гъикІ чІехи хъанай» («Как растёт Маша»). Р. Мингъажидинова, «КІанчІар» («Пень»).

Дружные дети.

А. Султанова «БицІекар» («Малыши»). М. Базаева «Къанундиз муьтІуьгъарна» («Подчиняться закону»), Х. Хаметова «Туп» («Мяч»), В. Осеева «Хиялар авунал рикІ алайди» («Любитель мыслить») (перевод К. Ферзалиева), З. Ризванов «Суал» («Вопрос»), З. Фейзуллаева «Къве дуст» («Два друга»), А. Исмаилов «Салам къе сефил я» («Салам сегодня грустный»), Г. Къурбан «Селимни Насир» («Селим и Насир»), К. Межидов «Ничхиррин чІал чидай Сафар» («Сафар, который понимает язык птиц»), Ф. Нагъиев «Аялрин мани» («Детские песни»).

Природа покрыта белым одеялом.

А. Фатахов «Къуьд» («Зима»), Ш. Исаев «Газарар» («Морковки»), А. МутІалибов «Хуьре къуьд» («Зима в селе»), И. Соколов-Микитов «Къуьд атана» («Пришла зима») (перевод К. Ферзалиева), С. Мусайиб, «ХуьтІуьн чуьл» («Зимнее поле»). М. Пришвин «ЦуцІулдин рикІел алама» («Куница помнит») (перевод К. Ферзалиева), М. Саид «Аида» («Аида»), Н. Агъмедов «Баркалла, Айна!» («Спасибо, Айна!»), А. Алем «Живедин аялар» («Снежные дети»), А. Ферзалиева, «Къуьрен суьрсетар» («Заячьи запасы»), Н. Къарибов «Къуьд» («Зима»), Г. Скребицкий, В. Чаплина «Къуьр хуьтІуьз гъикІ яшамш жезва» («Как живёт заяц зимой») (перевод К. Ферзалиева), А. Исмаилов, «Лацувал» («Белизна»).

Семья, школа, друзья.

С. Саидгъасанов, «Мектебдиз» («Школа»), Ш. Исаев «Пирожокар» («Пирожки»), Х. Эльдаров «Игитан къаст» («Намерение Игита»), Л. Толстой «Багъманчини адан рухвар» («Садовник и его сыновья») (перевод К. Ферзалиева), Гъ. Рамазан «Куьк «вад» («Жирная «пятёрка»), Ф. Нагъиев «Яру кІек» («Красный петух»), А. Фетягъ «КІарасар къенят авун» («Экономить дрова»), Ш.-Э. Мурадов «Баркалла ваз, чан бала!» («Благодарю тебя, дорогой!»), Р. Велибегов «Ам чи баде я» («Она наша бабушка»), К. Фаталиев «Мусадикай къиса» («Рассказ о Мусе»), Ш. Шабатов «Къиле тефей нумра» («Не прошедший номер»), А. Эсетов «Дикъетлу хуьхъ, чІехибур!» («Будьте внимательны, взрослые»), А. Исмаилов «Ширин чай» («Сладкий чай»).

Жил да был.

Лезгинские народные сказки: «СикІни гъуьлягъ» («Лиса и змея»),

«КӀекни верч» («Петух и курица»), «Тажуб кар» («Удивительное дело»), А. Севда «Цекверин тарс» («Урок муравьев»), «Алахъай дерт» («Горе»), «Тапрукъ» («Лгун»), К. Межидов «Лекъ ва къуър» («Орёл и заяц»), А. Саидов «Севни, чакъални, лифни къуьгъуър» («Медведь, шакал, голубь и ежик»), А. Исмаилов «СикӀни сикӀрен тум» («Лиса и его хвост»).

Доброта, пакость, милость.

И. Гъуьсейнов «ГъвечӀи басня» («Маленькая басня»), К. Ферзалиев «Кац ва иеси» («Хозяин и кошка»), Ф. Нагъиев «Куь къенфетар низ хъана?» («Кому достали ваши конфеты»), И. Ревю «Цегвни чепелукъ» («Муравей и бабочка») (перевод К. Ферзалиева), З. Акимова «ШенпӀини Алина» («Алина и котёнок»), Пичче. «КъепӀинамаз» («С люльки»), «Гъахъ патал» («Справедливость»). Лезгинская народная сказка «Стхяр» («Братья»), К. Фаталиев «Женжелар» («Озорные»), А. Фатахов «Хъуьруьн къведай крар» («Смешные дела»).

Пришла весна, прилетели ласточки.

А. Исмаилов «Аялрин гатфар» («Весна детей»), А. Фатахов «Сифте сефер яз акуна» («Вижу впервые»), Ш. Гъажиев «Яран сувар» («Навруз байрам»), П. Фатуллаева «Тарс» («Урок»), А. Фетягъ «Яцар» («Быки»), Р. Назарова «Рехъди физва зун» («Иду по дороге я»), Э. Сайдумов «НуькӀ хтанва!» («Птица прилетела»), Б. Абдуллаев «Мулдин цуьк» («Фиалка»), С. Саидгъасанов «Май атана» («Май пришёл»), Пичче «Тамун аламатар» («Удивительный лес»).

Моя Родина.

М. Гъажиев «Диде» («Мама»), А. Исмаилов «Хайи чил» («Родная земля»), М. Ибрагъимов «Зи ватанда» («В моей родине»), З. Фейзуллаева «Къифрен тарс» («Урок мышки»), А. Шагъэмирова «Хуш я заз» («Приятно мне»).

Литературоведческая пропедевтика.

Халкъдин сивин яратмишунар (устное народное творчество), халкъдин манияр (народные песни), гъикая (рассказ), шиир (стихотворение), тема (тема), план (план), простой план (простой план).

Содержание обучения в 3 классе.

Мы любим школу.

К. Рамазанов «Ктабдин мани» («Песня о книге»), С. Сулейман «Ажеб хъсан затӀ я мектеб!» («Хорошо в школе»). А. Фетягъ «Акьулдин, камалдин рекъе» («Разумные слова»).

1 сентябрь – День знаний.

А. Фетягъ «Сентябрдин сад» («Первое сентября»), И. Гъуьсейнов «Тарс» («Урок»), В. Насруллаева «Муаллим» («Учитель»), А. Къардаш «Саламан «4» («4» Салама), А. Саидов «Школадиз вач» («Иди в школу»).

Лето и осень.

И. Гъуьсейнов «Гад» («Лето»), Л. Нямет «Зул» («Осень»), Э. Савзиханова «Хъипи пеш» («Жёлтый лист»), А. Алиханов «Зи къисмет» («Моя судьба»), И. Гъуьсейнов «Зул» («Осень»), А. Фетягъ «Зулун гар» («Осенний ветер»), И. Исмаилов «Чижерин сувар» («Праздник пчёл»), Ш.-Э. Мурадов «Ажеб жедай» («Было бы удивительно»), И. Агъмедов «Эсер хъана» («Получать урок»), Р. Юсуфов «Ктаб рахазва» («Книга разговаривает»), С. Сулейман

«Назани» («Назани»), А. Саидов «Хъсан хъана Лезгистанда зул аваз» («В Лезгистане осень»), «Дагъви я зун» («Я горец»), А. Фетягъ «Акбулдин, камалдин рекъе» («Разумные слова»), Гь. Къурбан «Амалдар Девришни мискъи Манаф» («Хитрый Девриш и скупой Манаф»), Ш. Тагъиров «Дагъви лекъ» («Горный орёл»), А. Раджабов «Фурсухъан Мурсал» («Заносчивый Мурсал»), Ш.-Э. Мурадов «МутІлакъ» («Скупой»), Л. Агъмед «Хциз насигъат» («Наставления сыну»), Ш. Тагъиров «КІам ва булах» («Родник и овраг»), Я. Яралиев «Цацар алай кул» («Колючий веник»).

Зима.

Ш.-Э. Мурадов «Хвашкалди» («Добро пожаловать»), Р. Рашидов «Аяз гъахъна чи хуьруьз» («Зима в селе»), А. Фетягъ «Жив» («Снег»), М. Гъажиев «Жанавуррихъ галаз женг» («Борьба с волками»), Гь. Къурбан «Дуьрниседин тІач» («Тач Дурнисе»), Х. Тагъиров «ХъуьтІуьз» («Зимой»), Д. Абдуллаев «Бадедин куьмекчияр» («Бабушкины помощники»), Б. Салимов «Хас я инсандиз» («Присущий человеку»), Ш. Къафланов «Дарих хъана Бахтияр» («Скучает Бахтияр»), Б. Салимов «Лапаткани, лумни нажах» («Лопата, лом и топор»), Е. Эмин «Къах тІуьр кац» («Кошка и сушеная туша»), А. Фетягъ «Акбулдин, камалдин рекъе» («Разумные слова»).

Любите свою прекрасную Родину.

З. Къафланов «Лезги ватан» («Моя родина»), А. Гъажиев «Шарвили» («Шарвили»), Б. Меликов «Ватан» («Родина»), В. Батманов «Ватан я им чи» («Это наша Родина»), А. Къардаш «Чун къве вахни» («Мы две сестры»), А. Муталибов «Чан хва» («Сынок»).

В стране сказок и легенд.

Ш. Къафланов «КъатІ авур мецикай риваят» («Легенда о языке»). Халкъдин къиса. Народное предание «Тамерланни лезги аскер» («Тамерлан и солдат»). А. Саидов (баллада) «Саидан вилер» («Глаза Саида»), Б. Салимов «РикІикай риваят» («Легенда о сердце»), И. Агъмедов «Къарини, кацни кицІ» («Бабушка, собака и кошка»), Жамидин «Къелеяр» («Крепости»). Лезгинская народная сказка «Тухуз тахъай сикІ» («Хитрая лиса»). З. Гъасанов «Ашукъдин мани» («Песня ашуга»), Ш. Исаев «Пепе хала» («Тетя жук»).

Идёт весна.

А. Саидов «Гатфар къвезва» («Идёт весна»), Ш. Тагъиров «Дагълара гатфар» («Весна в горах»), А. Магъмудов «Сулейманан насигъатар» («Наставления Сулеймана»), А. Къардаш «За са къелем акІурна» («Я посадил деревце»), А. Саидов «Дидедин югъ» («Мамин день»), В. Батманов «Дидедиз» («Маме»), А. Исмаилов «Яран сувар» («Навруз Байрам»), К. Къазиев «Буба хтун» («Возвращение отца»), А. Билалов «Чубарукар» («Ласточки»), И. Ибрагъимов «Гатфарин пакамахъ» («Весной утром»), Т. Агъмедханов «Къизилгуьлдин тар» («Дерево розы»), З. Ризванов «Мулд-цуьк» («Фиалка»), Е. Эмин «Билбил» («Соловей»), Б. Гъажикъулиев «Гатфариз дагъда» («Весной в горах»).

Игры наших детей.

Халкъдин къугъунар (Народные игры) «Гъуьрчехъанар». («Охотники»), «Уюн-уюн» («Уюн-уюн»), «Аждагъан» («Дракон»), «Къеле-къеле» («Крепость»).

крепость»).

Славные сыновья моего народа.

И. Гьубсейнов «9 Май», «Гьавадин пагъливан» («Воздушный конотоходец») (из «Лезгинской газеты»), З. Гьасанов «Аскердин лиф» («Голубь солдата»), И. Гьубсейнов «Игитдин хер хурал жеда» («Рана героя»), «Игит гьамишалугъ амукьда» («Герой навсегда в наших сердцах»), Гь. Ибрагьимова «Игит Эсед» («Герой Эсед»), «Игит Абас Исрафиловаз» («Герою Абасу Исрафилову»), С. Саидгьасанов «Игит Радим Халикьоваз» («Радиму Халикову»), М. Агьмедпашаева «Игит Радим» («Герой Радим»), С. Саидгьасанов «Игит Зейнудин Батманов» («Герой Зейнудин Батманов»).

Литературоведческая пропедевтика.

Гьайванрикай махар (сказки о животных), сугьубурдин махар (волшебные сказки), риваят (риваят), баллада (баллада), басня (басня), литературный герой (литературный герой), геройдин хесет (характер героя), олицетворение (олицетворение), эпитет (эпитет), гекъигун (сравнение).

Содержание обучения в 4 классе.

Моя земля – моя родина.

Х. Тагьир «К'ела, зи хва!» («Читай, сынок!»), А. Магьмудов «Рекъе» («В дороге»), Д. Абдуллаев «Хуьре пакамахъ» («Утром в селе»), С. Сулейман «Дербент шегьердиз» («Городу Дербенту»), З. Ризванов «Чими рик'ер, пак ниятар» («Теплые сердца, чистые намерения»), М. Бабаханов «Ватан» («Родина»), И. Къазиев «Четин гьарфар» («Трудные буквы»), М. Къуруш «Ватан ва аялар» («Родина и дети»). Лезгинский народный эпос «Шарвилидин веси» («Завещание Шарвили»). А. Исмаилов «Нуьгведин ич» («Яблоко»), К. Межидов «Хуьруьн стха-хва» («Сельский брат-сын»), А. Фатахов «Зул» («Осень»), М. Гьажиев «Къушар куьч жезва» («Птицы перелетают»).

Настоящие человеческие приметы.

Къ. Межидов «Чи гуьзел пляж» («Наш прекрасный пляж»), А. Мегьман «Гьубъжет» («Спор»), Д. Абдуллаев «Аялдин зиреквал» («Бойкость ребёнка»), С. Саидгьасанов «Бубадин веси» («Завещание отца»), А. Саидов «Фу рахана» («Хлеб»), Я. Шайдаев «Кфилдин сес» («Голос свирели»), А. Магьмудов «Яланчи цуьк» («Лживый цветок»).

Устное народное творчество.

Лезгинские народные сказки «К'еви ахар» («Крепкий сон»), «Къве юлдаш» («Два товарища»), «Сарабаш» («Сарабаш»), «Кесиб касдин акьуллу руш» («Умная девочка»), «Хьалхьас къибни сик'I» («Черепашка и лиса»), «Къаридиз куьмек гайи къушар» («Птицы и бабушка»), лезги халкъдин мисалар ва миск'I алар (лезгинские пословицы и поговорки).

Во время больших испытаний.

Народное предание. «Шарвилини Надир-шагъ» («Шарвили и Надыр-шах»). А. Саидов «Лувар квай игит» («Герой с крыльями»), Ш.-Э. Мурадов «Партизандин паб» («Жена партизана»), Г. Гашаров «Игитдин рик'I авай Мусаиб» («Мусаиб»), А. Шагьпазова «Къагьриман хва» («Храбрец»), Г. Ибрагьимова «Афгъанистан – гьамлу макан» («Афганистан – место скорби»), А. Ражабов «Хуьруьн хва» («Сынок»), С. Саидгьасанов «Россиядин игитдиз»

(«Герою России»), А. Гашарова «Гъуьлуькай эхиримжи кIвал хъайи» («Море стало его последним пристанищем»), Х. Жамалдин «Сагърай уьлкве» («Да здравствует страна»). Лезги халкъдин мисалар ва мискIалар (Лезгинские пословицы и поговорки).

Зима.

С. Саидгъасанов «Къуьд атана» («Зима пришла»), Ш.-Э. Мурадов «Къуьд» («Зима»). Лезги халкъдин мискIалар. Лезгинские народные загадки. Д. Абдуллаев «Жив» («Снег»), А. Фетягъ «Къуьд» («Зима»), А. Магъмудов «Ракъини мурк цIурурда» («Солнце расплавит лёд»).

Весна.

Мусаиб СтIал «Гатфарин гуьзел гъвадиз» («Воздух прекрасной весны»). Лезгинские народные загадки. А. Мегъман «Чубарук» («Ласточка»), А. Къардаш «Нехирбанни лекъ» («Пастух и орёл»), Г. Ибрагъимова «Вичин гъунар къалурзава гатфари» («Весна показывает свои доблести»), С. Керимова «Зузи» («Зузи»), Р. Гъажи «Гъуьлераллай лезгияр» («Лезгины»), К. Азизханов «Секиндив кIанда» («Хочу покоя»).

Литературоведческая пропедевтика.

Эпос (эпос), повесть (повесть), простой ва сложный план (простой и сложный план), сюжет, эсердин шикилар (сюжет произведения), метафора (метафора), эсердин килин фикир (основная идея произведения), юмор, сюжет, гекъигун (сравнение).

Планируемые результаты освоения программы по литературному чтению на родном (лезгинском) языке на уровне начального общего образования.

В результате изучения литературного чтения на родном (лезгинском) языке на уровне начального общего образования у обучающегося будут сформированы следующие личностные результаты:

1) гражданско-патриотического воспитания:

становление ценностного отношения к своей Родине – России, в том числе через изучение родного языка и родной литературы, являющихся частью истории и культуры страны;

проявление уважения к традициям и культуре своего и других народов в процессе восприятия и анализа художественных произведений и творчества народов России;

осознание своей этнокультурной и российской гражданской идентичности;

сопричастность к прошлому, настоящему и будущему родного края, в том числе при работе с художественными произведениями;

уважительное отношение к другим народам многонациональной России;

первоначальные представления о человеке как члене общества, о правах и ответственности, уважении и достоинстве человека, о нравственно-этических нормах поведения и правилах межличностных отношений;

2) духовно-нравственного воспитания:

проявление сопереживания, уважения и доброжелательности (в том числе с использованием языковых средств для выражения своего состояния и чувств);

осознание этических понятий, оценка поведения и поступков персонажей художественных произведений в ситуации нравственного выбора;

выражение своего видения мира, индивидуальной позиции посредством накопления и систематизации литературных впечатлений, разнообразных по эмоциональной окраске;

неприятие любых форм поведения, направленных на причинение физического и морального вреда другим людям (в том числе связанного с использованием недопустимых средств языка);

3) эстетического воспитания:

уважительное отношение и интерес к художественной культуре, восприимчивость к разным видам искусства, традициям и творчеству своего и других народов;

стремление к самовыражению в разных видах художественной деятельности;

4) физического воспитания, формирования культуры здоровья и эмоционального благополучия:

соблюдение правил безопасного поиска в информационной среде дополнительной информации, в том числе на уроках литературного чтения на родном (лезгинском) языке;

бережное отношение к физическому и психическому здоровью, проявляющееся в выборе приемлемых способов речевого самовыражения и соблюдении норм речевого этикета и правил общения;

5) трудового воспитания:

осознание ценности труда в жизни человека и общества, ответственное потребление и бережное отношение к результатам труда, навыки участия в различных видах трудовой деятельности, интерес к различным профессиям (в том числе через примеры из художественных произведений);

6) экологического воспитания:

бережное отношение к природе посредством примеров из художественных произведений;

неприятие действий, приносящих вред природе;

7) ценности научного познания:

ориентация в деятельности на первоначальные представления о научной картине мира, понимание важности слова как средства создания словесно-художественного образа, способа выражения мыслей, чувств, идей автора;

потребность в самостоятельной читательской деятельности, саморазвитии средствами лезгинской литературы, развитие познавательного интереса, активности, инициативности, любознательности и самостоятельности в познании произведений фольклора и художественной литературы.

В результате изучения литературного чтения на родном (лезгинском) языке на уровне начального общего образования у обучающегося будут сформированы познавательные универсальные учебные действия, коммуникативные универсальные учебные действия, регулятивные универсальные учебные действия, совместная деятельность.

У обучающегося будут сформированы следующие базовые логические

действия как часть познавательных универсальных учебных действий:

сравнивать различные тексты по теме, главной мысли, жанру, соотносить произведение и его автора, устанавливать основания для сравнения текстов, устанавливать аналогии текстов;

объединять части объекта, объекты (тексты) по заданному признаку;

определять существенный признак для классификации, классифицировать произведения по темам, жанрам;

находить закономерности и противоречия при анализе сюжета (композиции), восстанавливать нарушенную последовательность событий (сюжета), составлять аннотацию, отзыв по предложенному алгоритму;

выявлять недостаток информации для решения учебной и практической задачи на основе предложенного алгоритма;

устанавливать причинно-следственные связи в сюжете фольклорного и художественного текста, при составлении плана, пересказе текста, характеристике поступков героев.

У обучающегося будут сформированы следующие базовые исследовательские действия как часть познавательных универсальных учебных действий:

с помощью учителя формулировать цель;

сравнивать несколько вариантов решения задачи, выбирать наиболее подходящий (на основе предложенных критериев);

выполнять по предложенному плану проектное задание;

формулировать выводы и подкреплять их доказательствами на основе результатов проведенного анализа текста (классификации, сравнения, исследования);

прогнозировать возможное развитие процессов, событий и их последствия в аналогичных или сходных ситуациях.

У обучающегося будут сформированы умения работать с информацией как часть познавательных универсальных учебных действий:

выбирать источник получения информации: словарь, справочник;

согласно заданному алгоритму находить в предложенном источнике (словаре, справочнике) информацию, представленную в явном виде;

распознавать достоверную и недостоверную информацию самостоятельно или на основании предложенного учителем способа ее проверки (с помощью словарей, справочников);

соблюдать с помощью взрослых (учителей, родителей и (или) законных представителей) правила информационной безопасности при поиске информации в Интернете;

анализировать и создавать текстовую, видео, графическую, звуковую, информацию в соответствии с учебной задачей;

понимать информацию, зафиксированную в виде таблиц, схем, самостоятельно создавать схемы, таблицы по результатам работы с текстами.

У обучающегося будут сформированы умения общения как часть коммуникативных универсальных учебных действий:

воспринимать и формулировать суждения, выразить эмоции в



соответствии с целями и условиями общения в знакомой среде;

проявлять уважительное отношение к собеседнику, соблюдать правила ведения диалога и дискуссии;

признавать возможность существования разных точек зрения;

корректно и аргументированно высказывать свое мнение;

строить речевое высказывание в соответствии с поставленной задачей;

создавать устные (описание, рассуждение, повествование) и письменные (повествование) тексты;

подготавливать небольшие публичные выступления;

подбирать иллюстративный материал (рисунки, фото, плакаты) к тексту выступления.

У обучающегося будут сформированы умения самоорганизации как части регулятивных универсальных учебных действий:

планировать действия по решению учебной задачи для получения результата;

выстраивать последовательность выбранных действий.

У обучающегося будут сформированы умения самоконтроля как части регулятивных универсальных учебных действий:

устанавливать причины успеха или неудач учебной деятельности;

корректировать свои учебные действия для преодоления речевых ошибок.

У обучающегося будут сформированы умения совместной деятельности:

формулировать краткосрочные и долгосрочные цели (индивидуальные с учетом участия в коллективных задачах) в стандартной (типовой) ситуации на основе предложенного формата планирования, распределения промежуточных шагов и сроков;

принимать цель совместной деятельности, коллективно выстраивать действия по ее достижению (распределять роли, договариваться, обсуждать процесс и результат совместной работы);

проявлять готовность руководить, выполнять поручения, подчиняться;

ответственно выполнять свою часть работы;

оценивать свой вклад в общий результат;

выполнять совместные проектные задания по литературному чтению на родном (лезгинском) языке с использованием предложенного образца.

Предметные результаты изучения литературного чтения на родном (лезгинском) языке. К концу обучения в 1 классе обучающийся научится:

воспринимать на слух художественный текст (рассказ, стихотворение) в исполнении учителя, обучающегося;

осмысленно, правильно читать целыми словами;

пересказывать текст;

отвечать на вопросы учителя по содержанию прочитанного;

составлять устный рассказ по картинке;

рассказывать наизусть четыре стихотворения;

соотносить автора, название и героев прочитанных произведений;

различать жанры рассказ и стихотворение.

Предметные результаты изучения литературного чтения на родном (лезгинском) языке. К концу обучения во 2 классе обучающийся научится:

- делить текст на части, озаглавливать части;
- выбирать наиболее точную формулировку главной мысли из ряда данных;
- подробно и выборочно пересказывать текст;
- составлять устный рассказ о герое прочитанного произведения по плану;
- размышлять о характере и поступках героя;
- относить произведение к одному из жанров: сказка, пословица, загадка, скороговорка, различать народную и литературную (авторскую) сказку;
- относить сказочных героев к одной из групп (положительные, отрицательные);
- соотносить автора, название и героев прочитанных произведений;
- рассказывать наизусть 7–8 стихотворений.

Предметные результаты изучения литературного чтения на родном (лезгинском) языке. К концу обучения в 3 классе обучающийся научится:

- осознанно, правильно, выразительно читать вслух;
- самостоятельно прогнозировать содержание текста по заглавию, иллюстрации, ключевым словам;
- самостоятельно читать про себя незнакомый текст;
- делить текст на части, составлять простой план;
- самостоятельно формулировать главную мысль текста;
- находить в тексте материал для характеристики героя;
- подробно и выборочно пересказывать текст;
- составлять рассказ-характеристику героя;
- составлять устные и письменные описания;
- высказывать и аргументировать свое отношение к прочитанному, в том числе к художественной стороне текста (что понравилось из прочитанного и почему);
- видеть в художественном тексте сравнения, эпитеты, олицетворения;
- соотносить автора, название и героев прочитанных произведений;
- рассказывать наизусть 9–10 стихотворений.

Предметные результаты изучения литературного чтения на родном (лезгинском) языке. К концу обучения в 4 классе обучающийся научится:

- понимать литературу как явление национальной и мировой культуры, средство сохранения и передачи нравственных ценностей и традиций;
- осознанно, правильно, выразительно читать вслух;
- самостоятельно прогнозировать содержание текста до чтения по заголовку;
- осознавать значимость чтения для личного развития, формировать представления;
- рассказывать о Родине и ее людях, окружающем мире, культуре, о добре и зле, дружбе, честности;
- совершенствовать навыки чтения вслух и про себя, овладевать элементарными приемами анализа художественных, научно-познавательных и

учебных текстов с использованием элементарных литературоведческих понятий;

использовать разные виды чтения (изучающее (смысловое), выборочное, поисковое), воспринимать и оценивать содержание и специфику различных текстов, участвовать в их обсуждении, давать и обосновывать нравственную оценку поступков героев;

формировать умение самостоятельно работать с незнакомым текстом (читать про себя, задавать вопросы автору по ходу чтения, прогнозировать ответы);

самостоятельно выбирать интересующую литературу, пользоваться справочными источниками для понимания и получения дополнительной информации;

использовать простейшие виды анализа различных текстов: устанавливать причинно-следственные связи и определять главную мысль произведения, делить текст на части, озаглавливать их, составлять простой план, находить средства выразительности, пересказывать произведение, самостоятельно находить ключевые слова;

работать с разными видами текстов, находить характерные особенности научно-познавательных и художественных текстов. На практическом уровне овладевать некоторыми видами письменной речи (повествование – создание текста по аналогии, рассуждение – письменный ответ на вопрос, описание – характеристика героев);

создавать собственный текст на основе художественного произведения, по иллюстрациям, на основе личного опыта;

самостоятельно давать характеристику героя (портрет, черты характера и поступки, речь, отношение автора к герою, собственное отношение к герою);

находить языковые средства, использованные автором;

рассказывать наизусть 10–11 стихотворений.

## **2.1.16. РАБОЧАЯ ПРОГРАММА УЧЕБНОГО ПРЕДМЕТА «ЛИТЕРАТУРНОЕ ЧТЕНИЕ НА РОДНОМ (ТАБАСАРАНСКОМ) ЯЗЫКЕ»**

Рабочая программа по учебному предмету «Литературное чтение на родном (табасаранском) языке» (предметная область «Родной язык и литературное чтение на родном языке») (далее соответственно – программа по литературному чтению на родном (табасаранском) языке, литературное чтение на родном (табасаранском) языке) разработана для обучающихся, владеющих и (или) слабо владеющих родным (табасаранском) языком, и включает пояснительную записку, содержание обучения, планируемые результаты освоения программы по литературному чтению на родном (табасаранском) языке.

Пояснительная записка отражает общие цели изучения литературного чтения на родном (табасаранском) языке, место в структуре учебного плана, а также подходы к отбору содержания, к определению планируемых результатов.

Содержание обучения раскрывает содержательные линии, которые предлагаются для обязательного изучения в каждом классе на уровне начального общего образования.

Планируемые результаты освоения программы по литературному чтению на родном (табасаранском) языке включают личностные, метапредметные результаты за весь период обучения на уровне начального общего образования, а также предметные результаты за каждый год обучения.

Пояснительная записка.

Программа предмета «Литературное чтение на родном (табасаранском) языке» для 1–4 классов начального общего образования отражает регионально-национальные и этнокультурные особенности обучения литературному чтению на родном (табасаранском) языке.

Приобретённые обучающимися знания, полученный опыт решения учебных задач, а также сформированность предметных и универсальных действий в процессе изучения предмета «Литературное чтение на родном (табасаранском) языке» станут фундаментом обучения на уровне основного общего образования, а также будут востребованы в жизни.

В содержание программы по литературному чтению на родном (табасаранском) языке выделяются следующие содержательные линии: виды речевой и читательской деятельности, круг детского чтения и культура читательской деятельности, литературоведческая пропедевтика, творческая деятельность.

Изучение литературного чтения на родном (табасаранском) языке направлено на достижение следующих целей:

формирование коммуникативных умений, обучающихся (умение слушать, кратко и выразительно излагать свои мысли);

овладение речевой и коммуникативной культурой;

развитие диалогической и монологической (устной и письменной) речи обучающихся на родном (табасаранском) языке;

воспитание интереса к чтению и книге, формирование читательского кругозора;

формирование и совершенствование техники чтения вслух и про себя, развитие приемов понимания (восприятия и осмысления) текста, обучение универсальным видам деятельности – наблюдению, сравнению, анализу;

приобщение детей к родной (табасаранской) литературе как искусству слова через введение элементов литературоведческого анализа, ознакомление с отдельными теоретико-литературными понятиями;

формирование эстетического отношения к действительности и нравственных чувств у обучающихся;

развитие способностей к творческой деятельности на родном (табасаранском) языке.

Общее число часов в учебном плане для изучения литературного чтения на родном (табасаранском) языке – 118 часов: в 1 классе – 33 часа (1 час в неделю), во 2 классе – 34 часа (1 час в неделю), в 3 классе – 34 часа (1 час в неделю), в 4 классе – 17 часов (0,5 часов в неделю).

Содержание обучения в 1 классе.

Как хорошо уметь читать!

Ш. Жамалиева «Табасаран чІал» («Табасаранский язык»).

Г. Уьмарова «Йиз дустар» («Мои друзья»).

А. Агъададашев «Китаб уьбхьяй» («Берегите книгу»).

Устное народное творчество.

Русская народная сказка «Турф» («Репка») (перевод Ш. Джамалиевой).

Табасаранская народная песня «А гуни, гуни ...Гудил, гудил...» («А гуни, гуни... Гудил, гудил...»).

Считалки.

Детям о животных.

Ш. Жамалиева «Гъяйванатарин дюн'яйиъ» («В мире животных»).

Л. Толстой «КІару жакъв ва гажин» («Галка и кувшин») (перевод Ш. Джамалиевой).

Э. Аьшурбегова «Жакъвлин чирккв» («Птенец воробья»).

Я и мои друзья.

Аь. Къурбанов «БицІидарин тамашйир» («Игры детей»).

Гъ. ПІаибов «Гъяснан шикил» («Рисунок Гасана»).

Къ. Рамазанов «Уьсман» («Осман»).

Любим край родной! Краски весны и лета.

Аь. Аьлимурадов «Табасаран» («Табасаран»).

Р. ПІагъирова «БицІи кюмекчи» («Маленький помощник»).

М. Гъяжиева «Шадвал абхъра кІваъ» («Сердце наполняется радостью»).

Литературоведческая пропедевтика.

Гъисабар (считалки), дургъунагъ (загадка), пословицы (абйирин гафар), ухди-ухди кІурудар (скороговорки), махъв (сказка), ихтилат (рассказ), шиир (стихотворение), эсер (произведение), автор (автор), эсерин кІул (заголовок), тема (тема), эсерин мяна (содержание произведения), бенд (куплет, строфа).

Содержание обучения во 2 классе.

Вспомним лето.

Р. Къазиев «Дагълар» («Горы»).

А. Жяфаров «Мархъ» («Дождь»), «Хъадну игниъ» («Летом на жатве»).

Л. Толстой «Чиг» («Какая бывает роса на траве») (перевод К. Курбанова).

Къ. Рамазанов «Уьбъава, мархъ» («Лейся, дождь»).

Золотая осень.

И. Соколов-Микитов «Чвлин лишнар» («Признаки осени») (перевод К. Курбанова).

Ю. Базутаев «Чвул» («Осень»).

М. Шамхалов «Гъизил чвул» («Золотая осень»).

А. Везиров «Девлетлу чвул» («Богатая осень»).

Б. Ражабов «Ихъ яркварийъ» («В наших лесах»).

Э. Сафарялиев «Чвул» («Осень»).

К. Ушинский «Чвул» («Осень») (перевод К. Курбанова).

Животные и птицы – наши друзья.

Ш. Къазиев «КъантІа ва гату» («Коротышка и кошка»), «КъантІа, гъаз ва

Фирюза» («Коротышка, гусь и Фируза»).

С. Кюребегова «Чурчлин рижв» («Хвост ящерицы»).

Кь. Рамазанов «Шюхъяр» («Цыплята»).

Э. Сафарялиев «Кьарнийир» («Журавли»).

Ш. Керимова «ГьютГрахьимна риш» («Девочка и ёжик»).

Народные сказки «Кьуб мудурна кьуб чипич» («Годовалый козлёнок и два козлёнка»), «Даттна сул» («Петух и лиса»).

А. Жяфаров «Жанавриз сулан жаваб» («Ответ лисы волку»).

В. Осеева «Шлин ву?» («Чей?») (перевод К. Курбанова).

Труд – это большая радость.

Ш. Къазиев «Кьюр дуст» («Два друга»).

Н. Юсупов «Аци-бацци» (Аци- бацци) (перевод Ш. Шахмарданова).

В. Осеева «Гьюрмат» («Уважение») (перевод Ш. Казиева).

А. Агъадашешев «Кьуб жутна саб тек» («Два чета и один нечёт»).

Дружные ребята.

Кь. Кьурбанов «Баярин кюмек» («Помощь мальчиков»), «Уьлин тики» («Кусочек хлеба»), «Ич класс» («Наш класс»).

Ш. Къазиев «Кюмекчйир» («Помощники»).

М. Шамхалов «Баркаллудар» («Достойные»).

П. Къасумов «ГьалатI» («Ошибка»).

Народная сказка «Сар бабан баяр» («Сыновья одной матери»).

Ю. Гагарин «Мектебдиь урхурайидариз кагъаз» («Письмо учащимся школы») (перевод К. Курбанова).

Ш. Мурадов «Ужур бай» («Хороший мальчик») (перевод Ш. Казиева).

Зима – радость детям.

Г. Скребицкий «Таза йиф» («Пороша») (перевод Ш. Казиева).

П. Къасумов «Кьюрдну» («Зимой»).

Т. Шалбузов «Лику пямпиюгъ» («Хромой жаворонок»).

Гь. Сеферов «Кьюрдну дагълариь» («Зимой в горах»).

А. Агъадашешев «Беглийир» («Варежки»).

П. Асланов «Кьюрд» («Зима»).

И. Шагьмарданов «Йифун аба» («Дед Мороз»).

Б. Ражабов «Цийи йис» («Новый год»).

П. Къасумов «Ёлка» («Ёлка»), «Йиз мярхяр» («Мои санки»).

Ю. Базутаев «Жакъвар» («Птицы»).

Гь. Сеферов «Ярквраь сейир» («Прогулка по лесу»).

С. Керимов «Бай ва миркк» («Мальчик и лед»).

Э. Сафарялиев «Цийи йис» («Новый год»), «Ризана луфар» («Риза и голуби»).

Семья и школа.

М. Расулов «Хтул» («Внук»).

Кь. Рамазанов «Йиз бици чи» («Моя младшая сестра»), «Бици устад» («Маленькая мастерица»).

В. Маяковский «Фу ужу ву ва фу ву пис?» («Что такое хорошо и что такое плохо?») (перевод Ш. Казиев).

А. Аьгьмадов «ГвачИин» («Утро»).

В. Осеева «Баяр» («Мальчики») (перевод Ш. Казиева).

Произведения устного народного творчества.

Табасаранские народные песни: «Гьюдран мяъли» («Песня куропатки»). «Жакьвлин мяъли» («Песня птицы»). «Лай-лай» («Баю-баю»). Дургьунагьар («Загадки»).

Сказки. «Швеъна гьюр» («Медведь и заяц»). «Сул, кьяркьяр ва хьют» («Лиса, сорока и ворона»).

Уважение, доброта, справедливость.

Кь. Межидов «Керимдин луф» («Голубь Керима») (перевод К. Курбанова).

Кь. Кьурбанов «Байна Шарик» («Мальчик и Шарик»), «Рукьан уста» («Мастер по металлу»), «БицИи шагурт» («Маленький подмастерье»).

Ш. Кьазиев «Нимкьар» («Земляника»).

Р. Кьазиев «Бабариз аферин» («Благодарность матерям»).

С. Керимов «Жан дада» («Милая мама»).

Весна.

Кь. Кьурбанов «Хьадукра гьулаъ» («Весной в селении»).

Э. Ханмягьмадов «Хьадукран сифте йигьари» («В первые дни весны»).

Р. Алибеков «Ухди гьабча, жан хьадукар» («Скорее приходи, любимая весна»).

А. Жьфаров «ГвачИинган» («Утром»).

Ю. Базутаев «Хьадукран мархь» («Весенний дождь»).

А. Везиров «Балач халу ва баяр» («Дядя Балач, и мальчики»).

У. Мантаева «Шюхьяр» («Цыплята») (перевод К. Курбанова).

Т. Шалбузов «Марччлихьян» («Чабан»).

А. Аксаков «Ничхрарин хулар» («Птичьи дома») (перевод К. Курбанова).

Наша Родина.

Кь. Кьурбанов «Ухьуз ихь Ватан ккундухьуз» («Мы любим свою Родину»), «Хиварин гьул» («Село Хив»), «Ихь Ватан гьорчег Ватан ву» («Наша Родина красивая»).

М. Митаров «Аьзиз Ватан» («Любимая Родина»).

Кь. Кьурбанов «Дагьустандин меркез» («Столица Дагестана»).

В. Терешкова «Яркварар». «Космосдин гьозетар» («Леса». «Наблюдения из космоса») (перевод К. Курбанова).

А. Леонов «Космосдиан гьилигиган» («Когда смотришь из космоса») (перевод К. Курбанова).

Кь. Кьурбанов «Дирбаш риш» («Смелая девочка»).

А. Везиров «Табасаран» («Табасаран»).

Ю. Базутаев «Рубасдин мяъли» («Песня Рубаса»).

Р. Кьазиев «Жигьилариз» («Молодёжи»).

А. Гьажикеримов «Ихь Ватан балгурхья, баяр!» («Украсим нашу Родину, ребята!»).

Ю. Гагарин «Мектебдиъ урхурайидариз кагьаз» («Письмо учащимся школы») (перевод К. Курбанова).

Ш. Мурадов «Ужур бай» («Хороший мальчик») (перевод Ш. Казиева).

Литературоведческая пропедевтика.

Халкъдин мелзнан яратмиш апбар (устное народное творчество), халкъдин махъвар (народные сказки), халкъдин мяълийир (народные песни), литература (литература), ихтилат (рассказ), тема (тема), эсерин асас фикир (основная мысль произведения), план (план), простой план (простой план), эсериан къатІ (отрывок из произведения);

Содержание обучения в 3 классе.

Лето и осень.

А. Везиров «Хъадну» («Летом»).

Гь. Сеферов «Багъдиъ йимишар уч апуб» («Сбор урожая в саду»).

А. Агъадашешев «Бистниъ» («В огороде»).

Н. Багъдаев «Зегъметчи Ханбаба» («Трудолюбивый Ханбаба»).

И. Тургенев «Ярквраъ чвлин йигъ» («Осенний день в лесу») (перевод К. Курбанов).

Э. Аьшурбегова «Бахтийин шюхъяр» («Цыплята»).

Б. Ражабов «Чвлин лишнар» («Признаки осени»).

Э. Ханмягмадов «Аьмалдар бай» («Хитрый мальчик»).

К. Ушинский «Юкъуб метлеб» («Четыре желания») (перевод З. Загирова).

Устное народное творчество.

Табасаранские народные сказки: «Гатуна къюл» («Кошка и мышь»), «Абана баяр» («Отец и сыновья»), «Аьмалдар жакъв» («Хитрая птица»), «Дирбаш бай» («Смелый мальчик»), «Жакъвлин махъв» («Птичья сказка»), «Аьбдулязиз» («Абдулазиз»), «Сулна битІ» («Лиса и змея»).

Халкъдин мяълийир (Народные песни).

Абйирин гафар ва мисалар (Пословицы и поговорки).

Беречь природу – это наш долг.

Э. Аьшурбегова «Абайин бистниъ» («В огороде бабушки»).

Э. Аьшурбегова «Бистнин мейвйирикани» («Об огородных овощах»).

К. Паустовский «Ярквран хайирлуваликан» («О пользе леса») (перевод В. Загирова).

Народная сказка «Хуйи чаз юлдаш фици гъабгнуш» («Как собака нашла друга»).

И. Шагьмарданов «КІару яркур» («Чёрный лес»).

М. Аьлиев «Дагъдин цигъар» («Горные козы»).

П. Мельников-Печерский «Жанаврар» («Волки») (перевод З. Загирова).

Ш. Къазиев «Къаби гъарар» («Старые деревья»).

Н. Былев «Дурна» («Лебедь») (перевод Т. Шалбузова).

А. Акаев «Табиаьт дарс» («Урок природы») (перевод Ш. Казиева).

Ш. Къазиев «Ккуккмин пашман мукъам» («Печальная мелодия кукушки»).

Аь. Аьбдурягъманов «ГвачІиндин инчІ» («Утренняя улыбка»).

В школе и дома.

Аь. Сефигурбанов «Сабпи хъуб» («Первая пятёрка»).

П. Къасумов «ВуйиштІан, нивкІ вуйи» («Оказывается, сон был»).



- Р. Рашидов «Дуст» («Друг») (перевод Ш. Къазиева).
- А. Гъяжиибрагъимов «Бадуч абайин арфанйир» («Огурцы дедушки Бадуча»).
- И. Шагъмарданов «Ватандиз гъурбан» («Поклон Родине»).
- Къ. Рамазанов «Йиз бици чи» («Моя младшая сестра»).
- П. Къасумов, «ТятИларин вахтна» («Во время каникул»), «Узу шиклар каурза» («Я нарисую картинки»), «Хизандиъ айи аьдат» («Обычай, который есть в семье»).
- Ш. Къазиев «Клубан шубар» («Шустрые девочки»).
- Г. Уъмарова «Ккундузуз баб» («Люблю бабушку свою»).
- Аь. Расулов «Бай ва гъар» («Мальчик и дерево») (перевод Ю. Базутаева).
- Ю. Базутаев «Гурдай» («Гурдай»).
- А. Везиров «Гъюбхю луф» («Спасённый голубь»).
- М. Аьлиев «Сир» («Тайна»).
- Къ. Рамазанов «Бабан афар» («Бабушкин тонкий пирог»), «Шаду кIари» («Весёлый телёнок»).
- Зима.
- М. Шамхалов «Сабпи йиф» («Первый снег»).
- А. Жъяфаров «Гъабч, Цийи йис!» («Приходи, Новый год!»).
- И. Шагъмарданов «Къюрдуз гъязур дарши къюл» («Мышь, которая не подготовилась к зиме»).
- Гь. Багъяндов «Къюрдну гъулаъ» («Зимой в селении») (перевод Ю. Базутаева).
- С. Маршак «Елкайикан мяъли» («Песня ёлки») (перевод П. Касумова).
- Э. Аьшурбегова «Къюрдун эвел» («Начало зимы»).
- Е. Соловьев «Йифун риш» («Снежная девочка») (перевод В. Загирова).
- Гь. Паибов «Аьхиримжи йиф» («Последний снег»).
- Э. Ханмягмадов «Зимзна чIамчч» («Муравей и муха»).
- Аь. Сефигъурбанов «Жакъвар» («Птицы»).
- Гь. Гъяжиев «Къюрд» («Зима»).
- С. Кюребегова «Къаби къюрд» («Старая зима»).
- Трудиться – наш долг.
- В. Загиров «Чиркейин гидроэлектростанция» («Чиркейская гидроэлектростанция»).
- П. Къасумов «Космонавт Терешкова» («Космонавт Терешкова»).
- П. Асланов «Марччлихъниз» («Чабану»).
- Къ. Рамазанов «Рягъ ва рягърягъ» («Причёска и гребешок»).
- Б. Ражабов «КIакIначи доярка» («Передовая доярка»).
- Г. Уъмарова «Клубан риш» («Шустрая девочка»).
- А. Гъяжиибрагъимов «Гъари бабан дукI» («Просо бабушки»).
- Ш. Къазиев «Бабна хтул» («Бабушка и внук»).
- Наши герои.
- З. Загиров «Аьбдуллагъ Сефербегов» («Абдуллах Сефербеков»).
- Гь. Аьбдурягъманов «Сабпи игитвал» («Первое геройство»).
- М. Шамхалов «Снайпер Аьбдуллагъ» («Снайпер Абдуллах»), «Игитариз

ядигар» («Памятник героям»).

В. Катаев «Ваня Андрианов» («Ваня Андрианов») (перевод В. Загирова).

Гь. Аьлиев «Гюмбет» («Памятник»).

Весна.

Ш. Къазиев, «Хьадукар» («Весна»).

Э. Ханмягмадов «Хьадукрэн сифте йигъари» («В первые дни весны»).

А. Аьгьмедов «Хьадукрэн сес» («Звук весны»).

И. Шагьмарданов «Хьадукрэн тумариз» («Весенние посе́вы»).

Кь Межидов «Беневшйир» («Фиалки») (перевод В. Загирова).

Г. Уьмарова «Хьадукрэн чархачи» («Вестник весны»), «Мархь» («Дождь»).

М. Пришвин «Сулан уьл» («Лисий хлеб») (перевод В. Загирова).

Э. Аьшурбегова «Хьадукар» («Весна»), «Жакьвна чирккв» («Птенец»).

Наши праздники.

З. Загьиров «8-пи Март» («8 Марта»).

Ш. Шагьмарданов «Дада» («Мать»).

З. Загьиров «Эбелцан» («Праздник весны»), «Аьдатарикан» («Об обычаях»), «Аьхюриз гьюрмат апуб» («Уважать старших»), «Мил» («Народный субботник»).

Э. Аьшурбегова «Эбелцан» («Праздник весны»).

Родные края.

И. Шагьмарданов «Ислягьвалин акв» («Свет миролюбия»).

З. Загьиров «Ихь Дагьустан» («Наш Дагестан»).

З. Дашдемиров «Лизи луф» («Белый голубь»).

П. Кьасумов «Китаб» («Книга»).

Ю. Базутаев «Дирникк» («Тандырь»).

Ш. Къазиев «Бици халачичи» («Маленькая ковровщица»), «Ихь Табасаран» («Наш Табасаран»).

Э. Сафарялиев «Ватан» («Родина»).

Ш. Шагьмарданов «Кюкю» («Цветок»).

П. Асланов «Аьзиз уьлке» («Любимая страна»).

Э. Загьирова «Киван хиялар» («Мечты сердца»).

Э. Аьшурбегова «Абана баб духьна кьаби» («Дедушка и бабушка стали старыми»), «Бабан йицар» («Бабушкины волосы»).

З. Загьиров «Табасаран» («Табасаран»), «Мяьли-нагьил» («Песня-легенда»).

Литературоведческая пропедевтика.

Халкьдин мелзнан яратмиш апбар (устное народное творчество), халкьдин махьвар (народные сказки), халкьдин мяьлийир (народные песни), литература (литература), ихтилат (рассказ), тема (тема), эсерин асас фикир (основная мысль произведения), план (план), простой план (простой план), эсериан кьатI (отрывок из произведения);

Содержание обучения в 4 классе.

Мать. Родина. Родной язык.

Ш. Гьямидов «Дадайиз» («Матери»).

- Гь. Аьликберов «Табасаран» («Табасаран»).
- Ю. Базутаев «Вардин девлет» («Всеобщее богатство»).
- Прошло лето. Наступила золотая осень.
- Гь. Гьяжиев «Хьадан гвачин» («Летнее утро»).
- П. Асланов «Мархь» («Дождь»).
- Аь. Кьурбанов «Сюгьюрчи художник» («Волшебный художник»).
- М. Гьяжиева «Чвул» («Осень»).
- Край родной. Наша природа.
- Р. Рамазанов «Эйси» («Хозяин»).
- Ш. Шагьмарданов «Жихрин гьар» («Грушевое дерево»).
- Гь. Таибов «Хифран гьар» («Ореховое дерево»).
- Я и мои друзья.
- Е. Пермяк «Хьугь'вал али инсан» («Надёжный человек») (перевод Ш. Казиева).
- А. Жяфаров «Бици геологар» («Маленькие геологи»).
- Аь. Кьурбанов «Шлиз фу ккунду?» («Кто что хочет?»).
- Что такое хорошо и что такое (плохо).
- В. Осеева «Сюгьюр кайи гаф» («Волшебное слово») (перевод Ш. Казиева).
- Л. Толстой, «Кучлях» («Лгун») (перевод Ш. Казиева).
- Народная мудрость.
- «Аькьюллу риш» («Умная» девушка). «Абйирин мисалар – аькь'влин гавагьирар» («Пословицы – жемчужины мысли»). «Адугьай дугьай» («Загадки»).
- Литературные сказки.
- Ш. Къазиев «Хьинцамегьмер» («Кинцамехмер»).
- А. Пушкин «Паччагьдин гьакли шуркан ва ургур багдадурикан махьв» («Сказка о мёртвой царевне и о семи богатырях») (перевод Э. Ашурбековой).
- Привет, зима!
- К. Маллаев «Сабпи йиф» («Первый снег»).
- Ш. Керимова «Кьюрдун утканвал» («Очарование зимы»), «Жин шула» («Прячутся»).
- Гь. Абдурягьманов «Цийи йис» («Новый год»).
- Ш. Къазиев «Мярхяр» («Санки»).
- 134.9.9. Басни.
- И. Крылов «Мяхьюн гьарикк сил» («Свинья под дубом») (перевод Э. Ашурбековой).
- Кь. Рамазанов «Хьухьрумарна мархь» («Гром и молния»).
- Э. Ашурбегова «Чамчхар ва арф» («Мухи и пчела»).
- Писатели о детях и детям.
- Ш. Керимова «Ужур инсан» («Добрый человек»), «Даттарин аварши» («Петушиная халва»).
- Тёплый дом, счастливая семья.
- М. Аьлиев «Абайиз хумурзаг» («Дедушке арбуз»).
- Народная сказка «Аькьюллуриш» («Умная девушка»).

Ш. Керимова «Бициганси узу хаблан» («Как в детстве меня в объятия...»).

Наступила весна!

Ш. Къазиев «Эбелцан» («Праздник весны»).

Народные сказки «Къюб къюл» («Два мышонка»), «Темпел швеъ» («Ленивый медведь»), «Вари уягъ, ашукъ духъна хъадукра» («Все пробудилось, все очарованы весной»).

По страницам детских журналов.

«Ппази» («Соколёнок»). Ш. Жамалиева «Ихъ алимар ва мялимарин мялимар» («Наши учёные и учителя учителей»), Н. Юсупов «Багъишламиш апин» («Прости») (перевод Ш. Шахмарданова), Г. Уьмарова «Суал» («Вопрос»).

Годы войны. Горестные дни. Героические времена.

И. Шагьмарданов «КІваин илмийиз» («Я помню»), М. Къурбанов «Адашдин кагъаз» («Письмо отца»).

П. Асланов, «Бай гъюрадар» («Сын не вернулся»).

Наша Родина – Табасаран – Дагестан – Россия.

Аь. Аьлимурадов «Табасаран» («Табасаран»).

Ш. Керимова «Йиз Дагъустан» («Мой Дагестан»).

Ш. Къазиев «Дагълу уьлке» («Горная страна»), «Дуствалин гъала» («Крепость дружбы»), «Чаларин дагъ» («Гора языков»).

Р. Аьзизов «Фу ву Ватан» («Что такое Родина»).

Культура и искусство.

«Халкъдин рюгъ» («Душа народа»).

Кь. Мягъямадов «Халкъдин мяьлийир ва мукъмар» («Народные песни и мелодии»).

М. Къурбанов «Халачийин мукъмар» («Мелодии ковра»), «Шалбузов Темирхан» («Шалбузов Темирхан»).

Литературоведческая пропедевтика.

Художественная литература (художественная литература), (гъяйванатарикан махъвар (сказки о животных), сюгъюрлу махъвар (волшебные сказки), дуланжагъдикан махъвар (социально-бытовые сказки), басня (басня), автор (автор), тема (тема), идея (идея) литературайин игит (литературный герой), хасият (характер), сурат (портрет), эсерин кІул (заголовок), эпизод (эпизод), мяналу паяр (смысловые части), композиция (композиция), жанлу апІуб (олицетворение), эпитет (эпитет), тевуб (сравнение), отзыв (отзыв).

В результате изучения литературного чтения на родном (табасаранском) языке на уровне начального общего образования у обучающегося будут сформированы следующие личностные результаты:

1) гражданско-патриотического воспитания:

становление ценностного отношения к своей Родине – России, в том числе через изучение родного языка и родной литературы, являющихся частью истории и культуры страны;

проявление уважения к традициям и культуре своего и других народов в процессе восприятия и анализа художественных произведений и творчества

народов России;

осознание своей этнокультурной и российской гражданской идентичности;

сопричастность к прошлому, настоящему и будущему родного края, в том числе при работе с художественными произведениями;

уважительное отношение к другим народам многонациональной России;

первоначальные представления о человеке как члене общества, о правах и ответственности, уважении и достоинстве человека, о нравственно-этических нормах поведения и правилах межличностных отношений.

2) духовно-нравственного воспитания:

проявление сопереживания, уважения и доброжелательности (в том числе с использованием языковых средств для выражения своего состояния и чувств);

осознание этических понятий, оценка поведения и поступков персонажей художественных произведений в ситуации нравственного выбора;

выражение своего видения мира, индивидуальной позиции посредством накопления и систематизации литературных впечатлений, разнообразных по эмоциональной окраске;

неприятие любых форм поведения, направленных на причинение физического и морального вреда другим людям (в том числе связанного с использованием недопустимых средств языка);

3) эстетического воспитания:

уважительное отношение и интерес к художественной культуре, восприимчивость к разным видам искусства, традициям и творчеству своего и других народов;

стремление к самовыражению в разных видах художественной деятельности;

4) физического воспитания, формирования культуры здоровья и эмоционального благополучия:

соблюдение правил безопасного поиска в информационной среде дополнительной информации, в том числе на уроках литературного чтения на родном (табасаранском) языке;

бережное отношение к физическому и психическому здоровью, проявляющееся в выборе приемлемых способов речевого самовыражения и соблюдении норм речевого этикета и правил общения;

5) трудового воспитания:

осознание ценности труда в жизни человека и общества, ответственное потребление и бережное отношение к результатам труда, навыки участия в различных видах трудовой деятельности, интерес к различным профессиям (в том числе через примеры из художественных произведений).

6) экологического воспитания:

бережное отношение к природе посредством примеров из художественных произведений;

неприятие действий, приносящих вред природе;

7) ценности научного познания:

ориентация в деятельности на первоначальные представления о научной картине мира, понимание важности слова как средства создания словесно-художественного образа, способа выражения мыслей, чувств, идей автора;

потребность в самостоятельной читательской деятельности, саморазвитии средствами табасаранской литературы, развитие познавательного интереса, активности, инициативности, любознательности и самостоятельности в познании произведений фольклора и художественной литературы.

В результате изучения литературного чтения на родном (табасаранском) языке на уровне начального общего образования у обучающегося будут сформированы познавательные универсальные учебные действия, коммуникативные универсальные учебные действия, регулятивные универсальные учебные действия, совместная деятельность.

У обучающегося будут сформированы следующие базовые логические действия как часть познавательных универсальных учебных действий:

сравнивать различные тексты по теме, главной мысли, жанру, соотносить произведение и его автора, устанавливать основания для сравнения текстов, устанавливать аналогии текстов;

объединять части объекта, объекты (тексты) по заданному признаку;

определять существенный признак для классификации, классифицировать произведения по темам, жанрам;

находить закономерности и противоречия при анализе сюжета (композиции), восстанавливать нарушенную последовательность событий (сюжета), составлять аннотацию, отзыв по предложенному алгоритму;

выявлять недостаток информации для решения учебной и практической задачи на основе предложенного алгоритма;

устанавливать причинно-следственные связи в сюжете фольклорного и художественного текста, при составлении плана, пересказе текста, характеристике поступков героев.

У обучающегося будут сформированы следующие базовые исследовательские действия как часть познавательных универсальных учебных действий:

с помощью учителя формулировать цель;

сравнивать несколько вариантов решения задачи, выбирать наиболее подходящий (на основе предложенных критериев);

выполнять по предложенному плану проектное задание;

формулировать выводы и подкреплять их доказательствами на основе результатов проведенного анализа текста (классификации, сравнения, исследования);

прогнозировать возможное развитие процессов, событий и их последствия в аналогичных или сходных ситуациях.

У обучающегося будут сформированы умения работать с информацией как часть познавательных универсальных учебных действий:

выбирать источник получения информации: словарь, справочник;

согласно заданному алгоритму находить в предложенном источнике (словаре, справочнике) информацию, представленную в явном виде;

распознавать достоверную и недостоверную информацию самостоятельно или на основании предложенного учителем способа ее проверки (с помощью словарей, справочников);

соблюдать с помощью взрослых (учителей, родителей и (или) законных представителей) правила информационной безопасности при поиске информации в Интернете;

анализировать и создавать текстовую, видео, графическую, звуковую, информацию в соответствии с учебной задачей;

понимать информацию, зафиксированную в виде таблиц, схем, самостоятельно создавать схемы, таблицы по результатам работы с текстами.

У обучающегося будут сформированы умения общения как часть коммуникативных универсальных учебных действий:

воспринимать и формулировать суждения, выражать эмоции в соответствии с целями и условиями общения в знакомой среде;

проявлять уважительное отношение к собеседнику, соблюдать правила ведения диалога и дискуссии;

признавать возможность существования разных точек зрения;

корректно и аргументированно высказывать свое мнение;

строить речевое высказывание в соответствии с поставленной задачей;

создавать устные (описание, рассуждение, повествование) и письменные (повествование) тексты;

подготавливать небольшие публичные выступления;

подбирать иллюстративный материал (рисунки, фото, плакаты) к тексту выступления.

У обучающегося будут сформированы умения самоорганизации как части регулятивных универсальных учебных действий:

планировать действия по решению учебной задачи для получения результата;

выстраивать последовательность выбранных действий.

У обучающегося будут сформированы умения самоконтроля как части регулятивных универсальных учебных действий:

устанавливать причины успеха или неудач учебной деятельности;

корректировать свои учебные действия для преодоления речевых ошибок.

У обучающегося будут сформированы умения совместной деятельности:

формулировать краткосрочные и долгосрочные цели (индивидуальные с учетом участия в коллективных задачах) в стандартной (типовой) ситуации на основе предложенного формата планирования, распределения промежуточных шагов и сроков;

принимать цель совместной деятельности, коллективно выстраивать действия по ее достижению (распределять роли, договариваться, обсуждать процесс и результат совместной работы);

проявлять готовность руководить, выполнять поручения, подчиняться;

ответственно выполнять свою часть работы;

оценивать свой вклад в общий результат;

выполнять совместные проектные задания по литературному чтению на родном (табасаранском) языке с использованием предложенного образца.

Предметные результаты изучения литературного чтения на родном (табасаранском) языке. К концу обучения в 1 классе обучающийся научится:

понимать ценность чтения для решения учебных задач и применения в различных жизненных ситуациях:

отвечать на вопрос о важности чтения для личного развития, находить в художественных произведениях отражение нравственных ценностей, традиций, быта разных народов;

владеть техникой слогового плавного чтения с переходом на чтение целыми словами, читать осознанно вслух целыми словами без пропусков и перестановок букв и слогов доступные для восприятия и небольшие по объёму произведения в темпе не менее 30 слов в минуту (без отметочного оценивания);

читать наизусть с соблюдением орфоэпических и пунктуационных норм не менее 2 стихотворений о Родине, детях, семье, родной природе в разные времена года;

различать прозаическую (не стихотворную) и стихотворную речь;

различать отдельные жанры фольклора (устного народного творчества) и художественной литературы (загадки, пословицы, потешки, сказки (фольклорные и литературные), рассказы, стихотворения);

понимать содержание прослушанного или прочитанного произведения: отвечать на вопросы по фактическому содержанию произведения;

владеть элементарными умениями анализа текста прослушанного или прочитанного произведения: определять последовательность событий в произведении, характеризовать поступки (положительные или отрицательные) героя, объяснять значение незнакомого слова с использованием словаря;

участвовать в обсуждении прослушанного или прочитанного произведения: отвечать на вопросы о впечатлении от произведения, использовать в беседе изученные литературные понятия: эсер (произведение), автор (автор), игит (герой), тема (тема), заголовок (эсерин кӀул), эсерин мяна (содержание произведения);

пересказывать (устно) содержание произведения с соблюдением последовательности событий, с использованием предложенных ключевых слов, вопросов, рисунков, предложенного плана;

составлять высказывания по содержанию произведения (не менее 3 предложений) по заданному алгоритму;

сочинять небольшие тексты по предложенному началу и другому (не менее 3 предложений);

составлять устный рассказ по картинке;

ориентироваться в книге или учебнике по обложке, оглавлению, иллюстрациям;

выбирать книги для самостоятельного чтения по совету взрослого и с учётом рекомендованного учителем списка, рассказывать о прочитанной книге по предложенному алгоритму;

обращаться к справочной литературе для получения дополнительной



информации в соответствии с учебной задачей.

Предметные результаты изучения литературного чтения на родном (табасаранском) языке. К концу обучения во 2 классе обучающийся научится:

объяснять важность чтения для решения учебных задачи применения в различных жизненных ситуациях;

переходить от чтения вслух к чтению про себя в соответствии с учебной задачей, обращаться к разным видам чтения (изучающее, ознакомительное, поисковое выборочное, просмотровое выборочное);

находить в фольклоре и литературных произведениях отражение нравственных ценностей, традиций, быта, культуры разных народов, ориентироваться в нравственно-этических понятиях в контексте изученных произведений;

читать вслух целыми словами без пропусков и перестановок букв и слогов доступные по восприятию и небольшие по объёму прозаические и стихотворные произведения в темпе не менее 40 слов в минуту (без отметочного оценивания);

читать наизусть с соблюдением орфоэпических и пунктуационных норм не менее 3 стихотворений о Родине, о детях, о семье, о родной природе в разные времена года;

различать прозаическую и стихотворную речь: называть особенности стихотворного произведения;

понимать содержание, смысл прослушанного или прочитанного произведения: отвечать на вопросы и формулировать вопросы по фактическому содержанию произведения;

различать отдельные жанры фольклора (считалки, загадки, пословицы, потешки, народные песни, скороговорки, сказки о животных, бытовые и волшебные) и художественной литературы (литературные сказки, рассказы, стихотворения,);

владеть элементарными умениями анализа и интерпретации текста: определять тему и главную мысль, воспроизводить последовательность событий в тексте произведения, составлять план текста (вопросный, номинативный);

описывать характер героя, находить в тексте средства изображения (портрет) героя и выражения его чувств, оценивать поступки героев произведения, устанавливать взаимосвязь между характером героя и его поступками, сравнивать героев одного произведения по предложенным критериям, характеризовать отношение автора к героям, его поступкам;

объяснять значение незнакомого слова с использованием контекста, словаря;

осознанно применять для анализа текста изученные понятия: халкъдин мелзнан яратмиш апІбар (устное народное творчество), халкъдин махъвар (народные сказки), халкъдин мяълийир (народные песни), литература (литература), ихтилат (рассказ), тема (тема), эсерин асас фикир (основная мысль произведения), план (план), простой план (простой план), эсериан къатІ (отрывок из произведения);

участвовать в обсуждении прослушанного или прочитанного произведения: понимать жанровую принадлежность произведения, формулировать устно простые выводы, подтверждать свой ответ примерами из текста;

пересказывать (устно) содержание произведения подробно, выборочно, от лица героя, от третьего лица;

читать по ролям с соблюдением норм произношения, расстановки ударения, инсценировать небольшие эпизоды из произведения;

составлять высказывания на заданную тему по содержанию произведения (не менее 5 предложений);

сочинять по аналогии с прочитанным загадки, небольшие сказки, рассказы;

ориентироваться в книге или учебнике по обложке, оглавлению, аннотации, иллюстрациям, предисловию, условным обозначениям;

выбирать книги для самостоятельного чтения с учётом рекомендательного списка, используя картотеки, рассказывать о прочитанной книге;

использовать справочную литературу для получения дополнительной информации в соответствии с учебной задачей.

Предметные результаты изучения литературного чтения на родном (табасаранском) языке. К концу обучения в 3 классе обучающийся научится:

отвечать на вопрос о культурной значимости устного народного творчества и художественной литературы, находить в фольклоре и литературных произведениях отражение нравственных ценностей, традиций, быта, культуры разных народов, ориентироваться в нравственно-этических понятиях в контексте изученных произведений;

читать вслух и про себя в соответствии с учебной задачей, использовать разные виды чтения (изучающее, ознакомительное, поисковое выборочное, просмотровое выборочное);

читать вслух целыми словами без пропусков и перестановок букв и слогов доступные по восприятию и небольшие по объёму прозаические и стихотворные произведения в темпе не менее 60 слов в минуту (без отметочного оценивания);

читать наизусть не менее 4 стихотворений в соответствии изученной тематикой произведений;

различать художественные произведения и познавательные тексты;

различать прозаическую и стихотворную речь:

понимать жанровую принадлежность, содержание, смысл прослушанного или прочитанного произведения: отвечать на вопросы и формулировать вопросы к учебным и художественным текстам;

различать отдельные жанры фольклора (считалки, загадки, пословицы, потешки, народные песни, скороговорки, сказки о животных, бытовые и волшебные) и художественной литературы (литературные сказки, рассказы, стихотворения, басни), приводить примеры произведений фольклора разных народов России;

владеть элементарными умениями анализа и интерпретации текста: формулировать тему и главную мысль, определять последовательность событий в тексте произведения, выявлять связь событий, эпизодов текста; составлять план текста (вопросный, номинативный);

характеризовать героев, описывать характер героя, давать оценку поступкам героев, составлять портретные характеристики персонажей; выявлять взаимосвязь между поступками, мыслями, чувствами героев, сравнивать героев одного произведения и сопоставлять их поступки по предложенным критериям (по аналогии или по контрасту);

отличать автора произведения от героя, характеризовать отношение автора к героям, поступкам, описанной картине, находить в тексте средства изображения героев (портрет), описание пейзажа и интерьера;

объяснять значение незнакомого слова с использованием контекста, словаря;

находить в тексте примеры использования слов в прямом и переносном значении, средств художественной выразительности (сравнение, эпитет, олицетворение);

осознанно применять изученные понятия: художественная литература (художественная литература), гъяйванатарикан махъвар (сказки о животных), сюгъюрлу махъвар (волшебные сказки), дуланжагъдикан махъвар (социально-бытовые сказки), басня (басня), автор (автор), тема (тема), идея (идея) литературной героини (литературный герой), хасият (характер), сураат (портрет), эсерин кӱл (заголовок), эпизод (эпизод), мяналу паяр (смысловые части), жанлу апӱуб (олицетворение), эпитет (эпитет), тевуб (сравнение), отзыв (отзыв).

участвовать в обсуждении прослушанного или прочитанного произведения: строить монологическое и диалогическое высказывание с соблюдением орфоэпических и пунктуационных норм, устно и письменно формулировать простые выводы, подтверждать свой ответ примерами из текста;

использовать в беседе изученные литературные понятия;

пересказывать произведение (устно) подробно, выборочно, сжато (кратко), от лица героя, с изменением лица рассказчика, от третьего лица;

при анализе и интерпретации текста использовать разные типы речи (повествование, описание, рассуждение) с учётом специфики учебного и художественного текстов;

читать по ролям с соблюдением норм произношения, инсценировать небольшие эпизоды из произведения;

составлять устные и письменные высказывания на основе прочитанного или прослушанного текста на заданную тему по содержанию произведения (не менее 8 предложений), корректировать собственный письменный текст;

составлять краткий отзыв о прочитанном произведении по заданному алгоритму;

сочинять тексты, используя аналогии, иллюстрации, придумывать продолжение прочитанного произведения;

использовать в соответствии с учебной задачей аппарат издания: обложку, оглавление, аннотацию, иллюстрации, предисловие, приложения, сноски, примечания;

выбирать книги для самостоятельного чтения с учётом рекомендательного списка, используя картотеки, рассказывать о прочитанной книге;

использовать справочные издания, в том числе верифицированные электронные образовательные и информационные ресурсы, включённые в федеральный и региональный перечни.

Предметные результаты изучения литературного чтения на родном (табасаранском) языке. К концу обучения в 4 классе обучающийся научится:

осознавать значимость художественной литературы и фольклора для всестороннего развития личности человека, находить в произведениях отражение нравственных ценностей, фактов бытовой и духовной культуры народов России и мира, ориентироваться в нравственно-этических понятиях в контексте изученных произведений;

демонстрировать интерес и положительную мотивацию к систематическому чтению и слушанию художественной литературы и произведений устного народного творчества: формировать собственный круг чтения;

читать вслух и про себя в соответствии с учебной задачей, использовать разные виды чтения (изучающее, ознакомительное, поисковое выборочное, просмотровое выборочное);

читать вслух целыми словами без пропусков и перестановок букв и слогов доступные по восприятию и небольшие по объёму прозаические и стихотворные произведения в темпе не менее 80 слов в минуту (без отметочного оценивания);

читать наизусть не менее 5 стихотворений в соответствии с изученной тематикой произведений;

различать художественные произведения и познавательные тексты;

различать прозаическую и стихотворную речь;

отличать лирическое произведение от эпического;

понимать жанровую принадлежность, содержание, смысл прослушанного или прочитанного произведения: отвечать и формулировать вопросы (в том числе проблемные) к познавательным, учебным и художественным текстам;

различать отдельные жанры фольклора (считалки, загадки, пословицы, потешки, небылицы, народные песни, скороговорки, сказки о животных, бытовые и волшебные), приводить примеры произведений фольклора разных народов России;

соотносить читаемый текст с жанром художественной литературы (литературные сказки, рассказы, стихотворения, басни), приводить примеры разных жанров литературы России и стран мира;

владеть элементарными умениями анализа и интерпретации текста: определять тему и главную мысль, последовательность событий в тексте произведения, выявлять связь событий, эпизодов текста;

характеризовать героев, давать оценку их поступкам, составлять портретные характеристики персонажей, выявлять взаимосвязь между поступками и мыслями, чувствами героев, сравнивать героев одного произведения по самостоятельно выбранному критерию (по аналогии или по контрасту), характеризовать

собственное отношение к героям, поступкам; находить в тексте средства изображения героев (портрет) и выражения их чувств, описание пейзажа и интерьера, устанавливать причинно-следственные связи событий, явлений, поступков героев;

объяснять значение незнакомого слова с использованием контекста, словаря;

находить в тексте примеры использования слов в прямом и переносном значении, средства художественной выразительности (сравнение, эпитет, олицетворение, метафора);

осознанно применять изученные понятия: художественная литература (художественная литература), илми-популяр литература (научно-популярная литература), автор (автор), басняин насигъят (мораль басни), литератураин игит (литературный герой), персонаж (персонаж), характер (хасият), сурат (портрет,) образ (образ), тема (тема), идея (идея), заголовок (эсерин кӀул), эсерин мяна (содержание произведения), сюжет, (сюжет), эпизод (эпизод), смысловые части (мяналу паяр), композиция (композиция), тевуб (сравнение), эпитет (эпитет), жанлу апӀуб (олицетворение), метафора (метафора), отзыв (отзыв);

участвовать в обсуждении прослушанного или прочитанного произведения: строить монологическое и диалогическое высказывание с соблюдением норм о табасаранского литературного языка (норм произношения, словоупотребления, грамматики);

устно и письменно формулировать простые выводы на основе прослушанного или прочитанного текста, подтверждать свой ответ примерами из текста;

составлять план текста (вопросный, номинативный), пересказывать (устно) подробно, выборочно, сжато (кратко), от лица героя, с изменением лица рассказчика, от третьего лица;

читать по ролям с соблюдением норм произношения, расстановки ударения, инсценировать небольшие эпизоды из произведения;

составлять устные и письменные высказывания на заданную тему по содержанию произведения (не менее 10 предложений),

писать сочинения на заданную тему, используя разные типы речи (повествование, описание, рассуждение), корректировать собственный текст с учётом правильности, выразительности письменной речи; составлять краткий отзыв о прочитанном произведении по заданному алгоритму;

сочинять по аналогии с прочитанным, составлять рассказ по иллюстрациям, от имени одного из героев, придумывать продолжение прочитанного произведения (не менее 10 предложений);

ориентироваться в книге по её элементам (автор, название, обложка,

титульный лист, оглавление, предисловие, аннотация, иллюстрации);

выбирать книги для самостоятельного чтения с учётом рекомендательного списка, используя картотеки, рассказывать о прочитанной книге;

использовать справочную литературу, электронные образовательные и информационные ресурсы Интернета (в условиях контролируемого входа), для получения дополнительной информации в соответствии с учебной задачей.

## **2.1.17. РАБОЧАЯ ПРОГРАММА УЧЕБНОГО ПРЕДМЕТА «ИНОСТРАННЫЙ (АНГЛИЙСКИЙ) ЯЗЫК»**

Рабочая программа по учебному предмету «Иностранный (английский) язык» составлена в соответствии с федеральной рабочей программой по данному учебному предмету.

*Пояснительная записка* отражает общие цели и задачи изучения иностранного (английского) языка, место в структуре учебного плана, а также подходы к отбору содержания и планируемым результатам.

*Содержание обучения* раскрывает содержательные линии, которые предлагаются для обязательного изучения в каждом классе на уровне начального общего образования.

*Планируемые результаты* освоения программы по иностранному (английскому) языку включают личностные, метапредметные результаты за весь период обучения на уровне начального общего образования, а также предметные достижения обучающегося за каждый год обучения.

### **1) ПОЯСНИТЕЛЬНАЯ ЗАПИСКА**

Построение программы по иностранному (английскому) языку имеет *нелинейный характер и основано на концентрическом принципе*. В каждом классе даются новые элементы содержания и новые требования. В процессе обучения освоенные на определённом этапе грамматические формы и конструкции повторяются и закрепляются на новом лексическом материале и расширяющемся тематическом содержании речи.

*В тематическом планировании* раскрывается программное содержание с указанием количества академических часов, отводимых на освоение каждой темы учебного предмета, учебного курса (в т.ч. внеурочной деятельности), учебного модуля и возможность использования по этой теме электронных (цифровых) образовательных ресурсов, являющихся учебно-методическими материалами (мультимедийные программы, электронные учебники и задачки, электронные библиотеки, виртуальные лаборатории, игровые программы, коллекции цифровых образовательных ресурсов), используемыми для обучения и воспитания различных групп пользователей, представленными в электронном (цифровом) виде и реализующими дидактические возможности ИКТ, содержание которых соответствует законодательству об образовании.

***Цели изучения учебного предмета «Иностранный (английский) язык».***

***Образовательные (обучающие) цели:***

- формирование элементарной иноязычной коммуникативной компетенции, т.е. способности и готовности общаться с носителями изучаемого иностранного языка в устной (говорение и аудирование) и письменной (чтение и письмо) форме с учётом возрастных возможностей и потребностей младшего школьника;

- расширение лингвистического кругозора обучающихся за счёт овладения новыми языковыми средствами (фонетическими,

орфографическими, лексическими, грамматическими) в соответствии с отобранными темами общения;

- освоение знаний о языковых явлениях изучаемого иностранного языка, о разных способах выражения мысли на родном и иностранном языках;

- использование для решения учебных задач интеллектуальных операций (сравнение, анализ, обобщение и др.);

- формирование умений работать с информацией, представленной в текстах разного типа (описание, повествование, рассуждение), пользоваться при необходимости словарями по иностранному языку.

*Развивающие цели:*

- осознание младшими школьниками роли языков как средства межличностного и межкультурного взаимодействия в условиях поликультурного, многоязычного мира и инструмента познания мира и культуры других народов;

- становление коммуникативной культуры обучающихся и их общего речевого развития;

- развитие компенсаторной способности адаптироваться к ситуациям общения при получении и передаче информации в условиях дефицита языковых средств;

- формирование регулятивных действий: планирование последовательных «шагов» для решения учебной задачи; контроль процесса и результата своей деятельности; установление причины возникшей трудности и/или ошибки, корректировка деятельности;

- становление способности к оценке своих достижений в изучении иностранного языка, мотивация совершенствовать свои коммуникативные умения на иностранном языке.

*Изучение иностранного языка начинается со 2 класса.* Обучающиеся данного возраста характеризуются большой восприимчивостью к овладению языками, что позволяет им овладевать основами общения на новом для них языке с меньшими затратами времени и усилий по сравнению с обучающимися других возрастных групп.

В начальной школе закладывается база для всего последующего иноязычного образования школьников, формируются основы функциональной грамотности, что придаёт особую ответственность данному этапу общего образования.

Влияние параллельного изучения родного языка и языка других стран и народов позволяет заложить основу для формирования гражданской идентичности, чувства патриотизма и гордости за свой народ, свой край, свою страну, помочь лучше осознать свою этническую и национальную принадлежность и проявлять интерес к языкам и культурам других народов, осознать наличие и значение общечеловеческих и базовых национальных ценностей.

*Вклад предмета «Иностранный (английский) язык» в реализацию воспитательных целей обеспечивает:*



- понимание необходимости овладения иностранным языком как средством общения в условиях взаимодействия разных стран и народов;
- формирование предпосылок социокультурной/ межкультурной компетенции, позволяющей приобщаться к культуре, традициям, реалиям стран/ страны изучаемого языка, готовности представлять свою страну, её культуру в условиях межкультурного общения, соблюдая речевой этикет и адекватно используя имеющиеся речевые и неречевые средства общения;
- воспитание уважительного отношения к иной культуре посредством знакомств с детским пластом культуры стран изучаемого языка и более глубокого осознания особенностей культуры своего народа;
- воспитание эмоционального и познавательного интереса к художественной культуре других народов;
- формирование положительной мотивации и устойчивого учебно-познавательного интереса к предмету «Иностранный язык».

### ***Место учебного предмета «Иностранный (английский) язык» в учебном плане***

Учебный предмет «Иностранный язык» входит в состав предметной области «Иностранный язык». Является обязательным предметом, изучаемым на всех уровнях общего образования: со 2 по 11 класс.

На уровне начального общего образования на изучение иностранного языка выделяется 204 ч.: 2 класс - 68 ч. (2 часа в неделю), 3 класс - 68 ч. (2 часа в неделю), 4 класс - 68 ч. (2 часа в неделю).

## **2) СОДЕРЖАНИЕ УЧЕБНОГО ПРЕДМЕТА «ИНОСТРАННЫЙ (АНГЛИЙСКИЙ) ЯЗЫК»**

### **2 КЛАСС**

#### **Тематическое содержание речи**

***Мир моего «я».*** Приветствие. Знакомство. Моя семья. Мой день рождения. Моя любимая еда.

***Мир моих увлечений.*** Любимый цвет, игрушка. Любимые занятия. Мой питомец. Выходной день.

***Мир вокруг меня.*** Моя школа. Мои друзья. Моя малая родина (город, село).

***Родная страна и страны изучаемого языка.*** Названия родной страны и страны/ стран изучаемого языка; их столиц. Произведения детского фольклора. Литературные персонажи детских книг. Праздники родной страны и страны/ стран изучаемого языка (Новый год, Рождество).

#### **Коммуникативные умения**

##### ***Говорение***

***Коммуникативные умения диалогической речи.***

Ведение с опорой на речевые ситуации, ключевые слова и/ или иллюстрации с соблюдением норм речевого этикета, принятых в стране/ странах изучаемого языка:

- диалога этикетного характера: приветствие, начало и завершение разговора, знакомство с собеседником; поздравление с праздником; выражение благодарности за поздравление; извинение;

- диалога-расспроса: запрашивание интересующей информации; сообщение фактической информации, ответы на вопросы собеседника.

*Коммуникативные умения монологической речи.*

Создание с опорой на ключевые слова, вопросы и/или иллюстрации устных монологических высказываний: описание предмета, реального человека или литературного персонажа; рассказ о себе, члене семьи, друге и т.д.

### ***Аудирование***

Понимание на слух речи учителя и одноклассников и вербальная/ невербальная реакция на услышанное (при непосредственном общении).

Восприятие и понимание на слух учебных текстов, построенных на изученном языковом материале, в соответствии с поставленной коммуникативной задачей: с пониманием основного содержания, с пониманием запрашиваемой информации (при опосредованном общении).

Аудирование с пониманием основного содержания текста предполагает определение основной темы и главных фактов/ событий в воспринимаемом на слух тексте с опорой на иллюстрации и с использованием языковой догадки.

Аудирование с пониманием запрашиваемой информации предполагает выделение из воспринимаемого на слух текста и понимание информации фактического характера (например, имя, возраст, любимое занятие, цвет и т.д.) с опорой на иллюстрации и с использованием языковой догадки.

Тексты для аудирования: диалог, высказывания собеседников в ситуациях повседневного общения, рассказ, сказка.

### ***Смысловое чтение***

Чтение вслух учебных текстов, построенных на изученном языковом материале, с соблюдением правил чтения и соответствующей интонацией; понимание прочитанного.

Тексты для чтения вслух: диалог, рассказ, сказка.

Чтение про себя учебных текстов, построенных на изученном языковом материале, с различной глубиной проникновения в их содержание в зависимости от поставленной коммуникативной задачи: с пониманием основного содержания, с пониманием запрашиваемой информации.

Чтение с пониманием основного содержания текста предполагает определение основной темы и главных фактов/ событий в прочитанном тексте с опорой на иллюстрации и с использованием языковой догадки.

Чтение с пониманием запрашиваемой информации предполагает нахождение в прочитанном тексте и понимание запрашиваемой информации фактического характера с опорой на иллюстрации и с использованием языковой догадки.

Тексты для чтения про себя: диалог, рассказ, сказка, электронное сообщение личного характера.

### ***Письмо***

Овладение техникой письма (полупечатное написание букв, буквосочетаний, слов).

Воспроизведение речевых образцов, списывание текста; выписывание из текста слов, словосочетаний, предложений; вставка пропущенных букв в слово или слов в предложение, дописывание предложений в соответствии с решаемой учебной задачей. Заполнение простых формуляров с указанием личной информации (имя, фамилия, возраст, страна проживания) в соответствии с нормами, принятыми в стране/ странах изучаемого языка.

Написание с опорой на образец коротких поздравлений с праздниками (с днём рождения, Новым годом).

### **Языковые знания и навыки**

#### ***Фонетическая сторона речи***

Буквы английского алфавита. Корректное название букв английского алфавита.

Нормы произношения: долгота и краткость гласных, отсутствие оглушения звонких согласных в конце слога или слова, отсутствие смягчения согласных перед гласными. Связующее “r” (there is/ there).

Различение на слух и адекватное, без ошибок, ведущих к сбою в коммуникации, произнесение слов с соблюдением правильного ударения и фраз/ предложений (повествовательного, побудительного и вопросительного: общий и специальный вопросы) с соблюдением их ритмико-интонационных особенностей.

Правила чтения гласных в открытом и закрытом слоге в односложных словах; согласных; основных звукобуквенных сочетаний. Вычленение из слова некоторых звукобуквенных сочетаний при анализе изученных слов.

Чтение новых слов согласно основным правилам чтения английского языка.

Знаки английской транскрипции; отличие их от букв английского алфавита. Фонетически корректное озвучивание знаков транскрипции.

#### ***Графика, орфография и пунктуация***

Графически корректное (полупечатное) написание букв английского алфавита в буквосочетаниях и словах. Правильное написание изученных слов.

Правильная расстановка знаков препинания: точки, вопросительного и восклицательного знаков в конце предложения; правильное использование апострофа в изученных сокращённых формах глагола-связки, вспомогательного и модального глаголов (например, I'm, isn't; don't, doesn't; can't), существительных в притяжательном падеже (Ann's).

#### ***Лексическая сторона речи***

Распознавание и употребление в устной и письменной речи не менее 200 лексических единиц (слов, словосочетаний, речевых клише), обслуживающих ситуации общения в рамках тематического содержания речи для 2 класса.

Распознавание в устной и письменной речи интернациональных слов (doctor, film) с помощью языковой догадки.

#### ***Грамматическая сторона речи***

Распознавание в письменном и звучащем тексте и употребление в устной и письменной речи: изученных морфологических форм и синтаксических конструкций английского языка.

Коммуникативные типы предложений: повествовательные (утвердительные, отрицательные), вопросительные (общий, специальный вопрос), побудительные (в утвердительной форме). Нераспространённые и распространённые простые предложения.

Предложения с начальным It (It's a red ball.).

Предложения с начальным There + to be в Present Simple Tense (There is a cat in the room. Is there a cat in the room? - Yes, there is./No, there isn't. There are four pens on the table. Are there four pens on the table? - Yes, there are./No, there aren't. How many pens are there on the table? - There are four pens.).

Предложения с простым глагольным сказуемым (They live in the country.), составным именным сказуемым (The box is small.) и составным глагольным сказуемым (I like to play with my cat. She can play the piano.).

Предложения с глаголом-связкой to be в Present Simple Tense (My father is a doctor. Is it a red ball? - Yes, it is./No, it isn't. )

Предложения с краткими глагольными формами (She can't swim. I don't like porridge.).

Побудительные предложения в утвердительной форме (Come in, please.).

Глаголы в Present Simple Tense в повествовательных (утвердительных и отрицательных) и вопросительных (общий и специальный вопросы) предложениях.

Глагольная конструкция have got (I've got a cat. He's/She's got a cat. Have you got a cat? - Yes, I have./No, I haven't. What have you got?).

Модальный глагол can: для выражения умения (I can play tennis.) и отсутствия умения (I can't play chess.); для получения разрешения (Can I go out?).

Определённый, неопределённый и нулевой артикли с именами существительными (наиболее распространённые случаи).

Существительные во множественном числе, образованные по правилу и исключения (a book - books; a man - men).

Личные местоимения (I, you, he/she/it, we, they). Притяжательные местоимения (my, your, his/her/its, our, their). Указательные местоимения (this - these).

Количественные числительные (1–12).

Вопросительные слова (who, what, how, where, how many). Предлоги места (in, on, near, under).

Союзы and и but (с однородными членами).

### **Социокультурные знания и умения**

Знание и использование некоторых социокультурных элементов речевого поведенческого этикета, принятого в стране/ странах изучаемого языка в некоторых ситуациях общения: приветствие, прощание, знакомство, выражение благодарности, извинение, поздравление (с днём рождения, Новым годом, Рождеством).

Знание небольших произведений детского фольклора страны/ стран изучаемого языка (рифмовки, стихи, песенки); персонажей детских книг.

Знание названий родной страны и страны/ стран изучаемого языка и их столиц.

### **Компенсаторные умения**

Использование при чтении и аудировании языковой догадки (умения понять значение незнакомого слова или новое значение знакомого слова по контексту).

Использование при формулировании собственных высказываний ключевых слов, вопросов; иллюстраций.

## **3 КЛАСС**

### **Тематическое содержание речи**

*Мир моего «я».* Моя семья. Мой день рождения. Моя любимая еда. Мой день (распорядок дня).

*Мир моих увлечений.* Любимая игрушка, игра. Мой питомец. Любимые занятия. Любимая сказка. Выходной день. Каникулы.

*Мир вокруг меня.* Моя комната (квартира, дом). Моя школа. Мои друзья. Моя малая родина (город, село). Дикие и домашние животные. Погода. Времена года (месяцы).

*Родная страна и страны изучаемого языка.* Россия и страна/ страны изучаемого языка. Их столицы, достопримечательности и интересные факты. Произведения детского фольклора. Литературные персонажи детских книг. Праздники родной страны и страны/ стран изучаемого языка.

### **Коммуникативные умения**

#### ***Говорение***

*Коммуникативные умения диалогической речи.*

Ведение с опорой на речевые ситуации, ключевые слова и/ или иллюстрации с соблюдением норм речевого этикета, принятых в стране/ странах изучаемого языка:

- диалога этикетного характера: приветствие, начало и завершение разговора, знакомство с собеседником; поздравление с праздником; выражение благодарности за поздравление; извинение;

- диалога-побуждения к действию: приглашение собеседника к совместной деятельности, вежливое согласие/ не согласие на предложение собеседника;

- диалога-расспроса: запрашивание интересующей информации; сообщение фактической информации, ответы на вопросы собеседника.

*Коммуникативные умения монологической речи.*

Создание с опорой на ключевые слова, вопросы и/ или иллюстрации устных монологических высказываний: описание предмета, реального человека или литературного персонажа; рассказ о себе, члене семьи, друге и т. д.

Пересказ с опорой на ключевые слова, вопросы и/ или иллюстрации основного содержания прочитанного текста.

#### ***Аудирование***

Понимание на слух речи учителя и одноклассников и вербальная/ невербальная реакция на услышанное (при непосредственном общении).

Восприятие и понимание на слух учебных текстов, построенных на изученном языковом материале, в соответствии с поставленной коммуникативной задачей: с пониманием основного содержания, с пониманием запрашиваемой информации (при опосредованном общении).

Аудирование с пониманием основного содержания текста предполагает определение основной темы и главных фактов/ событий в воспринимаемом на слух тексте с опорой на иллюстрации и с использованием языковой, в т.ч. контекстуальной, догадки.

Аудирование с пониманием запрашиваемой информации предполагает выделение из воспринимаемого на слух текста и понимание информации фактического характера с опорой на иллюстрации и с использованием языковой, в т.ч. контекстуальной, догадки.

Тексты для аудирования: диалог, высказывания собеседников в ситуациях повседневного общения, рассказ, сказка.

### ***Смысловое чтение***

Чтение вслух учебных текстов, построенных на изученном языковом материале, с соблюдением правил чтения и соответствующей интонацией; понимание прочитанного.

Тексты для чтения вслух: диалог, рассказ, сказка.

Чтение про себя учебных текстов, построенных на изученном языковом материале, с различной глубиной проникновения в их содержание в зависимости от поставленной коммуникативной задачи: с пониманием основного содержания, с пониманием запрашиваемой информации.

Чтение с пониманием основного содержания текста предполагает определение основной темы и главных фактов/ событий в прочитанном тексте с опорой и без опоры на иллюстрации и с использованием с использованием языковой, в т.ч. контекстуальной, догадки.

Чтение с пониманием запрашиваемой информации предполагает нахождение в прочитанном тексте и понимание запрашиваемой информации фактического характера с опорой и без опоры на иллюстрации, а также с использованием языковой, в т.ч. контекстуальной, догадки.

Тексты для чтения: диалог, рассказ, сказка, электронное сообщение личного характера.

### ***Письмо***

Списывание текста; выписывание из текста слов, словосочетаний, предложений; вставка пропущенного слова в предложение в соответствии с решаемой коммуникативной/ учебной задачей.

Создание подписей к картинкам, фотографиям с пояснением, что на них изображено.

Заполнение анкет и формуляров с указанием личной информации (имя, фамилия, возраст, страна проживания, любимые занятия) в соответствии с нормами, принятыми в стране/ странах изучаемого языка.

Написание с опорой на образец поздравлений с праздниками (с днём рождения, Новым годом, Рождеством) с выражением пожеланий.

### **Языковые знания и навыки**

#### ***Фонетическая сторона речи***

Буквы английского алфавита. Фонетически корректное озвучивание букв английского алфавита.

Нормы произношения: долгота и краткость гласных, правильное отсутствие оглушения звонких согласных в конце слога или слова, отсутствие смягчения согласных перед гласными. Связующее “r” (there is/there are).

Ритмико-интонационные особенности повествовательного, побудительного и вопросительного (общий и специальный вопрос) предложений.

Различение на слух и адекватное, без ошибок произнесение слов с соблюдением правильного ударения и фраз/ предложений с соблюдением их ритмико-интонационных особенностей. Чтение гласных в открытом и закрытом слоге в односложных словах, чтения гласных в третьем типе слога (гласная + r); согласных, основных звукобуквенных сочетаний, в частности сложных сочетаний букв (например, tion, ight) в односложных, двусложных и многосложных словах.

Вычленение некоторых звукобуквенных сочетаний при анализе изученных слов.

Чтение новых слов согласно основным правилам чтения с использованием полной или частичной транскрипции.

Знаки английской транскрипции; отличие их от букв английского алфавита. Фонетически корректное озвучивание знаков транскрипции.

#### ***Графика, орфография и пунктуация***

Правильное написание изученных слов.

Правильная расстановка знаков препинания: точки, вопросительного и восклицательного знаков в конце предложения; правильное использование знака апострофа в сокращённых формах глагола-связки, вспомогательного и модального глаголов, существительных в притяжательном падеже.

#### ***Лексическая сторона речи***

Распознавание в письменном и звучащем тексте и употребление в устной и письменной речи не менее 350 лексических единиц (слов, словосочетаний, речевых клише), обслуживающих ситуации общения в рамках тематического содержания речи для 3 класса, включая 200 лексических единиц, усвоенных на первом году обучения.

Распознавание и употребление в устной и письменной речи слов, образованных с использованием основных способов словообразования: аффиксации (образование числительных с помощью суффиксов -teen, -ty, -th) и словосложения (sportsman).

Распознавание в устной и письменной речи интернациональных слов (doctor, film) с помощью языковой догадки.

#### ***Грамматическая сторона речи***

Распознавание и употребление в устной и письменной речи родственных

слов с использованием основных способов словообразования: аффиксации (суффиксы числительных -teen, -ty, -th) и словосложения (football, snowman)

Предложения с начальным There + to be в Past Simple Tense (There was an old house near the river.).

Побудительные предложения в отрицательной (Don't talk, please.) форме.

Правильные и неправильные глаголы в Past Simple Tense в повествовательных (утвердительных и отрицательных) и вопросительных (общий и специальный вопросы) предложениях.

Конструкция I'd like to ... (I'd like to read this book.).

Конструкции с глаголами на -ing: to like/enjoy doing smth (I like riding my bike.).

Существительные в притяжательном падеже (Possessive Case; Ann's dress, children's toys, boys' books).

Слова, выражающие количество с исчисляемыми и неисчисляемыми существительными (much/many/a lot of).

Личные местоимения в объектном (me, you, him/her/it, us, them) падеже. Указательные местоимения (this - these; that - those). Неопределённые местоимения (some/any) в повествовательных и вопросительных предложениях (Have you got any friends? -Yes, I've got some.).

Наречия частотности (usually, often).

Количественные числительные (13-100). Порядковые числительные (1-30).

Вопросительные слова (when, whose, why).

Предлоги места (next to, in front of, behind), направления (to), времени (at, in, on в выражениях at 5 o'clock, in the morning, on Monday).

### **Социокультурные знания и умения**

Знание и использование некоторых социокультурных элементов речевого поведенческого этикета, принятого в стране/ странах изучаемого языка, в некоторых ситуациях общения: приветствие, прощание, знакомство, выражение благодарности, извинение, поздравление с днём рождения, Новым годом, Рождеством.

Знание произведений детского фольклора (рифмовок, стихов, песенок), персонажей детских книг.

Краткое представление своей страны и страны/ стран изучаемого языка (названия родной страны и страны/стран изучаемого языка и их столиц, название родного города/ села; цвета национальных флагов).

### **Компенсаторные умения**

Использование при чтении и аудировании языковой, в том числе контекстуальной, догадки.

Использование при формулировании собственных высказываний ключевых слов, вопросов; иллюстраций.

Игнорирование информации, не являющейся необходимой для понимания основного содержания прочитанного/прослушанного текста или для нахождения в тексте запрашиваемой информации.



## 4 КЛАСС

### Тематическое содержание речи

**Мир моего «я».** Моя семья. Мой день рождения, подарки. Моя любимая еда. Мой день (распорядок дня, домашние обязанности).

**Мир моих увлечений.** Любимая игрушка, игра. Мой питомец. Любимые занятия. Занятия спортом. Любимая сказка/ история/рассказ. Выходной день. Каникулы.

**Мир вокруг меня.** Моя комната (квартира, дом), предметы мебели и интерьера. Моя школа, любимые учебные предметы. Мои друзья, их внешность и черты характера. Моя малая родина (город, село). Путешествия. Дикие и домашние животные. Погода. Времена года (месяцы). Покупки.

**Родная страна и страны изучаемого языка.** Россия и страна/ страны изучаемого языка. Их столицы, основные достопримечательности и интересные факты. Произведения детского фольклора. Литературные персонажи детских книг. Праздники родной страны и страны/стран изучаемого языка.

### Коммуникативные умения

#### *Говорение*

*Коммуникативные умения диалогической речи.*

Ведение с опорой на речевые ситуации, ключевые слова и/ или иллюстрации с соблюдением норм речевого этикета, принятых в стране/ странах изучаемого языка:

- диалога этикетного характера: приветствие, ответ на приветствие; завершение разговора (в т.ч. по телефону), прощание; знакомство с собеседником; поздравление с праздником, выражение благодарности за поздравление; выражение извинения;

- диалога-побуждения к действию: обращение к собеседнику с просьбой, вежливое согласие выполнить просьбу; приглашение собеседника к совместной деятельности, вежливое согласие/ несогласие на предложение собеседника;

- диалога-расспроса: запрашивание интересующей информации; сообщение фактической информации, ответы на вопросы собеседника.

*Коммуникативные умения монологической речи.*

Создание с опорой на ключевые слова, вопросы и/или иллюстрации устных монологических высказываний: описание предмета, внешности и одежды, черт характера реального человека или литературного персонажа; рассказ/ сообщение (повествование) с опорой на ключевые слова, вопросы и/или иллюстрации.

Создание устных монологических высказываний в рамках тематического содержания речи по образцу (с выражением своего отношения к предмету речи).

Пересказ основного содержания прочитанного текста с опорой на ключевые слова, вопросы, план и/ или иллюстрации.

Краткое устное изложение результатов выполненного несложного проектного задания.

#### *Аудирование*

Коммуникативные умения аудирования.

Понимание на слух речи учителя и одноклассников и вербальная/ невербальная реакция на услышанное (при непосредственном общении).

Восприятие и понимание на слух учебных и адаптированных аутентичных текстов, построенных на изученном языковом материале, в соответствии с поставленной коммуникативной задачей: с пониманием основного содержания, с пониманием запрашиваемой информации (при опосредованном общении).

Аудирование с пониманием основного содержания текста предполагает умение определять основную тему и главные факты/ события в воспринимаемом на слух тексте с опорой и без опоры на иллюстрации и с использованием языковой, в т.ч. контекстуальной, догадки.

Аудирование с пониманием запрашиваемой информации предполагает умение выделять запрашиваемую информацию фактического характера с опорой и без опоры на иллюстрации, а также с использованием языковой, в т.ч. контекстуальной, догадки.

Тексты для аудирования: диалог, высказывания собеседников в ситуациях повседневного общения, рассказ, сказка, сообщение информационного характера.

### ***Смысловое чтение***

Чтение вслух учебных текстов с соблюдением правил чтения и соответствующей интонацией, понимание прочитанного.

Тексты для чтения вслух: диалог, рассказ, сказка.

Чтение про себя учебных текстов, построенных на изученном языковом материале, с различной глубиной проникновения в их содержание в зависимости от поставленной коммуникативной задачи: с пониманием основного содержания, с пониманием запрашиваемой информации.

Чтение с пониманием основного содержания текста предполагает определение основной темы и главных фактов/ событий в прочитанном тексте с опорой и без опоры на иллюстрации, с использованием языковой, в т.ч. контекстуальной, догадки. Чтение с пониманием запрашиваемой информации предполагает нахождение в прочитанном тексте и понимание запрашиваемой информации фактического характера с опорой и без опоры на иллюстрации, с использованием языковой, в т.ч. контекстуальной, догадки.

Смысловое чтение про себя учебных и адаптированных аутентичных текстов, содержащих отдельные незнакомые слова, понимание основного содержания (тема, главная мысль, главные факты/ события) текста с опорой и без опоры на иллюстрации и с использованием языковой догадки, в т.ч. контекстуальной.

Прогнозирование содержания текста на основе заголовка Чтение несплошных текстов (таблиц, диаграмм) и понимание представленной в них информации.

Тексты для чтения: диалог, рассказ, сказка, электронное сообщение личного характера, текст научно-популярного характера, стихотворение.

### ***Письмо***

Выписывание из текста слов, словосочетаний, предложений; вставка пропущенных букв в слово или слов в предложение в соответствии с решаемой коммуникативной/ учебной задачей.

Заполнение простых анкет и формуляров с указанием личной информации (имя, фамилия, возраст, местожительство (страна проживания, город), любимые занятия) в соответствии с нормами, принятыми в стране/ странах изучаемого языка.

Написание с опорой на образец поздравления с праздниками (с днём рождения, Новым годом, Рождеством) с выражением пожеланий.

Написание электронного сообщения личного характера с опорой на образец.

## **Языковые знания и навыки**

### ***Фонетическая сторона речи***

Нормы произношения: долгота и краткость гласных, отсутствие оглушения звонких согласных в конце слога или слова, отсутствие смягчения согласных перед гласными. Связующее “r” (there is/there are).

Ритмико-интонационные особенности повествовательного, побудительного и вопросительного (общий и специальный вопрос) предложений.

Различение на слух и адекватное, без ошибок, ведущих к сбою в коммуникации, произнесение слов с соблюдением правильного ударения и фраз с соблюдением их ритмико-интонационных особенностей, в т.ч. соблюдение правила отсутствия ударения на служебных словах; интонации перечисления.

Правила чтения: гласных в открытом и закрытом слоге в односложных словах, гласных в третьем типе слога (гласная + r); согласных; основных звукобуквенных сочетаний, в частности сложных сочетаний букв (например, tion, ight) в односложных, двусложных и многосложных словах.

Вычленение некоторых звукобуквенных сочетаний при анализе изученных слов.

Чтение новых слов согласно основным правилам чтения с использованием полной или частичной транскрипции, по аналогии.

Знаки английской транскрипции; отличие их от букв английского алфавита. Фонетически корректное озвучивание знаков транскрипции.

### ***Графика, орфография и пунктуация***

Правильное написание изученных слов. Правильная расстановка знаков препинания: точки, вопросительного и восклицательного знака в конце предложения; запятой при обращении и перечислении; правильное использование знака апострофа в сокращённых формах глагола-связки, вспомогательного и модального глаголов, существительных в притяжательном падеже (Possessive Case).

### ***Лексическая сторона речи***

Распознавание в письменном и звучащем тексте и употребление в устной и письменной речи не менее 500 лексических единиц (слов, словосочетаний,

речевых клише), обслуживающих ситуации общения в рамках тематического содержания речи для 4 класса, включая 350 лексических единиц, усвоенных в предыдущие два года обучения.

Распознавание и образование в устной и письменной речи родственных слов с использованием основных способов словообразования: аффиксации (образование существительных с помощью суффиксов -er/-or, -ist (worker, actor, artist) и конверсии (to play - a play).

Использование языковой догадки для распознавания интернациональных слов (pilot, film).

### ***Грамматическая сторона речи***

Распознавание в письменном и звучащем тексте и употребление в устной и письменной речи изученных морфологических форм и синтаксических конструкций английского языка.

Глаголы в Present/Past Simple Tense, Present Continuous Tense в повествовательных (утвердительных и отрицательных) и вопросительных (общий и специальный вопросы) предложениях.

Модальные глаголы must и have to.

Конструкция to be going to и Future Simple Tense для выражения будущего действия (I am going to have my birthday party on Saturday. Wait, I'll help you.).

Отрицательное местоимение no.

Степени сравнения прилагательных (формы, образованные по правилу и исключения: good - better - (the) best, bad - worse - (the) worst.

Наречия времени.

Обозначение даты и года. Обозначение времени (5 o'clock; 3 am, 2 pm).

### **Социокультурные знания и умения**

Знание и использование некоторых социокультурных элементов речевого поведенческого этикета, принятого в стране/ странах изучаемого языка, в некоторых ситуациях общения: приветствие, прощание, знакомство, выражение благодарности, извинение, поздравление с днём рождения, Новым годом, Рождеством, разговор по телефону).

Знание произведений детского фольклора (рифмовок, стихов, песенок), персонажей детских книг.

Краткое представление своей страны и страны/ стран изучаемого языка на (названия стран и их столиц, название родного города/ села; цвета национальных флагов; основные достопримечательности).

### **Компенсаторные умения**

Использование при чтении и аудировании языковой догадки (умения понять значение незнакомого слова или новое значение знакомого слова из контекста).

Использование при формулировании собственных высказываний ключевых слов, вопросов; картинок, фотографий.

Прогнозирование содержания текста для чтения на основе заголовка.

Игнорирование информации, не являющейся необходимой для понимания основного содержания прочитанного/прослушанного текста или для

нахождения в тексте запрашиваемой информации.

### **3) ПЛАНИРУЕМЫЕ РЕЗУЛЬТАТЫ ОСВОЕНИЯ УЧЕБНОГО ПРЕДМЕТА «ИНОСТРАННЫЙ (АНГЛИЙСКИЙ) ЯЗЫК» НА УРОВНЕ НОО**

Личностные результаты освоения программы по иностранному (английскому) языку на уровне начального общего образования достигаются в единстве учебной и воспитательной деятельности в соответствии с традиционными российскими социокультурными и духовно-нравственными ценностями, принятыми в обществе правилами и нормами поведения и способствуют процессам самопознания, самовоспитания и саморазвития, формирования внутренней позиции личности.

#### **ЛИЧНОСТНЫЕ РЕЗУЛЬТАТЫ**

*Изучение учебного предмета «Иностранный (английский) язык» будет способствовать достижению следующих личностных образовательных результатов:*

##### ***гражданско-патриотическое воспитание:***

- становление ценностного отношения к своей Родине - России;
- осознание своей этнокультурной и российской гражданской идентичности;
- сопричастность к прошлому, настоящему и будущему своей страны и родного края;
- уважение к своему и другим народам;
- первоначальные представления о человеке как члене общества, о правах и ответственности, уважении и достоинстве человека, о нравственно-этических нормах поведения и правилах межличностных отношений;

##### ***духовно-нравственное воспитание:***

- признание индивидуальности каждого человека;
- проявление сопереживания, уважения и доброжелательности;
- неприятие любых форм поведения, направленных на причинение физического и морального вреда другим людям;

##### ***эстетическое воспитание:***

- уважительное отношение и интерес к художественной культуре, восприимчивость к разным видам искусства, традициям и творчеству своего и других народов;
- стремление к самовыражению в разных видах художественной деятельности;

***физическое воспитание, формирование культуры здоровья и эмоциональное благополучие:***

- соблюдение правил здорового и безопасного (для себя и других людей) образа жизни в окружающей среде (в т.ч. информационной);
- бережное отношение к физическому и психическому здоровью;

##### ***трудовое воспитание:***

- осознание ценности труда в жизни человека и общества, ответственное потребление и бережное отношение к результатам труда, навыки участия в различных видах трудовой деятельности, интерес к различным профессиям;

***экологическое воспитания:***

- бережное отношение к природе;
- неприятие действий, приносящих ей вред;

***ценности научного познания:***

- первоначальные представления о научной картине мира;
- познавательные интересы, активность, инициативность, любознательность и самостоятельность в познании.

## **МЕТАПРЕДМЕТНЫЕ РЕЗУЛЬТАТЫ**

***Изучение иностранного языка будет способствовать работе над рядом метапредметных результатов: познавательных УУД, коммуникативных УУД, регулятивных УУД, совместной деятельности.***

***Познавательные УУД***

*У обучающегося будут сформированы следующие базовые логические действия как часть познавательных УУД:*

- сравнивать объекты, устанавливать основания для сравнения, устанавливать аналогии;
- объединять части объекта (объекты) по определённому признаку;
- определять существенный признак для классификации, классифицировать предложенные объекты;
- находить закономерности и противоречия в рассматриваемых фактах, данных и наблюдениях на основе предложенного педагогическим работником алгоритма;
- выявлять недостаток информации для решения учебной (практической) задачи на основе предложенного алгоритма;
- устанавливать причинно-следственные связи в ситуациях, поддающихся непосредственному наблюдению или знакомых по опыту, делать выводы;

*У обучающегося будут сформированы следующие базовые исследовательские действия как часть познавательных УУД:*

- определять разрыв между реальным и желательным состоянием объекта (ситуации) на основе предложенных педагогическим работником вопросов;
- с помощью педагогического работника формулировать цель, планировать изменения объекта, ситуации;
- сравнивать несколько вариантов решения задачи, выбирать наиболее подходящий (на основе предложенных критериев);
- проводить по предложенному плану опыт, несложное исследование по установлению особенностей объекта изучения и связей между объектами (часть целое, причина следствие);
- формулировать выводы и подкреплять их доказательствами на основе результатов проведенного наблюдения (опыта, измерения, классификации, сравнения, исследования);

- прогнозировать возможное развитие процессов, событий и их последствия в аналогичных или сходных ситуациях;

*У обучающегося будут сформированы следующие умения работать с информацией как часть познавательных УУД:*

- выбирать источник получения информации;
- согласно заданному алгоритму находить в предложенном источнике информацию, представленную в явном виде;
- распознавать достоверную и недостоверную информацию самостоятельно или на основании предложенного педагогическим работником способа её проверки;
- соблюдать с помощью взрослых (педагогических работников, родителей (законных представителей) несовершеннолетних обучающихся) правила информационной безопасности при поиске информации в сети Интернет;
- анализировать и создавать текстовую, видео, графическую, звуковую, информацию в соответствии с учебной задачей;
- самостоятельно создавать схемы, таблицы для представления информации.

#### ***Коммуникативные УУД***

*У обучающегося будут сформированы следующие умения общения как часть коммуникативных УУД:*

- воспринимать и формулировать суждения, выражать эмоции в соответствии с целями и условиями общения в знакомой среде;
- проявлять уважительное отношение к собеседнику, соблюдать правила ведения диалога и дискуссии;
- признавать возможность существования разных точек зрения;
- корректно и аргументированно высказывать своё мнение;
- строить речевое высказывание в соответствии с поставленной задачей;
- создавать устные и письменные тексты (описание, рассуждение, повествование);
- готовить небольшие публичные выступления;
- подбирать иллюстративный материал (рисунки, фото, плакаты) к тексту выступления;

#### ***Регулятивные УУД***

*У обучающегося будут сформированы следующие умения самоорганизации как часть регулятивных УУД:*

- планировать действия по решению учебной задачи для получения результата;
- выстраивать последовательность выбранных действий;

*У обучающегося будут сформированы следующие умения самоорганизации как часть регулятивных УУД:*

*Самоконтроль:*

- устанавливать причины успеха/ неудач учебной деятельности;
- корректировать свои учебные действия для преодоления ошибок.

#### ***Совместная деятельность***

*У обучающегося будут сформированы умения совместной*

*деятельности:*

- формулировать краткосрочные и долгосрочные цели (индивидуальные с учётом участия в коллективных задачах) в стандартной (типовой) ситуации на основе предложенного формата планирования, распределения промежуточных шагов и сроков;

- принимать цель совместной деятельности, коллективно строить действия по её достижению: распределять роли, договариваться, обсуждать процесс и результат совместной работы;

- проявлять готовность руководить, выполнять поручения, подчиняться;

- ответственно выполнять свою часть работы;

- оценивать свой вклад в общий результат;

- выполнять совместные проектные задания с использованием предложенного образца.

## **ПРЕДМЕТНЫЕ РЕЗУЛЬТАТЫ**

Предметные результаты по учебному предмету «Иностранный (английский) язык» предметной области «Иностранный язык» ориентированы на применение знаний, умений и навыков в типичных учебных ситуациях и реальных жизненных условиях, отражать сформированность иноязычной коммуникативной компетенции на элементарном уровне в совокупности её составляющих - речевой, языковой, социокультурной, компенсаторной, метапредметной (учебно-познавательной).

## **2 КЛАСС**

### **Коммуникативные умения**

#### ***Говорение:***

- вести разные виды диалогов (диалог этикетного характера, диалог-расспрос) в стандартных ситуациях неофициального общения, используя вербальные и/или зрительные опоры в рамках изучаемой тематики с соблюдением норм речевого этикета, принятого в стране/ странах изучаемого языка (не менее 3 реплик со стороны каждого собеседника);

- создавать устные связные монологические высказывания объёмом не менее 3 фраз в рамках изучаемой тематики с опорой на картинки, фотографии и/или ключевые слова, вопросы.

#### ***Аудирование:***

- воспринимать на слух и понимать речь учителя и одноклассников;

- воспринимать на слух и понимать учебные тексты, построенные на изученном языковом материале, с разной глубиной проникновения в их содержание в зависимости от поставленной коммуникативной задачи: с пониманием основного содержания, с пониманием запрашиваемой информации фактического характера, используя зрительные опоры и языковую догадку (время звучания текста/ текстов для аудирования - до 40 секунд).

#### ***Смысловое чтение:***



- читать вслух учебные тексты объёмом до 60 слов, построенные на изученном языковом материале, с соблюдением правил чтения и соответствующей интонации, демонстрируя понимание прочитанного;

- читать про себя и понимать учебные тексты, построенные на изученном языковом материале, с различной глубиной проникновения в их содержание в зависимости от поставленной коммуникативной задачи: с пониманием основного содержания, с пониманием запрашиваемой информации, используя зрительные опоры и языковую догадку (объём текста для чтения - до 80 слов).

#### ***Письмо:***

- заполнять простые формуляры, сообщая о себе основные сведения, в соответствии с нормами, принятыми в стране/ странах изучаемого языка;

- писать с использованием образца короткие поздравления с праздниками (с днём рождения, Новым годом).

#### **Языковые знания и навыки**

##### ***Фонетическая сторона речи:***

- знать буквы алфавита английского языка в правильной последовательности, фонетически корректно их озвучивать и графически корректно воспроизводить (полупечатное написание букв, буквосочетаний, слов);

- применять правила чтения гласных в открытом и закрытом слоге в односложных словах, вычленять некоторые звукобуквенные сочетания при анализе знакомых слов; озвучивать транскрипционные знаки, отличать их от букв;

- читать новые слова согласно основным правилам чтения;

- различать на слух и правильно произносить слова и фразы/ предложения с соблюдением их ритмико-интонационных особенностей.

##### ***Графика, орфография и пунктуация:***

- правильно писать изученные слова;

- заполнять пропуски словами; дописывать предложения;

- правильно расставлять знаки препинания (точка, вопросительный и восклицательный знаки в конце предложения) и использовать знак апострофа в сокращённых формах глагола-связки, вспомогательного и модального глаголов.

##### ***Лексическая сторона речи:***

- распознавать и употреблять в устной и письменной речи не менее 200 лексических единиц (слов, словосочетаний, речевых клише), обслуживающих ситуации общения в рамках тематики, предусмотренной на первом году обучения;

- использовать языковую догадку в распознавании интернациональных слов.

##### ***Грамматическая сторона речи:***

- распознавать и употреблять в устной и письменной речи различные коммуникативные типы предложений: повествовательные (утвердительные, отрицательные), вопросительные (общий, специальный, вопросы), побудительные (в утвердительной форме);

- распознавать и употреблять нераспространённые и распространённые простые предложения;
- распознавать и употреблять в устной и письменной речи предложения с начальным It;
- распознавать и употреблять в устной и письменной речи предложения с начальным There + to be в Present Simple Tense;
- распознавать и употреблять в устной и письменной речи простые предложения с простым глагольным сказуемым (He speaks English.);
- распознавать и употреблять в устной и письменной речи предложения с составным глагольным сказуемым (I want to dance. She can skate well.);
- распознавать и употреблять в устной и письменной речи предложения с глаголом-связкой to be в Present Simple Tense в составе таких фраз, как I'm Dima, I'm eight. I'm fine. I'm sorry. It's... Is it...? What's ...?;
- распознавать и употреблять в устной и письменной речи предложения с краткими глагольными формами;
- распознавать и употреблять в устной и письменной речи повелительное наклонение: побудительные предложения в утвердительной форме (Come in, please.);
- распознавать и употреблять в устной и письменной речи настоящее простое время (Present Simple Tense) в повествовательных (утвердительных и отрицательных) и вопросительных (общий и специальный вопрос) предложениях;
- распознавать и употреблять в устной и письменной речи глагольную конструкцию have got (I've got ... Have you got ...?);
- распознавать и употреблять в устной и письменной речи модальный глагол can/can't для выражения умения (I can ride a bike.) и отсутствия умения (I can't ride a bike.); can для получения разрешения (Can I go out?);
- распознавать и употреблять в устной и письменной речи неопределённый, определённый и нулевой артикль с существительными (наиболее распространённые случаи употребления);
- распознавать и употреблять в устной и письменной речи множественное число существительных, образованное по правилам и исключения: a pen - pens; a man - men;
- распознавать и употреблять в устной и письменной речи личные и притяжательные местоимения;
- распознавать и употреблять в устной и письменной речи указательные местоимения this - these;
- распознавать и употреблять в устной и письменной речи количественные числительные (1-12);
- распознавать и употреблять в устной и письменной речи вопросительные слова who, what, how, where, how many;
- распознавать и употреблять в устной и письменной речи предлоги места on, in, near, under;
- распознавать и употреблять в устной и письменной речи союзы and и but (при однородных членах).

### **Социокультурные знания и умения:**

- владеть отдельными социокультурными элементами речевого поведенческого этикета, принятыми в англоязычной среде, в некоторых ситуациях общения: приветствие, прощание, знакомство, выражение благодарности, извинение, поздравление с днём рождения, Новым годом, Рождеством;
- знать названия родной страны и страны/ стран изучаемого языка и их столиц.

## **3 КЛАСС**

### **Коммуникативные умения**

#### ***Говорение:***

- вести разные виды диалогов (диалог этикетного характера, диалог-побуждение, диалог-расспрос) в стандартных ситуациях неофициального общения, с вербальными и/или зрительными опорами в рамках изучаемой тематики с соблюдением норм речевого этикета, принятого в стране/ странах изучаемого языка (не менее 4 реплик со стороны каждого собеседника);
- создавать устные связные монологические высказывания (описание; повествование/ рассказ) в рамках изучаемой тематики объёмом не менее 4 фраз с вербальными и/ или зрительными опорами;
- передавать основное содержание прочитанного текста с вербальными и/ или зрительными опорами (объём монологического высказывания - не менее 4 фраз).

#### ***Аудирование:***

- воспринимать на слух и понимать речь учителя и одноклассников вербально/ невербально реагировать на услышанное;
- воспринимать на слух и понимать учебные тексты, построенные на изученном языковом материале, с разной глубиной проникновения в их содержание в зависимости от поставленной коммуникативной задачи: с пониманием основного содержания, с пониманием запрашиваемой информации фактического характера, со зрительной опорой и с использованием языковой, в т.ч. контекстуальной, догадки (время звучания текста/текстов для аудирования - до 1 ми-нута).

#### ***Смысловое чтение:***

- читать вслух учебные тексты объёмом до 70 слов, построенные на изученном языковом материале, с соблюдением правил чтения и соответствующей интонацией, демонстрируя понимание прочитанного;
- читать про себя и понимать учебные тексты, содержащие отдельные незнакомые слова, с различной глубиной проникновения в их содержание в зависимости от поставленной коммуникативной задачи: с пониманием основного содержания,
- с пониманием запрашиваемой информации, со зрительной опорой и без опоры, а также с использованием языковой, в т.ч. контекстуальной, догадки (объём текста/текстов для чтения - до 130 слов).

#### ***Письмо:***

- заполнять анкеты и формуляры с указанием личной информации: имя, фамилия, возраст, страна проживания, любимые занятия и т.д.;
- писать с опорой на образец поздравления с днем рождения, Новым годом, Рождеством с выражением пожеланий;
- создавать подписи к иллюстрациям с пояснением, что на них изображено.

### **Языковые знания и навыки**

#### ***Фонетическая сторона речи:***

- применять правила чтения гласных в третьем типе слога (гласная + r);
- применять правила чтения сложных сочетаний букв (например, -tion, -ight) в односложных, двусложных и многосложных словах (international, night);
- читать новые слова согласно основным правилам чтения;
- различать на слух и правильно произносить слова и фразы/ предложения с соблюдением их ритмико-интонационных особенностей.

#### ***Графика, орфография и пунктуация:***

- пунктуация: правильно писать изученные слова;
- правильно расставлять знаки препинания (точка, вопросительный и восклицательный знаки в конце предложения, апостроф).

#### ***Лексическая сторона речи:***

- распознавать и употреблять в устной и письменной речи не менее 350 лексических единиц (слов, словосочетаний, речевых клише), включая 200 лексических единиц, освоенных на первом году обучения;
- распознавать и образовывать родственные слова с использованием основных способов словообразования: аффиксации (суффиксы числительных -teen, -ty, -th) и словосложения (football, snowman).

#### ***Грамматическая сторона речи:***

- распознавать и употреблять в устной и письменной речи побудительные предложения в отрицательной форме (Don't talk, please.);
- распознавать и употреблять в устной и письменной речи предложения с начальным There + to be в Past Simple Tense (There was a bridge across the river. There were mountains in the south.);
- распознавать и употреблять в устной и письменной речи конструкции с глаголами на -ing: to like/enjoy doing something;
- распознавать и употреблять в устной и письменной речи конструкцию I'd like to ...;
- распознавать и употреблять в устной и письменной речи правильные и неправильные глаголы в Past Simple Tense в повествовательных (утвердительных и отрицательных) и вопросительных (общий и специальный вопрос) предложениях;
- распознавать и употреблять в устной и письменной речи существительные в притяжательном падеже (Possessive Case);
- распознавать и употреблять в устной и письменной речи слова, выражающие количество с исчисляемыми и неисчисляемыми существительными (much/many/a lot of);

- распознавать и употреблять в устной и письменной речи наречия частотности usually, often;
- распознавать и употреблять в устной и письменной речи личные местоимения в объектном падеже;
- распознавать и употреблять в устной и письменной речи указательные местоимения that - those;
- распознавать и употреблять в устной и письменной речи неопределённые местоимения some/any в повествовательных и вопросительных предложениях;
- распознавать и употреблять в устной и письменной речи вопросительные слова when, whose, why;
- распознавать и употреблять в устной и письменной речи количественные числительные (13-100);
- распознавать и употреблять в устной и письменной речи порядковые числительные (1-30);
- распознавать и употреблять в устной и письменной речи предлог направления движения to (We went to Moscow last year.);
- распознавать и употреблять в устной и письменной речи предлоги места next to, in front of, behind;
- распознавать и употреблять в устной и письменной речи предлоги времени: at, in, on в выражениях at 4 o'clock, in the morning, on Monday.

#### **Социокультурные знания и умения:**

- владеть социокультурными элементами речевого поведенческого этикета, принятыми в англоязычной среде, в некоторых ситуациях общения (приветствие, прощание, знакомство, просьба, выражение благодарности, извинение, поздравление с днём рождения, Новым годом, Рождеством);
- кратко представлять свою страну и страну/ страны изучаемого языка на английском языке.

## **4 КЛАСС**

### **Коммуникативные умения**

#### ***Говорение:***

- вести разные виды диалогов (диалог этикетного характера, диалог-побуждение, диалог-расспрос) на основе вербальных и/ или зрительных опор с соблюдением норм речевого этикета, принятого в стране/ странах изучаемого языка (не менее 4-5 реплик со стороны каждого собеседника);
- вести диалог - разговор по телефону с опорой на картинки, фотографии и/или ключевые слова в стандартных ситуациях неофициального общения с соблюдением норм речевого этикета в объёме не менее 4-5 реплик со стороны каждого собеседника;
- создавать устные связные монологические высказывания (описание, рассуждение; повествование/ сообщение) с вербальными и/ или зрительными опорами в рамках тематического содержания речи для 4 класса (объём монологического высказывания - не менее 4-5 фраз);

- создавать устные связные монологические высказывания по образцу; выражать своё отношение к предмету речи;

- передавать основное содержание прочитанного текста с вербальными и/или зрительными опорами в объёме не менее 4-5 фраз.

- представлять результаты выполненной проектной работы, в т.ч. подбирая иллюстративный материал (рисунки, фото) к тексту выступления, в объёме не менее 4-5 фраз.

#### ***Аудирование:***

- воспринимать на слух и понимать речь учителя и одноклассников, вербально/ невербально реагировать на услышанное;

- воспринимать на слух и понимать учебные и адаптированные аутентичные тексты, построенные на изученном языковом материале, с разной глубиной проникновения в их содержание в зависимости от поставленной коммуникативной задачи: с пониманием основного содержания, с пониманием запрашиваемой информации фактического характера со зрительной опорой и с использованием языковой, в т.ч. контекстуальной, догадки (время звучания текста/ текстов для аудирования - до 1 минуты).

#### ***Смысловое чтение:***

- читать вслух учебные тексты объёмом до 70 слов, построенные на изученном языковом материале, с соблюдением правил чтения и соответствующей интонацией, демонстрируя понимание прочитанного;

- читать про себя тексты, содержащие отдельные незнакомые слова, с различной глубиной проникновения в их содержание в зависимости от поставленной коммуникативной задачи: с пониманием основного содержания, с пониманием запрашиваемой информации, со зрительной опорой и без опоры, с использованием языковой, в т.ч. контекстуальной, догадки (объём текста/текстов для чтения - до 160 слов;

- прогнозировать содержание текста на основе заголовка;

- читать про себя несплошные тексты (таблицы, диаграммы и т.д.) и понимать представленную в них информацию.

#### ***Письмо:***

- заполнять анкеты и формуляры с указанием личной информации: имя, фамилия, возраст, место жительства (страна проживания, город), любимые занятия и т.д.;

- писать с опорой на образец поздравления с днем рождения, Новым годом, Рождеством с выражением пожеланий;

- писать с опорой на образец электронное сообщение личного характера (объём сообщения - до 50 слов).

#### ***Языковые знания и навыки***

##### ***Фонетическая сторона речи:***

- читать новые слова согласно основным правилам чтения;

- различать на слух и правильно произносить слова и фразы/ предложения с соблюдением их ритмико-интонационных особенностей.

##### ***Графика, орфография и пунктуация:***

- правильно писать изученные слова;

- правильно расставлять знаки препинания (точка, вопросительный и восклицательный знаки в конце предложения, апостроф, запятая при перечислении).

#### ***Лексическая сторона речи:***

- распознавать и употреблять в устной и письменной речи не менее 500 лексических единиц (слов, словосочетаний, речевых клише), включая 350 лексических единиц, освоенных в предшествующие годы обучения;

- распознавать и образовывать родственные слова с использованием основных способов словообразования: аффиксации (суффиксы -er/-or, -ist: teacher, actor, artist), словосложения (blackboard), конверсии (to play - a play).

#### ***Грамматическая сторона речи:***

- распознавать и употреблять в устной и письменной речи Present Continuous Tense в повествовательных (утвердительных и отрицательных), вопросительных (общий и специальный вопрос) предложениях;

- распознавать и употреблять в устной и письменной речи конструкцию to be going to и Future Simple Tense для выражения будущего действия;

- распознавать и употреблять в устной и письменной речи модальные глаголы долженствования must и have to;

- распознавать и употреблять в устной и письменной речи отрицательное местоимение no;

- распознавать и употреблять в устной и письменной речи степени сравнения прилагательных (формы, образованные по правилу и исключения: good - better - (the) best, bad - worse - (the) worst);

- распознавать и употреблять в устной и письменной речи наречия времени;

- распознавать и употреблять в устной и письменной речи обозначение даты и года;

- распознавать и употреблять в устной и письменной речи обозначение времени.

#### ***Социокультурные знания и умения:***

- владеть социокультурными элементами речевого поведенческого этикета, принятыми в англоязычной среде, в некоторых ситуациях общения (приветствие, прощание, знакомство, выражение благодарности, извинение, поздравление с днём рождения, Новым годом, Рождеством);

- знать названия родной страны и страны/ стран изучаемого языка;

- знать некоторых литературных персонажей;

- знать небольшие произведения детского фольклора (рифмовки, песни);

- кратко представлять свою страну на иностранном языке в рамках изучаемой тематики.

## **2.1.18. РАБОЧАЯ ПРОГРАММА ПО УЧЕБНОМУ ПРЕДМЕТУ «МАТЕМАТИКА»**

Рабочая программа по учебному предмету «Математика» составлена в соответствии с федеральной рабочей программой по данному учебному предмету.

*Пояснительная записка* отражает общие цели и задачи изучения математики, место в структуре учебного плана, а также подходы к отбору содержания и планируемым результатам.

*Содержание обучения* раскрывает содержательные линии, которые предлагаются для обязательного изучения в каждом классе на уровне начального общего образования. Содержание обучения в каждом классе завершается перечнем универсальных учебных действий (познавательных, коммуникативных и регулятивных), которые возможно формировать средствами математики с учётом возрастных особенностей обучающихся на уровне начального общего образования.

*Планируемые результаты* освоения программы по математике включают личностные, метапредметные результаты за весь период обучения на уровне начального общего образования, а также предметные достижения обучающегося за каждый год обучения.

### **1) ПОЯСНИТЕЛЬНАЯ ЗАПИСКА**

Программа по математике на уровне начального общего образования ориентирована на целевые приоритеты духовно-нравственного развития, воспитания и социализации обучающихся, сформулированные в федеральной рабочей программе воспитания.

На уровне начального общего образования изучение математики имеет особое значение в развитии обучающегося. Приобретённые им знания, опыт выполнения предметных и универсальных действий на математическом материале, первоначальное овладение математическим языком станут фундаментом обучения на уровне основного общего образования, а также будут востребованы в жизни. Программа по математике на уровне начального общего образования направлена на достижение следующих образовательных, развивающих целей, а также целей воспитания:

Содержание обучения в каждом классе завершается перечнем УУД - познавательных, коммуникативных и регулятивных, которые возможно формировать средствами учебного предмета «Математика» с учётом возрастных особенностей младших школьников. В 1 и 2 классах предлагается пропедевтический уровень формирования УУД.

В познавательных УУД выделен специальный раздел «Работа с информацией». С учётом того, что выполнение правил совместной деятельности строится на интеграции регулятивных и коммуникативных УУД, их перечень дан в специальном разделе - «Совместная деятельность».

В тематическом планировании раскрывается программное содержание с указанием количества академических часов, отводимых на освоение каждой те-



мы учебного предмета, учебного курса (в т.ч. внеурочной деятельности), учебного модуля и возможность использования по этой теме электронных (цифровых) образовательных ресурсов, являющихся учебно-методическими материалами (мультимедийные программы, электронные учебники и задачки, электронные библиотеки, виртуальные лаборатории, игровые программы, коллекции цифровых образовательных ресурсов), используемыми для обучения и воспитания различных групп пользователей, представленными в электронном (цифровом) виде и реализующими дидактические возможности ИКТ, содержание которых соответствует законодательству об образовании.

***Цели изучения математики на уровне НОО:***

- освоение начальных математических знаний - понимание значения величин и способов их измерения; использование арифметических способов для разрешения сюжетных ситуаций; формирование умения решать учебные и практические задачи средствами математики; работа с алгоритмами выполнения арифметических действий;

- формирование функциональной математической грамотности младшего школьника, которая характеризуется наличием у него опыта решения учебно-познавательных и учебно-практических задач, построенных на понимании и применении математических отношений («часть-целое», «больше-меньше», «равно-неравно», «порядок»), смысла арифметических действий, зависимостей (работа, движение, продолжительность события);

- обеспечение математического развития младшего школьника - формирование способности к интеллектуальной деятельности, пространственного воображения, математической речи; умение строить рассуждения, выбирать аргументацию, различать верные (истинные) и неверные (ложные) утверждения, вести поиск информации (примеров, оснований для упорядочения, вариантов и др.);

- становление учебно-познавательных мотивов и интереса к изучению математики и умственному труду; важнейших качеств интеллектуальной деятельности: теоретического и пространственного мышления, воображения, математической речи, ориентировки в математических терминах и понятиях; прочных навыков использования математических знаний в повседневной жизни.

*В основе конструирования содержания и отбора планируемых результатов лежат следующие ценности математики, коррелирующие со становлением личности младшего школьника:*

- понимание математических отношений выступает средством познания закономерностей существования окружающего мира, фактов, процессов и явлений, происходящих в природе и в обществе (хронология событий, протяжённость по времени, образование целого из частей, изменение формы, размера и т.д.);

- математические представления о числах, величинах, геометрических фигурах являются условием целостного восприятия творений природы и человека (памятники архитектуры, сокровища искусства и культуры, объекты природы);

- владение математическим языком, элементами алгоритмического мышления позволяет ученику совершенствовать коммуникативную деятельность (аргументировать свою точку зрения, строить логические цепочки рассуждений; опровергать или подтверждать истинность предположения).

На уровне начального общего образования математические знания и умения применяются обучающимся при изучении других учебных предметов (количественные и пространственные характеристики, оценки, расчёты и прикидка, использование графических форм представления информации). Приобретённые обучающимся умения строить алгоритмы, выбирать рациональные способы устных и письменных арифметических вычислений, приёмы проверки правильности выполнения действий, а также различение, называние, изображение геометрических фигур, нахождение геометрических величин (длина, периметр, площадь) становятся показателями сформированной функциональной грамотности обучающегося и предпосылкой успешного дальнейшего обучения на уровне основного общего образования.

Планируемые результаты освоения программы по математике, представленные по годам обучения, отражают, в первую очередь, предметные достижения обучающегося. Также они включают отдельные результаты в области становления личностных качеств и метапредметных действий и умений, которые могут быть достигнуты на этом этапе обучения.

*Младшие школьники проявляют интерес к математической сущности предметов и явлений окружающей жизни - возможности их измерить, определить величину, форму, выявить зависимости и закономерности их расположения во времени и в пространстве.*

Осознанию младшим школьником многих математических явлений помогает его тяга к моделированию, что облегчает освоение общего способа решения учебной задачи, а также работу с разными средствами информации, в т.ч. и графическими (таблица, диаграмма, схема).

*В начальной школе математические знания и умения применяются школьником при изучении других учебных предметов (количественные и пространственные характеристики, оценки, расчёты и прикидка, использование графических форм представления информации).*

*Приобретённые обучающимся умения строить алгоритмы, выбирать рациональные способы устных и письменных арифметических вычислений, приёмы проверки правильности выполнения действий, а также различение, называние, изображение геометрических фигур, нахождение геометрических величин (длина, периметр, площадь) становятся показателями сформированной функциональной грамотности младшего школьника и предпосылкой успешного дальнейшего обучения в основном звене школы.*

Приобретённые младшим школьником знания, опыт выполнения предметных и универсальных действий на математическом материале, первоначальное овладение математическим языком станут фундаментом обучения на уровне основного общего образования, а также будут востребованы в жизни.

### ***Место учебного предмета «Математика» в учебном плане***

Учебный предмет «Математика» является обязательным для изучения, входит в предметную область «Математика и информатика».

Общее количество часов, отведённых на изучение математики – 540 ч. (4 ч. в неделю в каждом классе):

в 1 классе - 132 часа (4 часа в неделю), во 2 классе - 136 часов (4 часа в неделю), в 3 классе - 136 часов (4 часа в неделю), в 4 классе - 136 часов (4 часа в неделю).

## **2) СОДЕРЖАНИЕ УЧЕБНОГО ПРЕДМЕТА «МАТЕМАТИКА»**

Основное содержание обучения в представлено разделами: «Числа и величины», «Арифметические действия», «Текстовые задачи», «Пространственные отношения и геометрические фигуры», «Математическая информация».

### **1 КЛАСС**

#### **Числа и величины**

Числа от 1 до 9: различение, чтение, запись. Единица счёта. Десяток. Счёт предметов, запись результата цифрами. Число и цифра 0 при измерении, вычислении.

Числа в пределах 20: чтение, запись, сравнение. Однозначные и двузначные числа. Увеличение (уменьшение) числа на несколько единиц.

Длина и её измерение. Единицы длины: сантиметр, дециметр; установление соотношения между ними.

#### **Арифметические действия**

Сложение и вычитание чисел в пределах 20. Названия компонентов действий, результатов действий сложения, вычитания. Вычитание как действие, обратное сложению.

#### **Текстовые задачи**

Текстовая задача: структурные элементы, составление текстовой задачи по образцу. Зависимость между данными и искомой величиной в текстовой задаче. Решение задач в одно действие.

#### **Пространственные отношения и геометрические фигуры**

Расположение предметов и объектов на плоскости, в пространстве: слева/справа, сверху/снизу, между; установление пространственных отношений.

Геометрические фигуры: распознавание круга, треугольника, прямоугольника, отрезка. Построение отрезка, квадрата, треугольника с помощью линейки на листе в клетку; измерение длины отрезка в сантиметрах.

#### **Математическая информация**

Сбор данных об объекте по образцу. Характеристики объекта, группы объектов (количество, форма, размер). Группировка объектов по заданному признаку.

Закономерность в ряду заданных объектов: её обнаружение, продолжение ряда.

Верные (истинные) и неверные (ложные) предложения, составленные относительно заданного набора математических объектов.

Чтение таблицы (содержащей не более 4-х данных); извлечение данного из строки, столбца; внесение одного-двух данных в таблицу. Чтение рисунка, схемы с одним-двумя числовыми данными (значениями данных величин).

Двух-трёхшаговые инструкции, связанные с вычислением, измерением длины, изображением геометрической фигуры.

***Изучение содержания учебного предмета «Математика» в 1 классе способствует освоению на пропедевтическом уровне ряда УУД.***

#### ***Познавательные УУД***

- наблюдать математические объекты (числа, величины) в окружающем мире;

- обнаруживать общее и различное в записи арифметических действий;

- понимать назначение и необходимость использования величин в жизни;

- наблюдать действие измерительных приборов;

- сравнивать два объекта, два числа;

- распределять объекты на группы по заданному основанию;

- копировать изученные фигуры, рисовать от руки по собственному замыслу;

- приводить примеры чисел, геометрических фигур;

#### ***Работа с информацией:***

- понимать, что математические явления могут быть представлены с помощью разных средств: текст, числовая запись, таблица, рисунок, схема;

- читать таблицу, извлекать информацию, представленную в табличной форме.

#### ***Коммуникативные УУД***

- характеризовать (описывать) число, геометрическую фигуру, последовательность из нескольких чисел, записанных по порядку;

- комментировать ход сравнения двух объектов;

- описывать своими словами сюжетную ситуацию и математическое отношение, представленное в задаче; описывать положение предмета в пространстве.

- различать и использовать математические знаки;

- строить предложения относительно заданного набора объектов.

#### ***Регулятивные УУД***

- принимать учебную задачу, удерживать её в процессе деятельности;

- действовать в соответствии с предложенным образцом, инструкцией;

- проявлять интерес к проверке результатов решения учебной задачи, с помощью учителя устанавливать причину возникшей ошибки и трудности;

- проверять правильность вычисления с помощью другого приёма выполнения действия.

### ***Совместная деятельность:***

- участвовать в парной работе с математическим материалом; выполнять правила совместной деятельности: договариваться, считаться с мнением партнёра, спокойно и мирно разрешать конфликты.

## **2 КЛАСС**

### **Числа и величины**

Числа в пределах 100: чтение, запись, десятичный состав, сравнение. Запись равенства, неравенства. Увеличение/ уменьшение числа на несколько единиц/ десятков; разностное сравнение чисел.

Величины: сравнение по массе (единица массы - килограмм); измерение длины (единицы длины - метр, дециметр, сантиметр, миллиметр), времени (единицы времени - час, минута). Соотношение между единицами величины (в пределах 100), его применение для решения практических задач.

### **Арифметические действия**

Устное сложение и вычитание чисел в пределах 100 без перехода и с переходом через разряд. Письменное сложение и вычитание чисел в пределах 100. Переместительное, сочетательное свойства сложения, их применение для вычислений. Взаимосвязь компонентов и результата действия сложения, действия вычитания. Проверка результата вычисления (реальность ответа, обратное действие).

Действия умножения и деления чисел в практических и учебных ситуациях. Названия компонентов действий умножения, деления.

Табличное умножение в пределах 50. Табличные случаи умножения, деления при вычислениях и решении задач. Переместительное свойство умножения. Взаимосвязь компонентов и результата действия умножения, действия деления.

Неизвестный компонент действия сложения, действия вычитания; его нахождение.

Числовое выражение: чтение, запись, вычисление значения. Порядок выполнения действий в числовом выражении, содержащем действия сложения и вычитания (со скобками/ без скобок) в пределах 100 (не более трех действий); нахождение его значения. Рациональные приемы вычислений: использование переместительного и сочетательного свойства.

### **Текстовые задачи**

Чтение, представление текста задачи в виде рисунка, схемы или другой модели. План решения задачи в два действия, выбор соответствующих плану арифметических действий. Запись решения и ответа задачи. Решение текстовых задач на применение смысла арифметического действия (сложение, вычитание, умножение, деление). Расчётные задачи на увеличение/ уменьшение величины на несколько единиц/в несколько раз. Фиксация ответа к задаче и его проверка (формулирование, проверка на достоверность, следование плану, соответствие поставленному вопросу).

## **Пространственные отношения и геометрические фигуры**

Распознавание и изображение геометрических фигур: точка, прямая, прямой угол, ломаная, многоугольник. Построение отрезка заданной длины с помощью линейки. Изображение на клетчатой бумаге прямоугольника с заданными длинами сторон, квадрата с заданной длиной стороны. Длина ломаной. Измерение периметра данного/ изображенного прямоугольника (квадрата), запись результата измерения в сантиметрах.

### **Математическая информация**

Нахождение, формулирование одного-двух общих признаков набора математических объектов: чисел, величин, геометрических фигур. Классификация объектов по заданному или самостоятельно установленному признаку. Закономерность в ряду чисел, геометрических фигур, объектов повседневной жизни.

Верные (истинные) и неверные (ложные) утверждения, содержащие количественные, пространственные отношения, зависимости между числами/величинами. Конструирование утверждений с использованием слов «каждый», «все».

Работа с таблицами: извлечение и использование для ответа на вопрос информации, представленной в таблице (таблицы сложения, умножения; график дежурств, наблюдения в природе и пр.).

Внесение данных в таблицу, дополнение моделей (схем, изображений) готовыми числовыми данными.

Алгоритмы (приёмы, правила) устных и письменных вычислений, измерений и построения геометрических фигур.

Правила работы с электронными средствами обучения (электронной формой учебника, компьютерными тренажёрами).

***Изучение содержания учебного предмета «Математика» во 2 классе способствует освоению на пропедевтическом уровне ряда УУД.***

### ***Познавательные УУД***

- наблюдать математические отношения (часть-целое, больше-меньше) в окружающем мире;

- характеризовать назначение и использовать простейшие измерительные приборы (сантиметровая лента, весы);

- сравнивать группы объектов (чисел, величин, геометрических фигур) по самостоятельно выбранному основанию;

- распределять (классифицировать) объекты (числа, величины, геометрические фигуры, текстовые задачи в одно действие) на группы;

- обнаруживать модели геометрических фигур в окружающем мире;

- вести поиск различных решений задачи (расчётной, с геометрическим содержанием);

- воспроизводить порядок выполнения действий в числовом выражении, содержащем действия сложения и вычитания (со скобками/ без скобок);

- устанавливать соответствие между математическим выражением и его текстовым описанием;

- подбирать примеры, подтверждающие суждение, вывод, ответ.

#### *Работа с информацией:*

- извлекать и использовать информацию, представленную в текстовой, графической (рисунок, схема, таблица) форме, заполнять таблицы;
- устанавливать логику перебора вариантов для решения простейших комбинаторных задач;
- дополнять модели (схемы, изображения) готовыми числовыми данными.

#### **Коммуникативные УУД**

- комментировать ход вычислений;
- объяснять выбор величины, соответствующей ситуации измерения;
- составлять текстовую задачу с заданным отношением (готовым решением) по образцу;
- использовать математические знаки и терминологию для описания сюжетной ситуации; конструирования утверждений, выводов относительно данных объектов, отношения;
- называть числа, величины, геометрические фигуры, обладающие заданным свойством;
- записывать, читать число, числовое выражение; приводить примеры, иллюстрирующие смысл арифметического действия, взаимное расположение геометрических фигур;
- конструировать утверждения с использованием слов «каждый», «все».

#### **Регулятивные УУД**

- следовать установленному правилу, по которому составлен ряд чисел, величин, геометрических фигур;
- организовывать, участвовать, контролировать ход и результат парной работы с математическим материалом;
- проверять правильность вычисления с помощью другого приёма выполнения действия, обратного действия;
- находить с помощью учителя причину возникшей ошибки и трудности.

#### **Совместная деятельность**

- принимать правила совместной деятельности при работе в парах, группах, составленных учителем или самостоятельно;
- участвовать в парной и групповой работе с математическим материалом: обсуждать цель деятельности, ход работы, комментировать свои действия, выслушивать мнения других участников, готовить презентацию (устное выступление) решения или ответа;
- решать совместно математические задачи поискового и творческого характера (определять с помощью измерительных инструментов длину, определять время и продолжительность с помощью часов; выполнять прикидку и оценку результата действий, измерений);
- совместно с учителем оценивать результаты выполнения общей работы.

## **3 КЛАСС**

### **Числа и величины**

Числа в пределах 1000: чтение, запись, сравнение, представление в виде суммы разрядных слагаемых. Равенства и неравенства: чтение, составление. Увеличение/ уменьшение числа в несколько раз. Кратное сравнение чисел.

Масса (единица массы - грамм); соотношение между килограммом и граммом; отношение «тяжелее/ легче на/ в».

Стоимость (единицы - рубль, копейка); установление отношения «дороже/ дешевле на/ в». Соотношение «цена, количество, стоимость» в практической ситуации.

Время (единица времени - секунда); установление отношения «быстрее/ медленнее на/ в». Соотношение «начало, окончание, продолжительность события» в практической ситуации.

Длина (единица длины - миллиметр, километр); соотношение между величинами в пределах тысячи.

Площадь (единицы площади - квадратный метр, квадратный сантиметр, квадратный дециметр, квадратный метр). Сравнение объектов по площади.

### **Арифметические действия**

Устные вычисления, сводимые к действиям в пределах 100 (табличное и внетабличное умножение, деление, действия с круглыми числами).

Письменное сложение, вычитание чисел в пределах 1000.

Действия с числами 0 и 1.

Письменное умножение в столбик, письменное деление уголком. Письменное умножение, деление на однозначное число в пределах 100. Проверка результата вычисления (прикидка или оценка результата, обратное действие, применение алгоритма, использование калькулятора).

Переместительное, сочетательное свойства сложения, умножения при вычислениях.

Нахождение неизвестного компонента арифметического действия.

Порядок действий в числовом выражении, значение числового выражения, содержащего несколько действий (со скобками/ без скобок), с вычислениями в пределах 1000.

Однородные величины: сложение и вычитание.

### **Текстовые задачи**

Работа с текстовой задачей: анализ данных и отношений, представление на модели, планирование хода решения задачи, решение арифметическим способом. Задачи на понимание смысла арифметических действий (в т.ч. деления с остатком), отношений (больше/ меньше на/ в), зависимостей (купля-продажа, расчёт времени, количества), на сравнение (разностное, кратное). Запись решения задачи по действиям и с помощью числового выражения. Проверка решения и оценка полученного результата.

Доля величины: половина, треть, четверть, пятая, десятая часть в практической ситуации; сравнение долей одной величины. Задачи на нахождение доли величины.

## **Пространственные отношения и геометрические фигуры**



Конструирование геометрических фигур (разбиение фигуры на части, составление фигуры из частей).

Периметр многоугольника: измерение, вычисление, запись равенства.

Измерение площади, запись результата измерения в квадратных сантиметрах. Вычисление площади прямоугольника (квадрата) с заданными сторонами, запись равенства. Изображение на клетчатой бумаге прямоугольника с заданным значением площади. Сравнение площадей фигур с помощью наложения.

### **Математическая информация**

Классификация объектов по двум признакам.

Верные (истинные) и неверные (ложные) утверждения: конструирование, проверка. Логические рассуждения со связками «если ..., то ...», «поэтому», «значит».

Извлечение и использование для выполнения заданий информации, представленной в таблицах с данными о реальных процессах и явлениях окружающего мира (например, расписание уроков, движения автобусов, поездов); внесение данных в таблицу; дополнение чертежа данными.

Формализованное описание последовательности действий (инструкция, план, схема, алгоритм).

Столбчатая диаграмма: чтение, использование данных для решения учебных и практических задач.

Алгоритмы изучения материала, выполнения обучающих и тестовых заданий на доступных электронных средствах обучения (интерактивной доске, компьютере, других устройствах).

***Изучение содержания учебного предмета «Математика» в 3 классе способствует освоению на пропедевтическом уровне ряда УУД.***

### ***Познавательные УУД***

- сравнивать математические объекты (числа, величины, геометрические фигуры);
- выбирать приём вычисления, выполнения действия;
- конструировать геометрические фигуры;
- классифицировать объекты (числа, величины, геометрические фигуры, текстовые задачи в одно действие) по выбранному признаку;
- прикидывать размеры фигуры, её элементов;
- понимать смысл зависимостей и математических отношений, описанных в задаче;
- различать и использовать разные приёмы и алгоритмы вычисления;
- выбирать метод решения (моделирование ситуации, перебор вариантов, использование алгоритма);
- соотносить начало, окончание, продолжительность события в практической ситуации;
- составлять ряд чисел (величин, геометрических фигур) по самостоятельно выбранному правилу;
- моделировать предложенную практическую ситуацию;

- устанавливать последовательность событий, действий сюжета текстовой задачи.

*Работа с информацией:*

- читать информацию, представленную в разных формах;
- извлекать и интерпретировать числовые данные, представленные в таблице, на диаграмме;
- заполнять таблицы сложения и умножения, дополнять данными чертеж;
- устанавливать соответствие между различными записями решения задачи;
- использовать дополнительную литературу (справочники, словари) для установления и проверки значения математического термина (понятия).

*Коммуникативные УУД*

- использовать математическую терминологию для описания отношений и зависимостей;
- строить речевые высказывания для решения задач; составлять текстовую задачу;
- объяснять на примерах отношения «больше/ меньше на ... », «больше/ меньше в ... », «равно»;
- использовать математическую символику для составления числовых выражений;
- выбирать, осуществлять переход от одних единиц измерения величины к другим в соответствии с практической ситуацией;
- участвовать в обсуждении ошибок в ходе и результате выполнения вычисления.

*Регулятивные УУД*

- проверять ход и результат выполнения действия;
- вести поиск ошибок, характеризовать их и исправлять;
- формулировать ответ (вывод), подтверждать его объяснением, расчётами;
- выбирать и использовать различные приёмы прикидки и проверки правильности вычисления; проверять полноту и правильность заполнения таблиц сложения, умножения.

*Совместная деятельность:*

- при работе в группе или в паре выполнять предложенные задания (находить разные решения; определять с помощью цифровых и аналоговых приборов, измерительных инструментов длину, массу, время);
- договариваться о распределении обязанностей в совместном труде, выполнять роли руководителя, подчинённого, сдержанно принимать замечания к своей работе;
- выполнять совместно прикидку и оценку результата выполнения общей работы.

## 4 КЛАСС

### Числа и величины

Числа в пределах миллиона: чтение, запись, поразрядное сравнение упорядочение. Число, большее или меньшее данного числа на заданное число разрядных единиц, в заданное число раз.

Величины: сравнение объектов по массе, длине, площади, вместимости.

Единицы массы - центнер, тонна; соотношения между единицами массы.

Единицы времени (сутки, неделя, месяц, год, век), соотношение между ними.

Единицы длины (миллиметр, сантиметр, дециметр, метр, километр), площади (квадратный метр, квадратный сантиметр), вместимости (литр), скорости (километры в час, метры в минуту, метры в секунду); соотношение между единицами в пределах 100 000.

Доля величины времени, массы, длины.

### **Арифметические действия**

Письменное сложение, вычитание многозначных чисел в пределах миллиона. Письменное умножение, деление многозначных чисел на однозначное/ двузначное число в пределах 100 000; деление с остатком. Умножение/ деление на 10, 100, 1000.

Свойства арифметических действий и их применение для вычислений. Поиск значения числового выражения, содержащего несколько действий в пределах 100 000. Проверка результата вычислений, в т.ч. с помощью калькулятора.

Равенство, содержащее неизвестный компонент арифметического действия: запись, нахождение неизвестного компонента.

Умножение и деление величины на однозначное число.

### **Текстовые задачи**

Работа с текстовой задачей, решение которой содержит 2-3 действия: анализ, представление на модели; планирование и запись решения; проверка решения и ответа. Анализ зависимостей, характеризующих процессы: движения (скорость, время, пройденный путь), работы (производительность, время, объём работы), купли-продажи (цена, количество, стоимость) и решение соответствующих задач. Задачи на установление времени (начало, продолжительность и окончание события), расчёта количества, расхода, изменения. Задачи на нахождение доли величины, величины по её доле. Разные способы решения некоторых видов изученных задач. Оформление решения по действиям с пояснением, по вопросам, с помощью числового выражения.

### **Пространственные отношения и геометрические фигуры**

Наглядные представления о симметрии.

Окружность, круг: распознавание и изображение; построение окружности заданного радиуса. Построение изученных геометрических фигур с помощью линейки, угольника, циркуля. Пространственные геометрические фигуры (тела): шар, куб, цилиндр, конус, пирамида; различение, называние.

Конструирование: разбиение фигуры на прямоугольники (квадраты), составление фигур из прямоугольников/ квадратов.

Периметр, площадь фигуры, составленной из двух-трёх прямоугольников (квадратов).

## **Математическая информация**

Работа с утверждениями: конструирование, проверка истинности; составление и проверка логических рассуждений при решении задач.

Данные о реальных процессах и явлениях окружающего мира, представленные на диаграммах, схемах, в таблицах, текстах. Сбор математических данных о заданном объекте (числе, величине, геометрической фигуре). Поиск информации в справочной литературе, сети Интернет. Запись информации в предложенной таблице, на столбчатой диаграмме.

Доступные электронные средства обучения, пособия, тренажёры, их использование под руководством педагога и самостоятельно. Правила безопасной работы с электронными источниками информации (электронная форма учебника, электронные словари, образовательные сайты, ориентированные на детей младшего школьного возраста).

Алгоритмы решения учебных и практических задач.

*Изучение содержания учебного предмета «Математика» в 4 классе способствует освоению на пропедевтическом уровне ряда УУД.*

### ***Познавательные УУД***

- ориентироваться в изученной математической терминологии, использовать её в высказываниях и рассуждениях;
- сравнивать математические объекты (числа, величины, геометрические фигуры), записывать признак сравнения;
- выбирать метод решения математической задачи (алгоритм действия, приём вычисления, способ решения, моделирование ситуации, перебор вариантов);
- обнаруживать модели изученных геометрических фигур в окружающем мире;
- конструировать геометрическую фигуру, обладающую заданным свойством (отрезок заданной длины, ломаная определённой длины, квадрат с заданным периметром);
- классифицировать объекты по 1-2 выбранным признакам;
- составлять модель математической задачи, проверять её соответствие условиям задачи;
- определять с помощью цифровых и аналоговых приборов: массу предмета (электронные и гиревые весы), температуру (градусник), скорость движения транспортного средства (макет спидометра), вместимость (с помощью измерительных сосудов).

### ***Работа с информацией:***

- представлять информацию в разных формах;
- извлекать и интерпретировать информацию, представленную в таблице, на диаграмме;
- использовать справочную литературу для поиска информации, в т.ч. Интернет (в условиях контролируемого выхода).

### ***Коммуникативные УУД***

- использовать математическую терминологию для записи решения предметной или практической задачи;
- приводить примеры и контрпримеры для подтверждения/ опровержения вывода, гипотезы;
- конструировать, читать числовое выражение;
- описывать практическую ситуацию с использованием изученной терминологии;
- характеризовать математические объекты, явления и события с помощью изученных величин;
- составлять инструкцию, записывать рассуждение;
- инициировать обсуждение разных способов выполнения задания, поиск ошибок в решении.

#### ***Регулятивные УУД***

- контролировать правильность и полноту выполнения алгоритма арифметического действия, решения текстовой задачи, построения геометрической фигуры, измерения;
- самостоятельно выполнять прикидку и оценку результата измерений;
- находить, исправлять, прогнозировать трудности и ошибки и трудности в решении учебной задачи.

#### ***Совместная деятельность:***

- участвовать в совместной деятельности: договариваться о способе решения, распределять работу между членами группы (например, в случае решения задач, требующих перебора большого количества вариантов), согласовывать мнения в ходе поиска доказательств, выбора рационального способа;
- договариваться с одноклассниками в ходе организации проектной работы с величинами (составление расписания, подсчёт денег, оценка стоимости и веса покупки, рост и вес человека, приближённая оценка расстояний и временных интервалов; взвешивание; измерение температуры воздуха и воды), геометрическими фигурами (выбор формы и деталей при конструировании, расчёт и разметка, прикидка и оценка конечного результата).

### **3) ПЛАНИРУЕМЫЕ РЕЗУЛЬТАТЫ ОСВОЕНИЯ ПРОГРАММЫ УЧЕБНОГО ПРЕДМЕТА «МАТЕМАТИКА» НА УРОВНЕ НАЧАЛЬНОГО ОБЩЕГО ОБРАЗОВАНИЯ**

#### **ЛИЧНОСТНЫЕ РЕЗУЛЬТАТЫ**

Личностные результаты освоения программы по математике на уровне начального общего образования достигаются в единстве учебной и воспитательной деятельности в соответствии с традиционными российскими социокультурными и духовно-нравственными ценностями, принятыми в обществе правилами и нормами поведения и способствуют процессам самопознания, самовоспитания и саморазвития, формирования внутренней позиции личности.

***Изучение учебного предмета «Математика» на уровне НОО будет способствовать достижению следующих личностных образовательных результатов:***

- осознавать необходимость изучения математики для адаптации к жизненным ситуациям, для развития общей культуры человека; развития способности мыслить, рассуждать, выдвигать предположения и доказывать или опровергать их;

- применять правила совместной деятельности со сверстниками, проявлять способность договариваться, лидировать, следовать указаниям, осознавать личную ответственность и объективно оценивать свой вклад в общий результат;

- осваивать навыки организации безопасного поведения в информационной среде;

- применять математику для решения практических задач в повседневной жизни, в т.ч. при оказании помощи одноклассникам, детям младшего возраста, взрослым и пожилым людям;

- работать в ситуациях, расширяющих опыт применения математических отношений в реальной жизни, повышающих интерес к интеллектуальному труду и уверенность своих сил при решении поставленных задач, умение преодолевать трудности;

- оценивать практические и учебные ситуации с точки зрения возможности применения математики для рационального и эффективного решения учебных и жизненных проблем;

- оценивать свои успехи в изучении математики, намечать пути устранения трудностей; стремиться углублять свои математические знания и умения;

- пользоваться разнообразными информационными средствами для решения предложенных и самостоятельно выбранных учебных проблем, задач.

## **МЕТАПРЕДМЕТНЫЕ РЕЗУЛЬТАТЫ**

***В результате изучения математики на уровне НОО у обучающегося будут сформированы познавательные УУД, коммуникативные УУД, регулятивные УУД, совместная деятельность.***

### ***Познавательные УУД***

*У обучающегося будут сформированы следующие базовые логические действия как часть познавательных УУД:*

- устанавливать связи и зависимости между математическими объектами (часть-целое; причина-следствие; протяжённость);

- применять базовые логические универсальные действия: сравнение, анализ, классификация (группировка), обобщение;

- приобретать практические графические и измерительные навыки для успешного решения учебных и житейских задач;

- представлять текстовую задачу, её решение в виде модели, схемы, арифметической записи, текста в соответствии с предложенной учебной проблемой.

*У обучающегося будут сформированы следующие исследовательские действия как часть познавательных УУД:*

- проявлять способность ориентироваться в учебном материале разных разделов курса математики;

- понимать и адекватно использовать математическую терминологию: различать, характеризовать, использовать для решения учебных и практических задач;

- применять изученные методы познания (измерение, моделирование, перебор вариантов)

*У обучающегося будут сформированы следующие умения работать с информацией как часть познавательных УУД:*

- находить и использовать для решения учебных задач текстовую, графическую информацию в разных источниках информационной среды;

- читать, интерпретировать графически представленную информацию (схему, таблицу, диаграмму, другую модель);

- представлять информацию в заданной форме (дополнять таблицу, текст), формулировать утверждение по образцу, в соответствии с требованиями учебной задачи;

- принимать правила, безопасно использовать предлагаемые электронные средства и источники информации.

### ***Коммуникативные УУД***

*У обучающегося будут сформированы следующие коммуникативные УУД:*

- конструировать утверждения, проверять их истинность; строить логическое рассуждение;

- использовать текст задания для объяснения способа и хода решения математической задачи; формулировать ответ;

- комментировать процесс вычисления, построения, решения;

- объяснять полученный ответ с использованием изученной терминологии;

- в процессе диалогов по обсуждению изученного материала - задавать вопросы, высказывать суждения, оценивать выступления участников, приводить доказательства своей правоты, проявлять этику общения;

- создавать в соответствии с учебной задачей тексты разного вида - описание (например, геометрической фигуры), рассуждение (к примеру, при решении задачи), инструкция (например, измерение длины отрезка);

- ориентироваться в алгоритмах: воспроизводить, дополнять, исправлять деформированные; составлять по аналогии;

- самостоятельно составлять тексты заданий, аналогичные типовым изученным.

### ***Регулятивные УУД***

*У обучающегося будут сформированы следующие умения*

*самоорганизации как часть регулятивных УУД:*

- планировать этапы предстоящей работы, определять последовательность учебных действий;
- выполнять правила безопасного использования электронных средств, предлагаемых в процессе обучения.

*У обучающегося будут сформированы следующие умения самоконтроля как часть регулятивных УУД:*

- осуществлять контроль процесса и результата своей деятельности; объективно оценивать их;
- выбирать и при необходимости корректировать способы действий;
- находить ошибки в своей работе, устанавливать их причины, вести поиск путей преодоления ошибок.

*У обучающегося будут сформированы следующие умения самооценки организации как часть регулятивных УУД:*

- предвидеть возможность возникновения трудностей и ошибок, предусматривать способы их предупреждения (формулирование вопросов, обращение к учебнику, дополнительным средствам обучения, в т.ч. электронным);
- оценивать рациональность своих действий, давать им качественную характеристику.

#### ***Совместная деятельность***

*У обучающегося будут сформированы следующие умения совместной деятельности как часть регулятивных УУД:*

- участвовать в совместной деятельности: распределять работу между членами группы (например, в случае решения задач, требующих перебора большого количества вариантов, приведения примеров и контрпримеров); согласовывать мнения в ходе поиска доказательств, выбора рационального способа, анализа информации;
- осуществлять совместный контроль и оценку выполняемых действий, предвидеть возможность возникновения ошибок и трудностей, предусматривать пути их предупреждения.

## **ПРЕДМЕТНЫЕ РЕЗУЛЬТАТЫ**

### **1 КЛАСС**

***К концу обучения в 1 классе обучающийся научится:***

- читать, записывать, сравнивать, упорядочивать числа от 0 до 20;
- пересчитывать различные объекты, устанавливать порядковый номер объекта;
- находить числа, большие/ меньшие данного числа на заданное число;
- выполнять арифметические действия сложения и вычитания в пределах 20 (устно и письменно) без перехода через десяток;
- называть и различать компоненты действий сложения (слагаемые, сумма) и вычитания (уменьшаемое, вычитаемое, разность);



- решать текстовые задачи в одно действие на сложение и вычитание: выделять условие и требование (вопрос);
- сравнивать объекты по длине, устанавливая между ними соотношение длиннее/ короче (выше /ниже, шире/ уже);
- знать и использовать единицу длины - сантиметр; измерять длину отрезка, чертить отрезок заданной длины (в см);
- различать число и цифру;
- распознавать геометрические фигуры: круг, треугольник, прямоугольник (квадрат), отрезок;
- устанавливать между объектами соотношения: слева/ справа, дальше/ ближе, между, перед/ за, над/ под;
- распознавать верные (истинные) и неверные (ложные) утверждения относительно заданного набора объектов/ предметов;
- группировать объекты по заданному признаку; находить и называть закономерности в ряду объектов повседневной жизни;
- различать строки и столбцы таблицы, вносить данное в таблицу, извлекать данное/ данные из таблицы;
- сравнивать два объекта (числа, геометрические фигуры);
- распределять объекты на две группы по заданному основанию.

## **2 КЛАСС**

### ***К концу обучения во 2 классе обучающийся научится:***

- читать, записывать, сравнивать, упорядочивать числа в пределах 100;
- находить число большее/ меньшее данного числа на заданное число (в пределах 100); большее данного числа в заданное число раз (в пределах 20);
- устанавливать и соблюдать порядок при вычислении значения числового выражения (со скобками/без скобок), содержащего действия сложения и вычитания в пределах 100;
- выполнять арифметические действия: сложение и вычитание, в пределах 100 - устно и письменно; умножение и деление в пределах 50 с использованием таблицы умножения;
- называть и различать компоненты действий умножения (множители, произведение); деления (делимое, делитель, частное);
- находить неизвестный компонент сложения, вычитания;
- использовать при выполнении практических заданий единицы величин длины (сантиметр, дециметр, метр), массы (килограмм), времени (минута, час); стоимости (рубль, копейка); преобразовывать одни единицы данных величин в другие;
- определять с помощью измерительных инструментов длину; определять время с помощью часов;
- сравнивать величины длины, массы, времени, стоимости, устанавливая между ними соотношение «больше /меньше на»;
- решать текстовые задачи в одно-два действия: представлять задачу (краткая запись, рисунок, таблица или другая модель); планировать ход

решения текстовой задачи в два действия, оформлять его в виде арифметического действия/действий, записывать ответ;

- различать геометрические фигуры: прямой угол, ломаную, многоугольник; на бумаге в клетку изображать ломаную, многоугольник, чертить с помощью линейки или угольника прямой угол, прямоугольник с заданными длинами сторон; выполнять измерение длин реальных объектов с помощью линейки; находить длину ломаной, состоящей из двух-трёх звеньев, периметр прямоугольника (квадрата);- распознавать верные (истинные) и неверные (ложные) утверждения со словами «все», «каждый»; проводить одно-двухшаговые логические рассуждения и делать выводы;

- распознавать верные (истинные) и неверные (ложные) утверждения со словами «все», «каждый»;

- проводить одно-двухшаговые логические рассуждения и делать выводы; находить общий признак группы математических объектов (чисел, величин, геометрических фигур);

- находить закономерность в ряду объектов (чисел, геометрических фигур); представлять информацию в заданной форме: дополнять текст задачи числами, заполнять строку или столбец таблицы, указывать числовые данные на рисунке (изображении геометрических фигур);

- сравнивать группы объектов (находить общее, различное); находить модели геометрических фигур в окружающем мире; подбирать примеры, подтверждающие суждение, ответ; составлять (дополнять) текстовую задачу; проверять правильность вычисления, измерения.

### 3 КЛАСС

***К концу обучения в 3 классе обучающийся научится:***

- читать, записывать, сравнивать, упорядочивать числа в пределах 1000;
- находить число большее/ меньшее данного числа на заданное число, в заданное число раз (в пределах 1000);

- выполнять арифметические действия: сложение и вычитание (в пределах 100 - устно, в пределах 1000 - письменно); умножение и деление на однозначное число (в пределах 100 - устно и письменно);

- выполнять действия умножение и деление с числами 0 и 1; деление с остатком;

- устанавливать и соблюдать порядок действий при вычислении значения числового выражения (со скобками/ без скобок), содержащего арифметические действия сложения, вычитания, умножения и деления;

- использовать при вычислениях переместительное и сочетательное свойства сложения;

- находить неизвестный компонент арифметического действия;

- использовать при выполнении практических заданий и решении задач единицы: длины (миллиметр, сантиметр, дециметр, метр, километр), массы (грамм, килограмм), времени (минута, час, секунда), стоимости (копейка, рубль); преобразовывать одни единицы данной величины в другие;

- определять с помощью цифровых и аналоговых приборов, измерительных инструментов длину, массу, время; выполнять прикидку и оценку результата измерений; определять продолжительность события;
- сравнивать величины длины, площади, массы, времени, стоимости, устанавливая между ними соотношение «больше/ меньше на/ в»;
- называть, находить долю величины (половина, четверть);
- сравнивать величины длины, площади, массы, времени, стоимости, устанавливая между ними соотношение «больше или меньше на или в»; называть, находить долю величины (половина, четверть); сравнивать величины, выраженные долями;
- использовать при решении задач и в практических ситуациях (покупка товара, определение времени, выполнение расчётов) соотношение между величинами;
- при решении задач выполнять сложение и вычитание однородных величин, умножение и деление величины на однозначное число;
- решать задачи в одно-два действия: представлять текст задачи, планировать ход решения, записывать решение и ответ, анализировать решение (искать другой способ решения), оценивать ответ (устанавливать его реалистичность, проверять вычисления);
- конструировать прямоугольник из данных фигур (квадратов), делить прямоугольник, многоугольник на заданные части;
- сравнивать фигуры по площади (наложение, сопоставление числовых значений);
- находить периметр прямоугольника (квадрата), площадь прямоугольника (квадрата);
- распознавать верные (истинные) и неверные (ложные) утверждения со словами: «все», «некоторые», «и», «каждый», «если..., то...»;
- формулировать утверждение (вывод), строить логические рассуждения (одно-двухшаговые), в том числе с использованием изученных связей; классифицировать объекты по одному-двум признакам;
- извлекать, использовать информацию, представленную на простейших диаграммах, в таблицах (например, расписание, режим работы), на предметах повседневной жизни (например, ярлык, этикетка), а также структурировать информацию: заполнять простейшие таблицы;
- составлять план выполнения учебного задания и следовать ему, выполнять действия по алгоритму;
- сравнивать математические объекты (находить общее, различное, уникальное);
- выбирать верное решение математической задачи.

#### **4 КЛАСС**

***К концу обучения в 4 классе обучающийся научится:***

- читать, записывать, сравнивать, упорядочивать многозначные числа;
- находить число большее/меньшее данного числа на заданное число, в заданное число раз;

- выполнять арифметические действия: сложение и вычитание с многозначными числами письменно (в пределах 100 - устно); умножение и деление многозначного числа на однозначное, двузначное число письменно (в пределах 100 - устно); деление с остатком - письменно (в пределах 1000);

- вычислять значение числового выражения (со скобками или без скобок), содержащего 2-4 арифметических действия, использовать при вычислениях изученные свойства арифметических действий;

- выполнять прикидку результата вычислений; осуществлять проверку полученного результата по критериям: достоверность (реальность), соответствие правилу/ алгоритму, а также с помощью калькулятора;

- находить долю величины, величину по ее доле;

- находить неизвестный компонент арифметического действия;

- использовать единицы величин для при решении задач (длина, масса, время, вместимость, стоимость, площадь, скорость);

- использовать при решении задач единицы длины (миллиметр, сантиметр, дециметр, метр, километр), массы (грамм, килограмм, центнер, тонна), времени (секунда, минута, час; сутки, неделя, месяц, год, век), вместимости (литр), стоимости (копейка, рубль), площади (квадратный метр, квадратный дециметр, квадратный сантиметр), скорости (километр в час, метр в секунду);

- использовать при решении текстовых задач и в практических ситуациях соотношения между скоростью, временем и пройденным путем, между производительностью, временем и объёмом работы;

- определять с помощью цифровых и аналоговых приборов массу предмета, температуру (например, воды, воздуха в помещении), скорость движения транспортного средства; определять с помощью измерительных сосудов вместимость; выполнять прикидку и оценку результата измерений;

- решать текстовые задачи в 1-3 действия, выполнять преобразование заданных величин, выбирать при решении подходящие способы вычисления, сочетая устные и письменные вычисления и используя, при необходимости, вычислительные устройства, оценивать полученный результат по критериям: достоверность/реальность, соответствие условию;

- решать практические задачи, связанные с повседневной жизнью (на покупки, движение и т.п.), в т.ч., с избыточными данными, находить недостающую информацию (например, из таблиц, схем), находить и оценивать различные способы решения, использовать подходящие способы проверки;

- различать, называть геометрические фигуры: окружность, круг;

- изображать с помощью циркуля и линейки окружность заданного радиуса;

- различать изображения простейших пространственных фигур: шара, куба, цилиндра, конуса, пирамиды; распознавать в простейших случаях проекции предметов окружающего мира на плоскость (пол, стену);

- выполнять разбиение (показывать на рисунке, чертеже) простейшей составной фигуры на прямоугольники (квадраты), находить периметр и площадь фигур, составленных из двух-трех прямоугольников (квадратов);
- распознавать верные (истинные) и неверные (ложные) утверждения; приводить пример, контрпример;
- формулировать утверждение (вывод), строить логические рассуждения (одно-/ двухшаговые) с использованием изученных связей;
- классифицировать объекты по заданным/самостоятельно установленным одному-двум признакам;
- извлекать и использовать для выполнения заданий и решения задач информацию, представленную в простейших столбчатых диаграммах, таблицах с данными о реальных процессах и явлениях окружающего мира (например, календарь, расписание), в предметах повседневной жизни (например, счет, меню, прайс-лист, объявление);
- заполнять данными предложенную таблицу, столбчатую диаграмму;
- использовать формализованные описания последовательности действий (алгоритм, план, схема) в практических и учебных ситуациях; дополнять алгоритм, упорядочивать шаги алгоритма;
- выбирать рациональное решение;
- составлять модель текстовой задачи, числовое выражение;
- конструировать ход решения математической задачи;
- находить все верные решения задачи из предложенных.

## **2.1.19. РАБОЧАЯ ПРОГРАММА УЧЕБНОГО ПРЕДМЕТА «ОКРУЖАЮЩИЙ МИР»**

Изучение учебного предмета «Окружающий мир» предусматривает непосредственное применение федеральной рабочей программы учебного предмета «Окружающий мир».

Рабочая программа по учебному предмету «Окружающий мир» (предметная область «Обществознание и естествознание» («Окружающий мир»)) (далее соответственно - программа по окружающему миру, окружающий мир) включает пояснительную записку, содержание обучения, планируемые результаты освоения программы по окружающему миру.

*Пояснительная записка* отражает общие цели и задачи изучения учебного предмета, характеристику психологических предпосылок к его изучению обучающимися; место в структуре учебного плана, а также подходы к отбору содержания и планируемым результатам.

*Содержание обучения* раскрывает содержательные линии для обязательного изучения окружающего мира в каждом классе на уровне начального общего образования. Содержание обучения в каждом классе завершается перечнем универсальных учебных действий - познавательных, коммуникативных и регулятивных, которые возможно формировать средствами окружающего мира с учётом возрастных особенностей обучающихся. В 1 и 2 классах предлагается пропедевтический уровень формирования универсальных учебных действий, так как их становление на уровне начального общего образования только начинается.

*Планируемые результаты программы по окружающему миру* включают личностные, метапредметные результаты за период обучения, а также предметные достижения обучающегося за каждый год обучения на уровне начального общего образования.

### **1) ПОЯСНИТЕЛЬНАЯ ЗАПИСКА**

1. Программа по окружающему миру на уровне начального общего образования составлена на основе требований к результатам освоения ООП НОО, представленных в ФГОС НОО и федеральной программы воспитания.

***2. Изучение окружающего мира, интегрирующего знания о природе, предметном мире, обществе и взаимодействии людей в нём, соответствует потребностям и интересам обучающихся на уровне НОО и направлено на достижение следующих целей:***

- формирование целостного взгляда на мир, осознание места в нём человека на основе целостного взгляда на окружающий мир (природную и социальную среду обитания); освоение естественнонаучных, обществоведческих, нравственно-этических понятий, представленных в содержании данного учебного предмета;

- формирование ценности здоровья человека, его сохранения и

укрепления, приверженности здоровому образу жизни;

- развитие умений и навыков применять полученные знания в реальной учебной и жизненной практике, связанной как с поисково-исследовательской деятельностью (наблюдения, опыты, трудовая деятельность), так и с творческим использованием приобретённых знаний в речевой, изобразительной, художественной деятельности;

- духовно-нравственное развитие и воспитание личности гражданина России, понимание своей принадлежности к Российскому государству, определённому этносу;

- проявление уважения к истории, культуре, традициям народов Российской Федерации;

- освоение обучающимися мирового культурного опыта по созданию общечеловеческих ценностей, законов и правил построения взаимоотношений в социуме;

- обогащение духовного опыта обучающихся, развитие способности ребёнка к социализации на основе принятия гуманистических норм жизни, приобретение опыта эмоционально-положительного отношения к природе в соответствии с экологическими нормами поведения;

- становление навыков повседневного проявления культуры общения, гуманного отношения к людям, уважительного отношения к их взглядам, мнению и индивидуальности.

3. Центральной идеей конструирования содержания и планируемых результатов обучения окружающему миру является раскрытие роли человека в природе и обществе, ознакомление с правилами поведения в среде обитания и освоение общечеловеческих ценностей взаимодействия в системах: «Человек и природа», «Человек и общество», «Человек и другие люди», «Человек и познание». Важнейшей составляющей всех указанных систем является *содержание, усвоение которого гарантирует формирование у обучающихся навыков здорового и безопасного образа жизни на основе развивающейся способности предвидеть результаты своих поступков и оценки возникшей ситуации.*

4. *Отбор содержания программы по окружающему миру осуществлён на основе следующих ведущих идей:*

- раскрытие роли человека в природе и обществе;

- освоение общечеловеческих ценностей взаимодействия в системах: «Человек и природа», «Человек и общество», «Человек и другие люди», «Человек и его самость», «Человек и познание».

### ***Место учебного предмета «Окружающий мир» в учебном плане***

Учебный предмет «Окружающий мир» входит в предметную область «Обществознание и естествознание».

Общее число часов, отведённых на изучение курса «Окружающий мир», - 270 ч. (два часа в неделю в каждом классе):

1 класс - 66 ч., 2 класс - 68 ч., 3 класс - 68 ч., 4 класс - 68 ч.

## 2) СОДЕРЖАНИЕ УЧЕБНОГО ПРЕДМЕТА «ОКРУЖАЮЩИЙ МИР»

### СОДЕРЖАНИЕ ОБУЧЕНИЯ В 1 КЛАССЕ

#### **Человек и общество**

**Школа.** Школьные традиции и праздники. Адрес школы. Классный, школьный коллектив. Друзья, взаимоотношения между ними; ценность дружбы, согласия, взаимной помощи.

**Совместная деятельность с одноклассниками - учёба, игры, отдых.** Рабочее место школьника: удобное размещение учебных материалов и учебного оборудования; поза; освещение рабочего места. Правила безопасной работы на учебном месте.

#### **Режим труда и отдыха.**

**Семья.** Моя семья в прошлом и настоящем. Имена и фамилии членов семьи, их профессии. Взаимоотношения и взаимопомощь в семье. Совместный труд и отдых. Домашний адрес.

**Россия - наша Родина.** Москва - столица России. Символы России (герб, флаг, гимн). Народы России. Первоначальные сведения о родном крае. Название своего населённого пункта (города, села), региона. Культурные объекты родного края.

**Ценность и красота рукотворного мира.** Правила поведения в социуме.

#### **Человек и природа**

**Природа - среда обитания человека.** Природа и предметы, созданные человеком. Природные материалы. Бережное отношение к предметам, вещам, уход за ними. Неживая и живая природа. Наблюдение за погодой своего края. Погода и термометр. Определение температуры воздуха (воды) по термометру.

**Сезонные изменения в природе.** Взаимосвязи между человеком и природой. Правила нравственного и безопасного поведения в природе.

**Растительный мир.** Растения ближайшего окружения (узнавание, название, краткое описание). Лиственные и хвойные растения. Дикорастущие и культурные растения. Части растения (название, краткая характеристика значения для жизни растения): корень, стебель, лист, цветок, плод, семя. Комнатные растения, правила содержания и ухода.

**Мир животных.** Разные группы животных (звери, насекомые, птицы, рыбы и др.). Домашние и дикие животные (различия в условиях жизни). Забота о домашних питомцах.

#### **Правила безопасной жизнедеятельности**

**Понимание необходимости соблюдения режима дня, правил здорового питания и личной гигиены.** Правила безопасности в быту: пользование бытовыми электроприборами, газовыми плитами.

**Дорога от дома до школы.** Правила безопасного поведения пешехода (дорожные знаки, дорожная разметка, дорожные сигналы).

**Безопасность в информационно-телекоммуникационной сети «Интернет»** (электронный дневник и электронные ресурсы школы) в условиях



контролируемого доступа в информационно-телекоммуникационную сеть «Интернет».

*Изучение окружающего мира в 1 классе способствует освоению на пропедевтическом уровне ряда универсальных учебных действий: познавательных УУД, коммуникативных УУД, регулятивных УУД, совместной деятельности.*

#### ***Познавательные УУД***

*Базовые логические действия как часть познавательных УУД способствуют формированию умений:*

- сравнивать происходящие в природе изменения, наблюдать зависимость изменений в живой природе от состояния неживой природы;
- приводить примеры представителей разных групп животных (звери, насекомые, рыбы, птицы), называть главную особенность представителей одной группы (в пределах изученного);
- приводить примеры лиственных и хвойных растений, сравнивать их, устанавливать различия во внешнем виде.

*Работа с информацией как часть познавательных УУД способствует формированию умений:*

- понимать, что информация может быть представлена в разной форме - текста, иллюстраций, видео, таблицы;
- соотносить иллюстрацию явления (объекта, предмета) с его названием.

#### ***Коммуникативные УУД***

*Коммуникативные УУД способствуют формированию умений:*

- в процессе учебного диалога слушать говорящего; отвечать на вопросы, дополнять ответы участников; уважительно относиться к разным мнениям;
- воспроизводить названия своего населенного пункта, название страны, её столицы;
- воспроизводить наизусть слова гимна России;
- соотносить предметы декоративно-прикладного искусства с принадлежностью народу РФ, описывать предмет по предложенному плану;
- описывать по предложенному плану время года, передавать в рассказе своё отношение к природным явлениям;
- сравнивать домашних и диких животных, объяснять, чем они различаются.

#### ***Регулятивные УУД***

*Регулятивные УУД способствуют формированию умений:*

- сравнивать организацию своей жизни с установленными правилами здорового образа жизни (выполнение режима, двигательная активность, закаливание, безопасность использования бытовых электроприборов);
- оценивать выполнение правил безопасного поведения на дорогах и улицах другими детьми, выполнять самооценку;

- анализировать предложенные ситуации: устанавливать нарушения режима дня, организации учебной работы; нарушения правил дорожного движения, правил пользования электро- и газовыми приборами.

### ***Совместная деятельность***

*Совместная деятельность способствует формированию умений:*

- соблюдать правила общения в совместной деятельности: договариваться, справедливо распределять работу, определять нарушение правил взаимоотношений, при участии учителя устранять возникающие конфликты.

## **СОДЕРЖАНИЕ ОБУЧЕНИЯ ВО 2 КЛАССЕ**

### **Человек и общество**

***Наша Родина - Россия, Российская Федерация.*** Россия и её столица на карте. Государственные символы России. Москва - столица России. Святыни Москвы - святыни России: Кремль, Красная площадь, Большой театр и др. Характеристика отдельных исторических событий, связанных с Москвой (основание Москвы, строительство Кремля и др.). Герб Москвы. Расположение Москвы на карте. Города России. Россия - многонациональное государство. Народы России, их традиции, обычаи, праздники. Родной край, его природные и культурные достопримечательности. Значимые события истории родного края.

***Свой регион и его главный город на карте; символика своего региона.*** Хозяйственные занятия, профессии жителей родного края. Значение труда в жизни человека и общества.

***Семья.*** Семейные ценности и традиции. Родословная. Составление схемы родословного древа, истории семьи.

***Правила культурного поведения в общественных местах.*** Доброта, справедливость, честность, уважение к чужому мнению и особенностям других людей - главные правила взаимоотношений членов общества.

### **Человек и природа**

***Методы познания природы: наблюдения, опыты, измерения.***

***Звёзды и созвездия, наблюдения звёздного неба.*** Планеты. Чем Земля отличается от других планет; условия жизни на Земле. Изображения Земли: глобус, карта, план. Карта мира. Материки, океаны. Определение сторон горизонта при помощи компаса. Ориентирование на местности по местным природным признакам, Солнцу. Компас, устройство; ориентирование с помощью компаса.

***Многообразие растений.*** Деревья, кустарники, травы. Дикорастущие и культурные растения. Связи в природе. Годовой ход изменений в жизни растений.

***Многообразие животных.*** Насекомые, рыбы, птицы, звери, земноводные, пресмыкающиеся: общая характеристика внешних признаков. Связи в природе. Годовой ход изменений в жизни животных.

*Красная книга России, её значение, отдельные представители растений и животных Красной книги. Заповедники, природные парки. Охрана природы. Правила нравственного поведения на природе.*

### **Правила безопасной жизнедеятельности**

*Здоровый образ жизни:* режим дня (чередование сна, учебных занятий, двигательной активности) и рациональное питание (количество приёмов пищи и рацион питания). Физическая культура, закаливание, игры на воздухе как условие сохранения и укрепления здоровья.

*Правила безопасности в школе* (маршрут до школы, правила поведения на занятиях, переменах, при приёмах пищи и на пришкольной территории), в быту, на прогулках.

*Правила безопасного поведения пассажира наземного транспорта и метро* (ожидание на остановке, посадка, размещение в салоне или вагоне, высадка, знаки безопасности на общественном транспорте). Номера телефонов экстренной помощи. Правила поведения при пользовании компьютером. Безопасность в информационно-коммуникационной сети «Интернет» (коммуникация в мессенджерах и социальных группах) в условиях контролируемого доступа в информационно-телекоммуникационную сеть «Интернет».

*Изучение окружающего мира во 2 классе способствует освоению на пропедевтическом уровне ряда УУД: познавательных УУД, коммуникативных УУД, регулятивных УУД, совместной деятельности.*

### **Познавательные УУД**

*Базовые логические действия как часть познавательных УУД способствуют формированию умений:*

- ориентироваться в методах познания природы (наблюдение, опыт, сравнение, измерение);
- на основе наблюдения определять состояние вещества (жидкое, твёрдое, газообразное);
- различать символы РФ;
- различать деревья, кустарники, травы; приводить примеры (в пределах изученного);
- группировать растения: дикорастущие и культурные; лекарственные и ядовитые (в пределах изученного);
- различать прошлое, настоящее, будущее.

*Работа с информацией как часть познавательных УУД способствует формированию умений:*

- различать информацию, представленную в тексте, графически, аудиовизуально;
- читать информацию, представленную в схеме, таблице;
- используя текстовую информацию, заполнять таблицы; дополнять схемы;

- соотносить пример (рисунок, предложенную ситуацию) со временем протекания.

### ***Коммуникативные УУД***

*Коммуникативные УУД способствуют формированию умений:*

- ориентироваться в терминах (понятиях), соотносить их с краткой характеристикой:

- понятия и термины, связанные с социальным миром (индивидуальность человека, органы чувств, жизнедеятельность; поколение, старшее поколение, культура поведения; Родина, столица, родной край, регион);

- понятия и термины, связанные с миром природы (среда обитания, тело, явление, вещество; заповедник);

- понятия и термины, связанные с организацией своей жизни и охраны здоровья (режим, правильное питание, закаливание, безопасность, опасная ситуация);

- описывать условия жизни на Земле, отличие нашей планеты от других планет Солнечной системы;

- создавать небольшие описания на предложенную тему (например, «Моя семья», «Какие бывают профессии?», «Что «умеют» органы чувств?», «Лес - природное сообщество» и др.);

- создавать высказывания-рассуждения (например, признаки животного и растения как живого существа; связь изменений в живой природе с явлениями неживой природы);

- приводить примеры растений и животных, занесённых в Красную книгу России (на примере своей местности);

- описывать современные события от имени их участника.

### ***Регулятивные УУД***

*Регулятивные УУД способствуют формированию умений:*

- следовать образцу, предложенному плану и инструкции при решении учебной задачи;

- контролировать с небольшой помощью учителя последовательность действий по решению учебной задачи;

- оценивать результаты своей работы, анализировать оценку учителя и одноклассников, спокойно, без обид принимать советы и замечания.

### ***Совместная деятельность***

*Совместная деятельность способствует формированию умений:*

- строить свою учебную и игровую деятельность, житейские ситуации в соответствии с правилами поведения, принятыми в обществе;

- оценивать жизненные ситуации с точки зрения правил поведения, культуры общения, проявления терпения и уважения к собеседнику;

- проводить в парах (группах) простые опыты по определению свойств разных веществ (вода, молоко, сахар, соль, железо), совместно намечать план работы, оценивать свой вклад в общее дело;

- определять причины возможных конфликтов, выбирать (из предложенных) способы их разрешения.

## СОДЕРЖАНИЕ ОБУЧЕНИЯ В 3 КЛАССЕ

### Человек и общество

**Общество как совокупность людей, которые объединены общей культурой и связаны друг с другом совместной деятельностью во имя общей цели.** Наша Родина - Российская Федерация. Уникальные памятники культуры России, родного края. Государственная символика Российской Федерации и своего региона. Города Золотого кольца России. Народы России. Уважение к культуре, традициям своего народа и других народов, государственным символам России.

**Семья - коллектив близких, родных людей.** Семейный бюджет, доходы и расходы семьи. Уважение к семейным ценностям.

**Правила нравственного поведения в социуме.** Внимание, уважительное отношение к людям с ограниченными возможностями здоровья, забота о них.

**Значение труда в жизни человека и общества.** Трудолюбие как общественно значимая ценность в культуре народов России. Особенности труда людей родного края, их профессии.

**Страны и народы мира.** Памятники природы и культуры - символы стран, в которых они находятся.

### Человек и природа

**Методы изучения природы.** Карта мира. Материки и части света.

**Вещество.** Разнообразие веществ в окружающем мире. Примеры веществ: соль, сахар, вода, природный газ. Твёрдые тела, жидкости, газы. Простейшие практические работы с веществами, жидкостями, газами. Воздух - смесь газов. Свойства воздуха. Значение воздуха для растений, животных, человека. Вода. Свойства воды. Состояния воды, её распространение в природе, значение для живых организмов и хозяйственной жизни человека. Круговорот воды в природе. Охрана воздуха, воды.

**Горные породы и минералы.** Полезные ископаемые, их значение в хозяйстве человека, бережное отношение людей к полезным ископаемым. Полезные ископаемые родного края (2-3 примера). Почва, её состав, значение для живой природы и хозяйственной жизни человека.

**Первоначальные представления о бактериях.** Грибы: строение шляпочных грибов. Грибы съедобные и несъедобные. Разнообразие растений. Зависимость жизненного цикла организмов от условий окружающей среды. Размножение и развитие растений. Особенности питания и дыхания растений. Роль растений в природе и жизни людей, бережное отношение человека к растениям. Условия, необходимые для жизни растения (свет, тепло, воздух, вода). Наблюдение роста растений, фиксация изменений. Растения родного края, названия и краткая характеристика на основе наблюдений. Охрана растений.

**Разнообразие животных.** Зависимость жизненного цикла организмов от условий окружающей среды. Размножение и развитие животных (рыбы, птицы, звери). Особенности питания животных. Цепи питания. Условия, необходимые

для жизни животных (воздух, вода, тепло, пища). Роль животных в природе и жизни людей, бережное отношение человека к животным. Охрана животных. Животные родного края, их названия, краткая характеристика на основе наблюдений.

**Природные сообщества: лес, луг, пруд.** Взаимосвязи в природном сообществе: растения - пища и укрытие для животных; животные - распространители плодов и семян растений. Влияние человека на природные сообщества. Природные сообщества родного края (2-3 примера на основе наблюдений). Правила нравственного поведения в природных сообществах.

**Человек - часть природы.** Общее представление о строении тела человека. Системы органов (опорно-двигательная, пищеварительная, дыхательная, кровеносная, нервная, органы чувств), их роль в жизнедеятельности организма. Гигиена отдельных органов и систем органов человека. Измерение температуры тела человека, частоты пульса.

#### **Правила безопасной жизни**

**Здоровый образ жизни:** двигательная активность (утренняя зарядка, динамические паузы), закаливание и профилактика заболеваний. Забота о здоровье и безопасности окружающих людей.

**Безопасность во дворе жилого дома** (правила перемещения внутри двора и пересечения дворовой проезжей части, безопасные зоны электрических, газовых, тепловых подстанций и других опасных объектов инженерной инфраструктуры жилого дома, предупреждающие знаки безопасности).

**Правила безопасного поведения пассажира** железнодорожного, водного и авиатранспорта (правила безопасного поведения на вокзалах и в аэропортах, безопасное поведение в вагоне, на борту самолёта, судна; знаки безопасности).

**Безопасность в Интернете** (ориентирование в признаках мошеннических действий, защита персональной информации, правила коммуникации в мессенджерах и социальных группах) в условиях контролируемого доступа в Интернет.

**Изучение окружающего мира в 3 классе способствует освоению ряда УУД: познавательных УУД, коммуникативных УУД, регулятивных УУД, совместной деятельности.**

#### **Познавательные УУД**

*Базовые логические и исследовательские действия как часть познавательных УУД способствуют формированию умений:*

- проводить несложные наблюдения в природе (сезонные изменения, поведение животных) по предложенному и самостоятельно составленному плану; на основе результатов совместных с одноклассниками наблюдений (в парах, группах) делать выводы;

- устанавливать зависимость между внешним видом, особенностями поведения и условиями жизни животного;

- определять (в процессе рассматривания объектов и явлений) существенные признаки и отношения между объектами и явлениями;

- моделировать цепи питания в природном сообществе;
- различать понятия «век», «столетие», «историческое время»;
- соотносить историческое событие с датой (историческим периодом).

*Работа с информацией как часть познавательных УУД способствует формированию умений:*

- понимать, что работа с моделями Земли (глобус, карта) может дать полезную и интересную информацию о природе нашей планеты; находить на глобусе материки и океаны, воспроизводить их названия; находить на карте нашу страну, столицу, свой регион;

- читать несложные планы, соотносить условные обозначения с изображёнными объектами;

- находить по предложению учителя информацию в разных источниках - текстах, таблицах, схемах, в т.ч. в Интернете (в условиях контролируемого входа);

- соблюдать правила безопасности при работе в информационной среде.

### ***Коммуникативные УУД***

*Коммуникативные УУД способствуют формированию умений:*

- ориентироваться в понятиях, соотносить понятия и термины с их краткой характеристикой:

- знать понятия и термины, связанные с социальным миром (безопасность, семейный бюджет, памятник культуры);

- знать понятия и термины, связанные с миром природы (планета, материк, океан, модель Земли, царство природы, природное сообщество, цепь питания, Красная книга);

- знать понятия и термины, связанные с безопасной жизнедеятельностью (знаки дорожного движения, дорожные ловушки, опасные ситуации, предвидение);

- описывать (характеризовать) условия жизни на Земле;

- описывать схожие, различные, индивидуальные признаки на основе сравнения объектов природы;

- приводить примеры, кратко характеризовать представителей разных царств природы;

- называть признаки (характеризовать) животного (растения) как живого организма;

- описывать (характеризовать) отдельные страницы истории нашей страны (в пределах изученного).

### ***Регулятивные УУД***

*Регулятивные УУД способствуют формированию умений:*

- планировать шаги по решению учебной задачи, контролировать свои действия (при небольшой помощи учителя);

- устанавливать причину возникающей трудности или ошибки, корректировать свои действия.

### ***Совместная деятельность***

*Совместная деятельность способствует формированию умений:*

- участвуя в совместной деятельности, выполнять роли руководителя (лидера), подчинённого;
- справедливо оценивать результаты деятельности участников, положительно реагировать на советы и замечания в свой адрес;
- выполнять правила совместной деятельности, признавать право другого человека иметь собственное суждение, мнение; самостоятельно разрешать возникающие конфликты с учётом этики общения.

## **4 КЛАСС**

### **Человек и общество**

Конституция - Основной закон Российской Федерации. Права и обязанности гражданина Российской Федерации. Президент Российской Федерации - глава государства. Политико-административная карта России.

Общая характеристика родного края, важнейшие достопримечательности, знаменитые соотечественники.

Города России. Святыни городов России. Главный город родного края: достопримечательности, история и характеристика отдельных исторических событий, связанных с ним.

Праздник в жизни общества как средство укрепления общественной солидарности и упрочения духовных связей между соотечественниками. Новый год, День защитника Отечества, Международный женский день, День весны и труда, День Победы, День России, День народного единства, День Конституции. Праздники и памятные даты своего региона. Уважение к культуре, истории, традициям своего народа и других народов, государственным символам России.

История Отечества. «Лента времени» и историческая карта.

Наиболее важные и яркие события общественной и культурной жизни страны в разные исторические периоды: Государство Русь, Московское государство, Российская империя, СССР, Российская Федерация. Картины быта, труда, духовно-нравственные и культурные традиции людей в разные исторические времена. Выдающиеся люди разных эпох как носители базовых национальных ценностей.

Наиболее значимые объекты списка Всемирного культурного наследия в России и за рубежом. Охрана памятников истории и культуры. Посильное участие в охране памятников истории и культуры своего края.

Личная ответственность каждого человека за сохранность историко-культурного наследия своего края.

Правила нравственного поведения в социуме, отношение к людям независимо от их национальности, социального статуса, религиозной принадлежности.

### **Человек и природа**

Методы познания окружающей природы: наблюдения, сравнения, измерения, опыты по исследованию природных объектов и явлений.



Солнце - ближайшая к нам звезда, источник света и тепла для всего живого на Земле. Характеристика планет Солнечной системы. Естественные спутники планет. Смена дня и ночи на Земле. Вращение Земли как причина смены дня и ночи. Обращение Земли вокруг Солнца и смена времён года.

Формы земной поверхности: равнины, горы, холмы, овраги (общее представление, условное обозначение равнин и гор на карте). Равнины и горы России. Особенности поверхности родного края (краткая характеристика на основе наблюдений).

Водоёмы, их разнообразие (океан, море, озеро, пруд, болото); река как водный поток; использование рек и водоёмов человеком. Крупнейшие реки и озёра России, моря, омывающие её берега, океаны. Водоёмы и реки родного края (названия, краткая характеристика на основе наблюдений).

Наиболее значимые природные объекты списка Всемирного наследия в России и за рубежом (2-3 объекта).

Природные зоны России: общее представление, основные природные зоны (климат, растительный и животный мир, особенности труда и быта людей, влияние человека на природу изучаемых зон, охрана природы). Связи в природных зонах.

Некоторые доступные для понимания экологические проблемы взаимодействия человека и природы. Охрана природных богатств: воды, воздуха, полезных ископаемых, растительного и животного мира. Правила нравственного поведения в природе. Международная Красная книга (отдельные примеры).

#### **Правила безопасной жизни**

**Здоровый образ жизни:** профилактика вредных привычек.

**Безопасность в городе** (планирование маршрутов с учётом транспортной инфраструктуры города; правила безопасного поведения в общественных местах, зонах отдыха, учреждениях культуры).

**Правила безопасного поведения велосипедиста** с учётом дорожных знаков и разметки, сигналов и средств защиты велосипедиста.

**Безопасность в Интернете** (поиск достоверной информации, опознавание государственных образовательных ресурсов и детских развлекательных порталов) в условиях контролируемого доступа в Интернет.

**Изучение окружающего мира в 4 классе способствует освоению ряда УУД: познавательных УУД, коммуникативных УУД, регулятивных УУД, совместной деятельности.**

#### **Познавательные УУД**

**Базовые логические и исследовательские действия как часть познавательных УУД способствуют формированию умений:**

- устанавливать последовательность этапов возрастного развития человека;

- конструировать в учебных и игровых ситуациях правила безопасного поведения в среде обитания;

- моделировать схемы природных объектов (строение почвы; движение реки, форма поверхности);
- соотносить объекты природы с принадлежностью к определённой природной зоне;
- классифицировать природные объекты по принадлежности к природной зоне;
- определять разрыв между реальным и желательным состоянием объекта (ситуации) на основе предложенных учителем вопросов.

*Работа с информацией как часть познавательных УУД способствует формированию умений:*

- использовать умения работать с информацией, представленной в разных формах; оценивать объективность информации, учитывать правила безопасного использования электронных ресурсов школы;
- использовать для уточнения и расширения своих знаний об окружающем мире словари, справочники, энциклопедии, в т.ч. и Интернет (в условиях контролируемого выхода);
- подготавливать сообщения (доклады) на предложенную тему на основе дополнительной информации, подготавливать презентацию, включая в неё иллюстрации, таблицы, диаграммы.

#### ***Коммуникативные УУД***

*Коммуникативные УУД способствуют формированию умений:*

- ориентироваться в понятиях: организм, возраст, система органов; культура, долг, соотечественник, берестяная грамота, первопечатник, иконопись, объект Всемирного природного и культурного наследия;
- характеризовать человека как живой организм: раскрывать функции различных систем органов; объяснять особую роль нервной системы в деятельности организма;
- создавать текст-рассуждение: объяснять вред для здоровья и самочувствия организма вредных привычек;
- описывать ситуации проявления нравственных качеств - отзывчивости, доброты, справедливости и др.;
- составлять краткие суждения о связях и зависимостях в природе (на основе сезонных изменений, особенностей жизни природных зон, пищевых цепей);
- составлять небольшие тексты «Права и обязанности гражданина РФ»;
- создавать небольшие тексты о знаменательных страницах истории нашей страны (в рамках изученного).

#### ***Регулятивные УУД***

*Регулятивные УУД способствуют формированию умений:*

- самостоятельно планировать алгоритм решения учебной задачи;
- предвидеть трудности и возможные ошибки;
- контролировать процесс и результат выполнения задания, корректировать учебные действия при необходимости;
- принимать оценку своей работы; планировать работу над ошибками;

- находить ошибки в своей и чужих работах, устанавливать их причины.

### **Регулятивные УУД**

*Совместная деятельность способствует формированию умений:*

- выполнять правила совместной деятельности при выполнении разных ролей - руководитель, подчинённый, напарник, член большого коллектива;
- ответственно относиться к своим обязанностям в процессе совместной деятельности, объективно оценивать свой вклад в общее дело;
- анализировать ситуации, возникающие в процессе совместных игр, труда, использования инструментов, которые могут стать опасными для здоровья и жизни других людей.

## **3) ПЛАНИРУЕМЫЕ РЕЗУЛЬТАТЫ ОСВОЕНИЯ ПРОГРАММЫ УЧЕБНОГО ПРЕДМЕТА «ОКРУЖАЮЩИЙ МИР»**

### **ЛИЧНОСТНЫЕ РЕЗУЛЬТАТЫ**

*Личностные результаты освоения программы по окружающему миру характеризуют готовность обучающихся руководствоваться традиционными российскими социокультурными и духовно-нравственными ценностями, принятыми в обществе правилами и нормами поведения и должны отражать приобретение первоначального опыта деятельности обучающихся, в части:*

#### **гражданско-патриотического воспитания:**

- становление ценностного отношения к своей Родине - России; понимание особой роли многонациональной России в современном мире;
- осознание своей этнокультурной и российской гражданской идентичности, принадлежности к российскому народу, к своей национальной общности;
- сопричастность к прошлому, настоящему и будущему своей страны и родного края;
- проявление интереса к истории и многонациональной культуре своей страны, уважения к своему и другим народам;
- первоначальные представления о человеке как члене общества, осознание прав и ответственности человека как члена общества;

#### **духовно-нравственного воспитания:**

- проявление культуры общения, уважительного отношения к людям, их взглядам, признанию их индивидуальности;
- принятие существующих в обществе нравственно-этических норм поведения и правил межличностных отношений, которые строятся на проявлении гуманизма, сопереживания, уважения и доброжелательности;
- применение правил совместной деятельности, проявление способности договариваться, неприятие любых форм поведения, направленных на причинение физического и морального вреда другим людям;

#### **эстетического воспитания:**

- понимание особой роли России в развитии общемировой художественной культуры, проявление уважительного отношения, восприимчивости и интереса к разным видам искусства, традициям и творчеству своего и других народов;

- использование полученных знаний в продуктивной и преобразующей деятельности, в разных видах художественной деятельности;

***физического воспитания, формирования культуры здоровья и эмоционального благополучия:***

- соблюдение правил организации здорового и безопасного (для себя и других людей) образа жизни; выполнение правил безопасного поведения в окружающей среде (в т.ч. информационной);

- приобретение опыта эмоционального отношения к среде обитания, бережное отношение к физическому и психическому здоровью;

***трудового воспитания:***

- осознание ценности трудовой деятельности в жизни человека и общества, ответственное потребление и бережное отношение к результатам труда, навыки участия в различных видах трудовой деятельности, интерес к различным профессиям;

***экологического воспитания:***

- осознание роли человека в природе и обществе, принятие экологических норм поведения, бережного отношения к природе, неприятие действий, приносящих ей вред;

***ценности научного познания:***

- осознание ценности познания для развития человека, необходимости самообразования и саморазвития;

- проявление познавательного интереса, активности, инициативности, любознательности и самостоятельности в расширении своих знаний, в том числе с использованием различных информационных средств.

## **МЕТАПРЕДМЕТНЫЕ РЕЗУЛЬТАТЫ**

***В результате изучения окружающего мира на уровне начального общего образования у обучающегося будут сформированы познавательные универсальные учебные действия, коммуникативные универсальные учебные действия, регулятивные универсальные учебные действия, совместная деятельность.***

***Познавательные УУД***

*У обучающегося будут сформированы следующие базовые логические действия как часть познавательных УУД:*

- понимать целостность окружающего мира (взаимосвязь природной и социальной среды обитания), проявлять способность ориентироваться в изменяющейся действительности;

- на основе наблюдений доступных объектов окружающего мира устанавливать связи и зависимости между объектами (часть - целое; причина - следствие; изменения во времени и в пространстве);

- сравнивать объекты окружающего мира, устанавливать основания для сравнения, устанавливать аналогии;
- объединять части объекта (объекты) по определённому признаку;
- определять существенный признак для классификации, классифицировать предложенные объекты;
- находить закономерности и противоречия в рассматриваемых фактах, данных и наблюдениях на основе предложенного алгоритма;
- выявлять недостаток информации для решения учебной (практической) задачи на основе предложенного алгоритма.

*У обучающегося будут сформированы следующие базовые исследовательские действия как часть познавательных УУД:*

- проводить (по предложенному и самостоятельно составленному плану или выдвинутому предположению) наблюдения, несложные опыты;
- проявлять интерес к экспериментам, проводимым под руководством учителя;
- определять разницу между реальным и желательным состоянием объекта (ситуации) на основе предложенных вопросов;
- формулировать с помощью учителя цель предстоящей работы, прогнозировать возможное развитие процессов, событий и последствия в аналогичных или сходных ситуациях;
- моделировать ситуации на основе изученного материала о связях в природе (живая и неживая природа, цепи питания; природные зоны), а также в социуме (лента времени; поведение и его последствия; коллективный труд и его результаты и др.);
- проводить по предложенному плану опыт, несложное исследование по установлению особенностей объекта изучения и связей между объектами (часть - целое, причина - следствие);
- формулировать выводы и подкреплять их доказательствами на основе результатов проведённого наблюдения (опыта, измерения, исследования).

*У обучающегося будут сформированы следующие умения работать с информацией как часть познавательных УУД:*

- использовать различные источники для поиска информации, выбирать источник получения информации с учётом учебной задачи;
- находить в предложенном источнике информацию, представленную в явном виде, согласно заданному алгоритму;
- распознавать достоверную и недостоверную информацию самостоятельно или на основе предложенного учителем способа её проверки;
- находить и использовать для решения учебных задач текстовую, графическую, аудиовизуальную информацию;
- читать и интерпретировать графически представленную информацию (схему, таблицу, иллюстрацию);
- соблюдать правила информационной безопасности в условиях контролируемого доступа в Интернет (с помощью учителя);

- анализировать и создавать текстовую, видео-, графическую, звуковую информацию в соответствии с учебной задачей;
- фиксировать полученные результаты в текстовой форме (отчёт, выступление, высказывание) и графическом виде (рисунок, схема, диаграмма).

### ***Коммуникативные УУД***

*У обучающегося будут сформированы следующие умения общения как часть коммуникативных УУД:*

- в процессе диалогов задавать вопросы, высказывать суждения, оценивать выступления участников;
- признавать возможность существования разных точек зрения; корректно и аргументированно высказывать своё мнение; приводить доказательства своей правоты;
- соблюдать правила ведения диалога и дискуссии; проявлять уважительное отношение к собеседнику;
- использовать смысловое чтение для определения темы, главной мысли текста о природе, социальной жизни, взаимоотношениях и поступках людей;
- создавать устные и письменные тексты (описание, рассуждение, повествование);
- конструировать обобщения и выводы на основе полученных результатов наблюдений и опытной работы, подкреплять их доказательствами;
- находить ошибки и восстанавливать деформированный текст об изученных объектах и явлениях природы, событиях социальной жизни;
- подготавливать небольшие публичные выступления с возможной презентацией (текст, рисунки, фото, плакаты и другие) к тексту выступления.

### ***Регулятивные УУД***

*У обучающегося будут сформированы следующие умения самоорганизации как части регулятивных УУД:*

- планировать самостоятельно или с небольшой помощью учителя действия по решению учебной задачи;
- выстраивать последовательность выбранных действий и операций.

*У обучающегося будут сформированы следующие умения самоконтроля как части регулятивных УУД:*

- осуществлять контроль процесса и результата своей деятельности;
- находить ошибки в своей работе и устанавливать их причины; корректировать свои действия при необходимости (с небольшой помощью учителя);
- предвидеть возможность возникновения трудностей и ошибок, предусматривать способы их предупреждения, в т.ч. в житейских ситуациях, опасных для здоровья и жизни;
- объективно оценивать результаты своей деятельности, соотносить свою оценку с оценкой учителя;
- оценивать целесообразность выбранных способов действия, при необходимости корректировать их.

### ***Совместная деятельность***

*У обучающегося будут сформированы следующие умения самооценки как части регулятивных УУД:*

У обучающегося будут сформированы следующие умения совместной деятельности как части регулятивных УУД:

- понимать значение коллективной деятельности для успешного решения учебной (практической) задачи; активно участвовать в формулировании краткосрочных и долгосрочных целей совместной деятельности (на основе изученного материала по окружающему миру);

- коллективно строить действия по достижению общей цели: распределять роли, договариваться, обсуждать процесс и результат совместной работы;

- проявлять готовность руководить, выполнять поручения, подчиняться;

- выполнять правила совместной деятельности: справедливо распределять и оценивать работу каждого участника; считаться с наличием разных мнений; не допускать конфликтов, при их возникновении мирно разрешать без участия взрослого;

- ответственно выполнять свою часть работы.

## **ПРЕДМЕТНЫЕ РЕЗУЛЬТАТЫ ОСВОЕНИЯ ПРОГРАММЫ**

### **1 КЛАСС**

***К концу обучения в 1 классе обучающийся научится:***

- называть себя и членов своей семьи по фамилии, имени, отчеству, профессии членов своей семьи, домашний адрес и адрес своей школы; проявлять уважение к семейным ценностям и традициям, соблюдать правила нравственного поведения в социуме и на природе;

- воспроизводить название своего населённого пункта, региона, страны;

- приводить примеры культурных объектов родного края, школьных традиций и праздников, традиций и ценностей своей семьи, профессий;

- различать объекты живой и неживой природы, объекты, созданные человеком, и природные материалы, части растений (корень, стебель, лист, цветок, плод, семя), группы животных (насекомые, рыбы, птицы, звери);

- описывать на основе опорных слов наиболее распространённые в родном крае дикорастущие и культурные растения, диких и домашних животных; сезонные явления в разные времена года; деревья, кустарники, травы; основные группы животных (насекомые, рыбы, птицы, звери); выделять их наиболее существенные признаки;

- применять правила ухода за комнатными растениями и домашними животными;

- проводить, соблюдая правила безопасного труда, несложные групповые и индивидуальные наблюдения (в т.ч. за сезонными изменениями в природе своей местности), измерения (в т.ч. вести счёт времени, измерять температуру воздуха) и опыты под руководством учителя;

- использовать для ответов на вопросы небольшие тексты о природе и обществе;
- оценивать ситуации, раскрывающие положительное и негативное отношение к природе; правила поведения в быту, в общественных местах;
- соблюдать правила безопасности на учебном месте школьника; во время наблюдений и опытов; безопасно пользоваться бытовыми электроприборами;
- соблюдать правила использования электронных средств, оснащенных экраном;
- соблюдать правила здорового питания и личной гигиены;
- соблюдать правила безопасного поведения пешехода;
- соблюдать правила безопасного поведения в природе;
- с помощью взрослых (учителя, родителей) пользоваться электронным дневником и электронными ресурсами школы.

## **2 КЛАСС**

### ***К концу обучения во 2 классе обучающийся научится:***

- находить Россию на карте мира, на карте России - Москву, свой регион и его главный город;
- узнавать государственную символику Российской Федерации (гимн, герб, флаг) и своего региона;
- проявлять уважение к семейным ценностям и традициям, традициям своего народа и других народов, государственным символам России; соблюдать правила нравственного поведения в социуме и на природе;
- распознавать изученные объекты окружающего мира по их описанию, рисункам и фотографиям, различать их в окружающем мире;
- приводить примеры изученных традиций, обычаев и праздников народов родного края;
- важных событий прошлого и настоящего родного края; трудовой деятельности и профессий жителей родного края;
- проводить, соблюдая правила безопасного труда, несложные наблюдения и опыты с природными объектами, измерения;
- приводить примеры изученных взаимосвязей в природе, примеры, иллюстрирующие значение природы в жизни человека;
- описывать на основе предложенного плана или опорных слов изученные культурные объекты (достопримечательности родного края, музейные экспонаты);
- описывать на основе предложенного плана или опорных слов изученные природные объекты и явления, в т.ч. звёзды, созвездия, планеты;
- группировать изученные объекты живой и неживой природы по предложенным признакам;
- сравнивать объекты живой и неживой природы на основе внешних признаков;
- ориентироваться на местности по местным природным признакам, Солнцу, компасу;



- создавать по заданному плану развёрнутые высказывания о природе и обществе;
- использовать для ответов на вопросы небольшие тексты о природе и обществе;
- соблюдать правила нравственного поведения в социуме и в природе, оценивать примеры положительного и негативного отношения к объектам природы, проявления внимания, помощи людям, нуждающимся в ней;
- соблюдать правила безопасного поведения в школе, правила безопасного поведения пассажира наземного транспорта и метро;
- соблюдать режим дня и питания;
- безопасно использовать мессенджеры Интернета в условиях контролируемого доступа в Интернет;
- безопасно осуществлять коммуникацию в школьных сообществах с помощью учителя в случае необходимости.

### **3 КЛАСС**

#### ***К концу обучения в 3 классе обучающийся научится:***

- различать государственную символику Российской Федерации (гимн, герб, флаг); проявлять уважение к государственным символам России и своего региона;
- проявлять уважение к государственным символам России и своего региона; проявлять уважение к семейным ценностям и традициям, традициям своего народа и других народов; соблюдать правила нравственного поведения в социуме;
- приводить примеры памятников природы, культурных объектов и достопримечательностей родного края; столицы России, городов РФ с богатой историей и культурой; российских центров декоративно-прикладного искусства; проявлять интерес и уважение к истории и культуре народов России;
- показывать на карте мира материка, изученные страны мира;
- различать расходы и доходы семейного бюджета;
- распознавать изученные объекты природы по их описанию, рисункам и фотографиям, различать их в окружающем мире;
- проводить по предложенному плану или инструкции небольшие опыты с природными объектами с использованием простейшего лабораторного оборудования и измерительных приборов; соблюдать безопасность проведения опытов;
- группировать изученные объекты живой и неживой природы, проводить простейшую классификацию;
- сравнивать по заданному количеству признаков объекты живой и неживой природы;
- описывать на основе предложенного плана изученные объекты и явления природы, выделяя их существенные признаки и характерные свойства;
- использовать различные источники информации о природе и обществе для поиска и извлечения информации, ответов на вопросы;

- использовать знания о взаимосвязях в природе, связи человека и природы для объяснения простейших явлений и процессов в природе, организме человека;
- фиксировать результаты наблюдений, опытной работы, в процессе коллективной деятельности обобщать полученные результаты и делать выводы;
- создавать по заданному плану собственные развёрнутые высказывания о природе, человеке и обществе, сопровождая выступление иллюстрациями (презентацией);
- соблюдать правила безопасного поведения пассажира железнодорожного, водного и авиатранспорта;
- соблюдать основы здорового образа жизни, в том числе требования к двигательной активности и принципы здорового питания;
- соблюдать основы профилактики заболеваний; соблюдать правила безопасного поведения во дворе жилого дома;
- соблюдать правила нравственного поведения на природе;
- безопасно использовать персональные данные в условиях контролируемого доступа в информационно-коммуникационную сеть «Интернет»;
- ориентироваться в возможных мошеннических действиях при общении в мессенджерах.

#### **4 КЛАСС**

##### ***К концу обучения в 4 классе обучающийся научится:***

- проявлять уважение к семейным ценностям и традициям, традициям своего народа и других народов, государственным символам России; соблюдать правила нравственного поведения в социуме;
- показывать на физической карте изученные крупные географические объекты России (горы, равнины, реки, озёра, моря, омывающие территорию России);
- показывать на исторической карте места изученных исторических событий;
- находить место изученных событий на «ленте времени»;
- знать основные права и обязанности гражданина Российской Федерации;
- соотносить изученные исторические события и исторических деятелей с веками и периодами истории России;
- рассказывать о государственных праздниках России, наиболее важных событиях истории России, наиболее известных российских исторических деятелях разных периодов, достопримечательностях столицы России и родного края;
- описывать на основе предложенного плана изученные объекты, выделяя их существенные признаки, в т.ч. государственную символику России и своего региона;

- проводить по предложенному/ самостоятельно составленному плану или выдвинутому предположению несложные наблюдения, опыты с объектами природы с использованием простейшего лабораторного оборудования и измерительных приборов, следуя правилам безопасного труда;

- распознавать изученные объекты и явления живой и неживой природы по их описанию, рисункам и фотографиям, различать их в окружающем мире;

- группировать изученные объекты живой и неживой природы, самостоятельно выбирая признак для группировки; проводить простейшие классификации;

- сравнивать объекты живой и неживой природы на основе их внешних признаков и известных характерных свойств;

- использовать знания о взаимосвязях в природе для объяснения простейших явлений и процессов в природе (в т.ч. смены дня и ночи, смены времён года, сезонных изменений в природе своей местности, причины смены природных зон);

- называть наиболее значимые природные объекты Всемирного наследия в России и за рубежом (в пределах изученного);

- называть экологические проблемы и определять пути их решения;

- создавать по заданному плану собственные развёрнутые высказывания о природе и обществе;

- использовать различные источники информации для поиска и извлечения информации, ответов на вопросы;

- соблюдать правила нравственного поведения на природе;

- осознавать возможные последствия вредных привычек для здоровья и жизни человека;

- соблюдать правила безопасного поведения при использовании объектов транспортной инфраструктуры населённого пункта, в театрах, кинотеатрах, торговых центрах, парках и зонах отдыха, учреждениях культуры (музеях, библиотеках и т.д.);

- соблюдать правила безопасного поведения при езде на велосипеде;

- осуществлять безопасный поиск образовательных ресурсов и верифицированной информации в Интернете.

## **2.1.20. РАБОЧАЯ ПРОГРАММА ПО УЧЕБНОМУ ПРЕДМЕТУ «ОСНОВЫ РЕЛИГИОЗНЫХ КУЛЬТУР И СВЕТСКОЙ ЭТИКИ»**

Рабочая программа по учебному предмету «Основы религиозных культур и светской этики» составлена в соответствии с федеральной рабочей программой по данному учебному предмету.

Рабочая программа по учебному предмету «Основы религиозных культур и светской этики» (предметная область «Основы религиозных культур и светской этики») (далее соответственно - программа по ОРКСЭ, ОРКСЭ) включает пояснительную записку, содержание обучения, планируемые результаты освоения программы по основам религиозных культур и светской этики.

*Пояснительная записка* отражает общие цели и задачи изучения ОРКСЭ, место в структуре учебного плана, а также подходы к отбору содержания и планируемым результатам.

*Содержание обучения* раскрывает содержательные линии, которые предлагаются для обязательного изучения в 4 классе на уровне начального общего образования.

*Планируемые результаты* освоения программы по ОРКСЭ включают личностные, метапредметные результаты, а также предметные достижения обучающегося за весь период обучения на уровне начального общего образования.

### **1) ПОЯСНИТЕЛЬНАЯ ЗАПИСКА**

Программа по ОРКСЭ на уровне начального общего образования составлена на основе требований к результатам освоения основной образовательной программы начального общего образования ФГОС НОО, а также ориентирована на целевые приоритеты духовно-нравственного развития, воспитания и социализации обучающихся, сформулированные в федеральной рабочей программе воспитания.

Планируемые результаты освоения курса ОРКСЭ включают результаты по каждому учебному модулю.

При конструировании планируемых результатов учитываются цели обучения, требования, которые представлены в ФГОС НОО, и специфика содержания каждого учебного модуля.

Общие результаты содержат перечень личностных и метапредметных достижений, которые приобретает каждый обучающийся независимо от изучаемого модуля.

Поскольку предмет изучается один год (4 класс), все результаты обучения представляются за этот период. Целью программы по ОРКСЭ является формирование у обучающегося мотивации к осознанному нравственному поведению, основанному на знании и уважении культурных и религиозных традиций многонационального народа Российской Федерации, а также к диалогу с представителями других культур и мировоззрений.

Культурологическая направленность программы по ОРКСЭ способствует

развитию у обучающихся представлений о нравственных идеалах и ценностях религиозных и светских традиций народов Российской Федерации, формированию ценностного отношения к социальной реальности, осознанию роли буддизма, православия, ислама, иудаизма, светской этики в истории и культуре нашей страны.

*Коммуникативный подход* к преподаванию учебного предмета ОРКСЭ предполагает организацию коммуникативной деятельности обучающихся, требующей от них умения выслушивать позицию партнёра по деятельности, принимать её, согласовывать усилия для достижения поставленной цели, находить вербальные средства передачи информации и рефлексии.

*Деятельностный подход*, основывающийся на принципе диалогичности, осуществляется в процессе активного взаимодействия обучающихся, сотрудничества, обмена информацией, обсуждения разных точек зрения и другие.

Предпосылками усвоения обучающимися содержания программы по ОРКСЭ являются психологические особенности обучающихся, завершающих обучение на уровне начального общего образования: интерес к социальной жизни, любознательность, принятие авторитета взрослого.

Естественная открытость обучающихся уровня начального общего образования, способность эмоционально реагировать на окружающую действительность, остро реагировать как на доброжелательность, отзывчивость, доброту других людей, так и на проявление несправедливости, нанесение обид и оскорблений становится предпосылкой к пониманию законов существования в социуме и принятию их как руководства к собственному поведению.

Вместе с тем в процессе обучения необходимо учитывать, что обучающиеся с трудом усваивают абстрактные философские сентенции, нравственные поучения, поэтому особое внимание должно быть уделено эмоциональной стороне восприятия явлений социальной жизни, связанной с проявлением или нарушением нравственных, этических норм, обсуждение конкретных жизненных ситуаций, дающих образцы нравственно ценного поведения.

В рамках освоения программы по ОРКСЭ в части преподавания учебных модулей по основам религиозных культур не предусматривается подготовка обучающихся к участию в богослужениях, обучение религиозной практике в религиозной общине

Предметная область ОРКСЭ состоит из учебных модулей по выбору «Основы православной культуры», «Основы исламской культуры», «Основы буддийской культуры», «Основы иудейской культуры», «Основы религиозных культур народов России», «Основы светской этики». Выбор модуля осуществляется по заявлению родителей (законных представителей) несовершеннолетних обучающихся.

*Планируемые результаты* освоения программы ОРКСЭ включают личностные, метапредметные, предметные результаты за период обучения. Представлен перечень универсальных учебных действий (УУД) -

познавательных, коммуникативных и регулятивных, которые возможно формировать средствами предметной области (учебного предмета).

Планируемые результаты освоения курса ОРКСЭ включают результаты по каждому учебному модулю. При конструировании планируемых результатов учитываются цели обучения, требования, которые представлены в стандарте, и специфика содержания каждого учебного модуля. Общие результаты содержат перечень личностных и метапредметных достижений, которые приобретает каждый обучающийся, независимо от изучаемого модуля.

Поскольку предмет изучается один год (в 4 классе), то все результаты обучения представляются за этот период.

*В тематическом планировании* раскрывается программное содержание с указанием количества академических часов, отводимых на освоение каждой темы учебного предмета, учебного курса (в т.ч. внеурочной деятельности), учебного модуля и возможность использования по этой теме электронных (цифровых) образовательных ресурсов, являющихся учебно-методическими материалами (мультимедийные программы, электронные учебники и задачки, электронные библиотеки, виртуальные лаборатории, игровые программы, коллекции цифровых образовательных ресурсов), используемыми для обучения и воспитания различных групп пользователей, представленными в электронном (цифровом) виде и реализующими дидактические возможности ИКТ, содержание которых соответствует законодательству об образовании.

**Цель ОРКСЭ:** формирование у обучающегося мотивации к осознанному нравственному поведению, основанному на знании и уважении культурных и религиозных традиций многонационального народа России, а также к диалогу с представителями других культур и мировоззрений.

***Основные задачи ОРКСЭ:***

- знакомство обучающихся с основами православной, мусульманской, буддийской, иудейской культур, основами мировых религиозных культур и светской этики по выбору родителей (законных представителей);

- развитие представлений обучающихся о значении нравственных норм и ценностей в жизни личности, семьи, общества;

- обобщение знаний, понятий и представлений о духовной культуре и морали, ранее полученных в начальной школе, формирование ценностно-смысловой сферы личности с учётом мировоззренческих и культурных особенностей и потребностей семьи;

- развитие способностей обучающихся к общению в полиэтничной, разномировоззренческой и многоконфессиональной среде на основе взаимного уважения и диалога. Основной методологический принцип реализации ОРКСЭ - культурологический подход, способствующий формированию у младших школьников первоначальных представлений о культуре традиционных религий народов России (православия, ислама, буддизма, иудаизма), российской светской (гражданской) этике, основанной на конституционных правах, свободах и обязанностях человека и гражданина в Российской Федерации.

***Место ОРКСЭ в учебном плане***

Учебный предмет «Основы религиозных культур и светской этики» входит в предметную область «Основы религиозных культур и светской этики».

ОРКСЭ изучается в 4 классе, 1 ч. в неделю (34 ч.).

## **2) СОДЕРЖАНИЕ ПРЕДМЕТНОЙ ОБЛАСТИ (УЧЕБНОГО ПРЕДМЕТА) «ОСНОВЫ РЕЛИГИОЗНЫХ КУЛЬТУР И СВЕТСКОЙ ЭТИКИ»**

### **Модуль «Основы православной культуры»**

Россия - наша Родина. Введение в православную традицию. Культура и религия. Во что верят православные христиане. Добро и зло в православной традиции. Золотое правило нравственности. Любовь к ближнему. Отношение к труду. Долг и ответственность. Милосердие и сострадание. Православие в России. Православный храм и другие святыни. Символический язык православной культуры: христианское искусство (иконы, фрески, церковное пение, прикладное искусство), православный календарь. Праздники. Христианская семья и её ценности.

Любовь и уважение к Отечеству. Патриотизм многонационального и многоконфессионального народа России.

### **Модуль «Основы исламской культуры»**

Россия - наша Родина. Введение в исламскую традицию. Культура и религия. Пророк Мухаммад - образец человека и учитель нравственности в исламской традиции. Во что верят мусульмане. Добро и зло в исламской традиции. Нравственные основы ислама. Любовь к ближнему. Отношение к труду. Долг и ответственность. Милосердие и сострадание. Столпы ислама. Обязанности мусульман. Для чего построена и как устроена мечеть. Мусульманское летоисчисление и календарь. Ислам в России. Семья в исламе. Праздники исламских народов России: их происхождение и особенности проведения. Искусство ислама.

Любовь и уважение к Отечеству. Патриотизм многонационального и многоконфессионального народа России.

### **Модуль «Основы буддийской культуры»**

Россия - наша Родина. Введение в буддийскую духовную традицию. Культура и религия. Будда и его учение. Буддийские святыни. Будды и бодхисатвы. Семья в буддийской культуре и её ценности. Буддизм в России. Человек в буддийской картине мира. Буддийские символы. Буддийские ритуалы. Буддийские святыни. Буддийские священные сооружения.

Буддийский храм. Буддийский календарь. Праздники в буддийской культуре. Искусство в буддийской культуре.

Любовь и уважение к Отечеству. Патриотизм многонационального и многоконфессионального народа России.

### **Модуль «Основы иудейской культуры»**

Россия - наша Родина. Введение в иудейскую духовную традицию. Культура и религия. Тора - главная книга иудаизма. Классические тексты иудаизма. Патриархи еврейского народа. Пророки и праведники в иудейской культуре. Храм в жизни иудеев. Назначение синагоги и её устройство. Суббота (Шабат) в иудейской традиции. Иудаизм в России. Традиции иудаизма в повседневной жизни евреев. Ответственное принятие заповедей. Еврейский дом. Еврейский календарь: его устройство и особенности. Еврейские праздники: их история и традиции. Ценности семейной жизни в иудейской традиции.

Любовь и уважение к Отечеству. Патриотизм многонационального и многоконфессионального народа России.

#### **Модуль «Основы религиозных культур народов России»**

Россия - наша Родина. Культура и религия. Религиозная культура народов России. Мировые религии и иудаизм. Их основатели. Священные книги христианства, ислама, иудаизма, буддизма. Хранители предания в религиях. Человек в религиозных традициях народов России. Добро и зло. Священные сооружения. Искусство в религиозной культуре. Религия и мораль. Нравственные заповеди христианства, ислама, иудаизма, буддизма. Обычаи и обряды. Праздники и календари в религиях. Семья, семейные ценности. Долг, свобода, ответственность, труд. Милосердие, забота о слабых, взаимопомощь, социальные проблемы общества и отношение к ним разных религий.

Любовь и уважение к Отечеству. Патриотизм многонационального и многоконфессионального народа России.

#### **Модуль «Основы светской этики»**

Россия - наша Родина. Этика и её значение в жизни человека. Праздники как одна из форм исторической памяти. Образцы нравственности в культуре Отечества, в культурах разных народов России. Государство и мораль гражданина, основной закон (Конституция) в государстве как источник российской светской (гражданской) этики. Трудовая мораль. Нравственные традиции предпринимательства. Что значит быть нравственным в наше время. Нравственные ценности, идеалы, принципы морали. Нормы морали. Семейные ценности и этика семейных отношений. Этикет. Образование как нравственная норма. Методы нравственного самосовершенствования.

Любовь и уважение к Отечеству. Патриотизм многонационального и многоконфессионального народа России.

### **3) ПЛАНИРУЕМЫЕ РЕЗУЛЬТАТЫ ОСВОЕНИЯ УЧЕБНОГО ПРЕДМЕТА «ОСНОВЫ РЕЛИГИОЗНЫХ КУЛЬТУР И СВЕТСКОЙ ЭТИКИ» НА УРОВНЕ НАЧАЛЬНОГО ОБЩЕГО ОБРАЗОВАНИЯ**

#### **ЛИЧНОСТНЫЕ РЕЗУЛЬТАТЫ**

Личностные результаты освоения программы по ОРКСЭ на уровне начального общего образования достигаются в единстве учебной и воспитательной деятельности в соответствии с традиционными российскими



социокультурными и духовно-нравственными ценностями, принятыми в обществе правилами и нормами поведения и способствуют процессам самопознания, самовоспитания и саморазвития, формирования внутренней позиции личности.

***В результате изучения предмета «Основы религиозных культур и светской этики» в 4 классе у обучающегося будут сформированы следующие личностные результаты:***

- понимать основы российской гражданской идентичности, испытывать чувство гордости за свою Родину;
- формировать национальную и гражданскую самоидентичность, осознавать свою этническую и национальную принадлежность;
- понимать значение гуманистических и демократических ценностных ориентаций; осознавать ценность человеческой жизни;
- понимать значение нравственных норм и ценностей как условия жизни личности, семьи, общества;
- осознавать право гражданина РФ исповедовать любую традиционную религию или не исповедовать никакой религии;
- строить своё общение, совместную деятельность на основе правил коммуникации: умения договариваться, мирно разрешать конфликты, уважать другое мнение, независимо от принадлежности собеседников к религии или к атеизму;
- соотносить свои поступки с нравственными ценностями, принятыми в российском обществе, проявлять уважение к духовным традициям народов России, терпимость к представителям разного вероисповедания;
- строить своё поведение с учётом нравственных норм и правил; проявлять в повседневной жизни доброту, справедливость, доброжелательность в общении, желание при необходимости прийти на помощь;
- понимать необходимость обогащать свои знания о духовно-нравственной культуре, стремиться анализировать своё поведение, избегать негативных поступков и действий, оскорбляющих других людей;
- понимать необходимость бережного отношения к материальным и духовным ценностям.

### **МЕТАПРЕДМЕТНЫЕ РЕЗУЛЬТАТЫ**

***В результате изучения ОРКСЭ на уровне НОО у обучающегося будут сформированы познавательные УУД, коммуникативные УУД, регулятивные УУД, совместная деятельность.***

***Метапредметные результаты:***

- овладевать способностью понимания и сохранения целей и задач учебной деятельности, поиска оптимальных средств их достижения;
- формировать умения планировать, контролировать и оценивать учебные действия в соответствии с поставленной задачей и условиями её реализации,

определять и находить наиболее эффективные способы достижения результата, вносить соответствующие коррективы в процесс их реализации на основе оценки и учёта характера ошибок, понимать причины успеха/неуспеха учебной деятельности;

- совершенствовать умения в различных видах речевой деятельности и коммуникативных ситуациях, использование речевых средств и средств информационно-коммуникационных технологий для решения различных коммуникативных и познавательных задач;

- совершенствовать умения в области работы с информацией, осуществления информационного поиска для выполнения учебных заданий;

- овладевать навыками смыслового чтения текстов различных стилей и жанров, осознанного построения речевых высказываний в соответствии с задачами коммуникации;

- овладевать логическими действиями анализа, синтеза, сравнения, обобщения, классификации, установления аналогий и причинно-следственных связей, построения рассуждений, отнесения к известным понятиям;

- формировать готовность слушать собеседника и вести диалог, признавать возможность существования различных точек зрения и право каждого иметь свою собственную, уметь излагать своё мнение и аргументировать свою точку зрения и оценку событий;

- совершенствовать организационные умения в области коллективной деятельности, умения определять общую цель и пути её достижения, уметь договариваться о распределении ролей в совместной деятельности, оценивать собственное поведение и поведение окружающих.

### ***Познавательные УУД***

*У обучающегося будут сформированы следующие базовые логические действия как часть познавательных УУД:*

- ориентироваться в понятиях, отражающих нравственные ценности общества - мораль, этика, этикет, справедливость, гуманизм, благотворительность, а также используемых в разных религиях (в пределах изученного);

- использовать разные методы получения знаний о традиционных религиях и светской этике (наблюдение, чтение, сравнение, вычисление);

- применять логические действия и операции для решения учебных задач: сравнивать, анализировать, обобщать, делать выводы на основе изучаемого фактического материала;

- признавать возможность существования разных точек зрения; обосновывать свои суждения, приводить убедительные доказательства;

- выполнять совместные проектные задания с опорой на предложенные образцы.

*У обучающегося будут сформированы следующие умения работы с информацией:*

- воспроизводить прослушанную (прочитанную) информацию, подчёркивать её принадлежность к определённой религии и/ или к гражданской этике;
- использовать разные средства для получения информации в соответствии с поставленной учебной задачей (текстовую, графическую, видео);
- находить дополнительную информацию к основному учебному материалу в разных информационных источниках, в т.ч. в Интернете (в условиях контролируемого входа);
- анализировать, сравнивать информацию, представленную в разных источниках, с помощью учителя, оценивать её объективность и правильность.

### ***Коммуникативные УУД***

*У обучающегося будут сформированы коммуникативные УУД:*

- использовать смысловое чтение для выделения главной мысли религиозных притч, сказаний, произведений фольклора и художественной литературы, анализа и оценки жизненных ситуаций, раскрывающих проблемы нравственности, этики, речевого этикета;
- соблюдать правила ведения диалога и дискуссии; корректно задавать вопросы и высказывать своё мнение; проявлять уважительное отношение к собеседнику с учётом особенностей участников общения;
- создавать небольшие тексты-описания, тексты-рассуждения для воссоздания, анализа и оценки нравственно-этических идей, представленных в религиозных учениях и светской этике.

### ***Регулятивные УУД:***

*У обучающегося будут сформированы регулятивные УУД:*

- проявлять самостоятельность, инициативность, организованность в осуществлении учебной деятельности и в конкретных жизненных ситуациях; контролировать состояние своего здоровья и эмоционального благополучия, предвидеть опасные для здоровья и жизни ситуации и способы их предупреждения;
- проявлять готовность изменять себя, оценивать свои поступки, ориентируясь на нравственные правила и нормы современного российского общества; проявлять способность к сознательному самоограничению в поведении;
- анализировать ситуации, отражающие примеры положительного и негативного отношения к окружающему миру (природе, людям, предметам трудовой деятельности);
- выражать своё отношение к анализируемым событиям, поступкам, действиям: одобрять нравственные нормы поведения; осуждать проявление несправедливости, жадности, нечестности, зла;
- проявлять высокий уровень познавательной мотивации, интерес к предмету, желание больше узнать о других религиях и правилах светской этики и этикета.

### ***Совместная деятельность:***

*У обучающегося будут сформированы умения совместной деятельности:*

- выбирать партнёра не только по личным симпатиям, но и по деловым качествам, корректно высказывать свои пожелания к работе, спокойно принимать замечания к своей работе, объективно их оценивать;

- владеть умениями совместной деятельности: подчиняться, договариваться, руководить; терпеливо и спокойно разрешать возникающие конфликты;

- готовить индивидуально, в парах, в группах сообщения по изученному и дополнительному материалу с иллюстративным материалом и видеопрезентацией.

## **ПРЕДМЕТНЫЕ РЕЗУЛЬТАТЫ**

### **Модуль «Основы православной культуры»**

***Предметные результаты обучения по модулю «Основы православной культуры» обеспечивают следующие достижения обучающегося:***

- выражать своими словами первоначальное понимание сущности духовного развития как осознания и усвоения человеком значимых для жизни представлений о себе, людях, окружающей действительности;

- выражать своими словами понимание значимости нравственного совершенствования и роли в этом личных усилий человека, приводить примеры;

- выражать понимание и принятие значения российских традиционных духовных и нравственных ценностей, духовнонравственной культуры народов России, российского общества как источника и основы духовного развития, нравственного совершенствования;

- рассказывать о нравственных заповедях, нормах христианской морали, их значении в выстраивании отношений в семье, между людьми, в общении и деятельности;

- раскрывать основное содержание нравственных категорий в православной культуре, традиции (любовь, вера, милосердие, прощение, покаяние, сострадание, ответственность, послушание, грех как нарушение заповедей, борьба с грехом, спасение), основное содержание и соотношение ветхозаветных Десяти заповедей и Евангельских заповедей Блаженств, христианского нравственного идеала; объяснять «золотое правило нравственности» в православной христианской традиции;

- первоначальный опыт осмысления и нравственной оценки поступков, поведения (своих и других людей) с позиций православной этики;

- раскрывать своими словами первоначальные представления о мировоззрении (картине мира) в православии, вероучении о Боге Троице, Творении, человеке, Богочеловеке Иисусе Христе как Спасителе, Церкви;

- рассказывать о Священном Писании Церкви - Библии (Ветхий Завет, Новый Завет, Евангелия и евангелисты), апостолах, святых и житиях святых, священнослужителях, богослужениях, молитвах, Таинствах (общее число

Таинств, смысл Таинств Крещения, Причастия, Венчания, Исповеди), монашестве и монастырях в православной традиции;

- рассказывать о назначении и устройстве православного храма (собственно храм, притвор, алтарь, иконы, иконостас), нормах поведения в храме, общения с мирянами и священнослужителями;

- рассказывать о православных праздниках (не менее трёх, включая Воскресение Христово и Рождество Христово), православных постах, назначении поста;

- раскрывать основное содержание норм отношений в православной семье, обязанностей и ответственности членов семьи, отношении детей к отцу, матери, братьям и сёстрам, старшим по возрасту, предкам; православных семейных ценностей;

- распознавать христианскую символику, объяснять своими словами её смысл (православный крест) и значение в православной культуре;

- рассказывать о художественной культуре в православной традиции, об иконописи; выделять и объяснять особенности икон в сравнении с картинами;

- излагать основные исторические сведения о возникновении православной религиозной традиции в России (Крещение Руси), своими словами объяснять роль православия в становлении культуры народов России, российской культуры и государственности;

- первоначальный опыт поисковой, проектной деятельности по изучению православного исторического и культурного наследия в своей местности, регионе (храмы, монастыри, святыни, памятные и святые места), оформлению и представлению её результатов;

- приводить примеры нравственных поступков, совершаемых с опорой на этические нормы религиозной культуры и внутреннюю установку личности, поступать согласно своей совести;

- выражать своими словами понимание свободы мировоззренческого выбора, отношения человека, людей в обществе к религии, свободы вероисповедания; понимание российского общества как многоэтнического и многорелигиозного (приводить примеры), понимание российского общенародного (общенационального, гражданского) патриотизма, любви к Отечеству, нашей общей Родине - России; приводить примеры сотрудничества последователей традиционных религий;

- называть традиционные религии в России (не менее трёх, кроме изучаемой), народы России, для которых традиционными религиями исторически являются православие, ислам, буддизм, иудаизм;

- выражать своими словами понимание человеческого достоинства, ценности человеческой жизни в православной духовнонравственной культуре, традиции.

## **Модуль «Основы исламской культуры»**

***Предметные результаты освоения образовательной программы модуля «Основы исламской культуры» отражают сформированность умений:***

- выражать своими словами первоначальное понимание сущности духовного развития как осознания и усвоения человеком значимых для жизни представлений о себе, людях, окружающей действительности;

- выражать своими словами понимание значимости нравственного совершенствования и роли в этом личных усилий человека, приводить примеры;

- выражать понимание и принятие значения российских традиционных духовных и нравственных ценностей, духовнонравственной культуры народов России, российского общества как источника и основы духовного развития, нравственного совершенствования;

- рассказывать о нравственных заповедях, нормах исламской религиозной морали, их значении в выстраивании отношений в семье, между людьми, в общении и деятельности;

- раскрывать основное содержание нравственных категорий в исламской культуре, традиции (вера, искренность, милосердие, ответственность, справедливость, честность, великодушие, скромность, верность, терпение, выдержка, достойное поведение, стремление к знаниям);

- первоначальный опыт осмысления и нравственной оценки поступков, поведения (своих и других людей) с позиций исламской этики;

- раскрывать своими словами первоначальные представления о мировоззрении (картине мира) в исламской культуре, единобожии, вере и её основах;

- рассказывать о Священном Коране и сунне - примерах из жизни пророка Мухаммада; о праведных предках, о ритуальной практике в исламе (намаз, хадж, пост, закят, дуа, зикр);

- рассказывать о назначении и устройстве мечети (минбар, михраб), нормах поведения в мечети, общения с верующими и служителями ислама;

- рассказывать о праздниках в исламе (Уразабайрам, Курбанбайрам, Маулид);

- раскрывать основное содержание норм отношений в исламской семье, обязанностей и ответственности членов семьи; норм отношений детей к отцу, матери, братьям и сёстрам, старшим по возрасту, предкам; норм отношений с дальними родственниками, соседями; исламских семейных ценностей;

- распознавать исламскую символику, объяснять своими словами её смысл и охарактеризовать назначение исламского орнамента;

- рассказывать о художественной культуре в исламской традиции, религиозных напевах, каллиграфии, архитектуре, книжной миниатюре, религиозной атрибутике, одежде;

- излагать основные исторические сведения о возникновении исламской религиозной традиции в России, своими словами объяснять роль ислама в

становлении культуры народов России, российской культуры и государственности;

- первоначальный опыт поисковой, проектной деятельности по изучению исламского исторического и культурного наследия в своей местности, регионе (мечети, медресе, памятные и святые места), оформлению и представлению её результатов;

- приводить примеры нравственных поступков, совершаемых с опорой на этические нормы религиозной культуры и внутреннюю установку личности поступать согласно своей совести;

- выражать своими словами понимание свободы мировоззренческого выбора, отношения человека, людей в обществе к религии, свободы вероисповедания; понимание российского общества как многоэтнического и многорелигиозного (приводить примеры), понимание российского общенародного (общенационального, гражданского) патриотизма, любви к Отечеству, нашей общей Родине - России; приводить примеры сотрудничества последователей традиционных религий;

- называть традиционные религии в России (не менее трёх, кроме изучаемой), народы России, для которых традиционными религиями исторически являются православие, ислам, буддизм, иудаизм;

- выражать своими словами понимание человеческого достоинства, ценности человеческой жизни в исламской духовнонравственной культуре, традиции.

### **Модуль «Основы буддийской культуры»**

***Предметные результаты освоения образовательной программы модуля «Основы буддийской культуры» отражают сформированность умений:***

- выражать своими словами первоначальное понимание сущности духовного развития как осознания и усвоения человеком значимых для жизни представлений о себе, людях, окружающей действительности;

- выражать своими словами понимание значимости нравственного самосовершенствования и роли в этом личных усилий человека, приводить примеры;

- выражать понимание и принятие значения российских традиционных духовных и нравственных ценностей, духовнонравственной культуры народов России, российского общества как источника и основы духовного развития, нравственного совершенствования;

- рассказывать о нравственных заповедях, нормах буддийской религиозной морали, их значении в выстраивании отношений в семье, между людьми, в общении и деятельности;

- раскрывать основное содержание нравственных категорий в буддийской культуре, традиции (сострадание, милосердие, любовь, ответственность, благие и неблагие деяния, освобождение, борьба с неведением, уверенность в себе, постоянство перемен, внимательность); основных идей (учения) Будды о

сущности человеческой жизни, цикличности и значения сансары; понимание личности как совокупности всех поступков; значение понятий «правильное воззрение» и «правильное действие»;

- первоначальный опыт осмысления и нравственной оценки поступков, поведения (своих и других людей) с позиций буддийской этики;

- раскрывать своими словами первоначальные представления о мировоззрении (картине мира) в буддийской культуре, учении о Будде (буддах), бодхисаттвах, Вселенной, человеке, обществе, сангхе, сансаре и нирване; понимание ценности любой формы жизни как связанной с ценностью человеческой жизни и бытия;

- рассказывать о буддийских писаниях, ламах, службах; смысле принятия, восьмеричном пути и карме;

- рассказывать о назначении и устройстве буддийского храма, нормах поведения в храме, общения с мирскими последователями и ламами;

- рассказывать о праздниках в буддизме, аскезе;

- раскрывать основное содержание норм отношений в буддийской семье, обязанностей и ответственности членов семьи, отношении детей к отцу, матери, братьям и сёстрам, старшим по возрасту, предкам; буддийских семейных ценностей;

- распознавать буддийскую символику, объяснять своими словами её смысл и значение в буддийской культуре;

- рассказывать о художественной культуре в буддийской традиции;

- излагать основные исторические сведения о возникновении буддийской религиозной традиции в истории и в России, своими словами объяснять роль буддизма в становлении культуры народов России, российской культуры и государственности;

- первоначальный опыт поисковой, проектной деятельности по изучению буддийского исторического и культурного наследия в своей местности, регионе (храмы, монастыри, святыни, памятные и святые места), оформлению и представлению её результатов;

- приводить примеры нравственных поступков, совершаемых с опорой на этические нормы религиозной культуры и внутреннюю установку личности, поступать согласно своей совести;

- выражать своими словами понимание свободы мировоззренческого выбора, отношения человека, людей в обществе к религии, свободы вероисповедания; понимание российского общества как многоэтнического и многорелигиозного (приводить примеры), понимание российского общенародного (общенационального, гражданского) патриотизма, любви к Отечеству, нашей общей Родине - России; приводить примеры сотрудничества последователей традиционных религий;

- называть традиционные религии в России (не менее трёх, кроме изучаемой), народы России, для которых традиционными религиями исторически являются православие, ислам, буддизм, иудаизм;



- выражать своими словами понимание человеческого достоинства, ценности человеческой жизни в буддийской духовнонравственной культуре, традиции.

### **Модуль «Основы иудейской культуры»**

***Предметные результаты освоения образовательной программы модуля «Основы иудейской культуры» должны отражать сформированность умений:***

- выражать своими словами первоначальное понимание сущности духовного развития как осознания и усвоения человеком значимых для жизни представлений о себе, людях, окружающей действительности;

- выражать своими словами понимание значимости нравственного совершенствования и роли в этом личных усилий человека, приводить примеры;

- выразить понимание и принятие значения российских традиционных духовных и нравственных ценностей, духовно нравственной культуры народов России, российского общества как источника и основы духовного развития, нравственного совершенствования;

- рассказывать о нравственных заповедях, нормах иудейской морали, их значении в выстраивании отношений в семье, между людьми, в общении и деятельности;

- раскрывать основное содержание нравственных категорий в иудейской культуре, традиции (любовь, вера, милосердие, прощение, покаяние, сострадание, ответственность, послушание, исполнение заповедей, борьба с грехом и спасение), основное содержание и место заповедей (прежде всего, Десяти заповедей) в жизни человека; объяснять «золотое правило нравственности» в иудейской религиозной традиции;

- первоначальный опыт осмысления и нравственной оценки поступков, поведения (своих и других людей) с позиций иудейской этики;

- раскрывать своими словами первоначальные представления о мировоззрении (картине мира) в иудаизме, учение о единобожии, об основных принципах иудаизма;

- рассказывать о священных текстах иудаизма - Торе и Танахе, о Талмуде, произведениях выдающихся деятелей иудаизма, богослужениях, молитвах;

- рассказывать о назначении и устройстве синагоги, о раввинах, нормах поведения в синагоге, общения с мирянами и раввинами;

- рассказывать об иудейских праздниках (не менее четырёх, включая Рош-Шана, Йом-Киппур, Суккот, Песах), постах, назначении поста;

- раскрывать основное содержание норм отношений в еврейской семье, обязанностей и ответственности членов семьи, отношений детей к отцу, матери, братьям и сёстрам, старшим по возрасту, предкам; иудейских традиционных семейных ценностей;

- распознавать иудейскую символику, объяснять своими словами её смысл (магендовид) и значение в еврейской культуре;

- рассказывать о художественной культуре в иудейской традиции, каллиграфии, религиозных напевах, архитектуре, книжной миниатюре, религиозной атрибутике, одежде;

- излагать основные исторические сведения о появлении иудаизма на территории России, своими словами объяснять роль иудаизма в становлении культуры народов России, российской культуры и государственности;

- первоначальный опыт поисковой, проектной деятельности по изучению иудейского исторического и культурного наследия в своей местности, регионе (синагоги, кладбища, памятные и святые места), оформлению и представлению её результатов;

- приводить примеры нравственных поступков, совершаемых с опорой на этические нормы религиозной культуры и внутреннюю установку личности, поступать согласно своей совести;

- выражать своими словами понимание свободы мировоззренческого выбора, отношения человека, людей в обществе к религии, свободы вероисповедания; понимание российского общества как многоэтничного и многорелигиозного (приводить примеры), понимание российского общенародного (общенационального, гражданского) патриотизма, любви к Отечеству, нашей общей Родине - России; приводить примеры сотрудничества последователей традиционных религий;

- называть традиционные религии в России (не менее трёх, кроме изучаемой), народы России, для которых традиционными религиями исторически являются православие, ислам, буддизм, иудаизм;

- выражать своими словами понимание человеческого достоинства, ценности человеческой жизни в иудейской духовно нравственной культуре, традиции.

### **Модуль «Основы религиозных культур народов России»**

***Предметные результаты освоения образовательной программы модуля «Основы религиозных культур народов России» отражают сформированность умений:***

- выражать своими словами первоначальное понимание сущности духовного развития как осознания и усвоения человеком значимых для жизни представлений о себе, людях, окружающей действительности;

- выражать своими словами понимание значимости нравственного самосовершенствования и роли в этом личных усилий человека, приводить примеры;

- выражать понимание и принятие значения российских традиционных духовных и нравственных ценностей, духовнонравственной культуры народов России, российского общества как источника и основы духовного развития, нравственного совершенствования;

- рассказывать о нравственных заповедях, нормах морали в традиционных религиях России (православие, ислам, буддизм, иудаизм), их значении в выстраивании отношений в семье, между людьми;

- раскрывать основное содержание нравственных категорий (долг, свобода, ответственность, милосердие, забота о слабых, взаимопомощь) в религиозной культуре народов России (православии, исламе, буддизме, иудаизме); объяснять «золотое правило нравственности» в религиозных традициях;

- соотносить нравственные формы поведения с нравственными нормами, заповедями в традиционных религиях народов России;

- раскрывать своими словами первоначальные представления о мировоззрении (картине мира) в вероучении православия, ислама, буддизма, иудаизма; об основателях религий;

- рассказывать о священных писаниях традиционных религий народов России (Библия, Коран, Трипитака (Ганджур), Танах), хранителях предания и служителях религиозного культа (священники, муллы, ламы, раввины), религиозных обрядах, ритуалах, обычаях (1-2 примера);

- рассказывать о назначении и устройстве священных сооружений (храмов) традиционных религий народов России, основных нормах поведения в храмах, общения с верующими;

- рассказывать о религиозных календарях и праздниках традиционных религий народов России (православия, ислама, буддизма, иудаизма, не менее одного религиозного праздника каждой традиции);

- раскрывать основное содержание норм отношений в религиозной семье (православие, ислам, буддизм, иудаизм), общее представление о семейных ценностях в традиционных религиях народов России; понимание отношения к труду, учению в традиционных религиях народов России;

- распознавать религиозную символику традиционных религий народов России (православия, ислама, буддизма, иудаизма минимально по одному символу), объяснять своими словами её значение в религиозной культуре;

- рассказывать о художественной культуре традиционных религий народов России (православные иконы, исламская каллиграфия, буддийская танкопись); главных особенностях религиозного искусства православия, ислама, буддизма, иудаизма (архитектура, изобразительное искусство, язык и поэтика религиозных текстов, музыки или звуковой среды);

- излагать основные исторические сведения о роли традиционных религий в становлении культуры народов России, российского общества, российской государственности;

- первоначальный опыт поисковой, проектной деятельности по изучению исторического и культурного наследия традиционных религий народов России в своей местности, регионе (храмы, монастыри, святыни, памятные и святые места), оформлению и представлению её результатов;

- приводить примеры нравственных поступков, совершаемых с опорой на этические нормы религиозной культуры и внутреннюю установку личности поступать согласно своей совести;

- выражать своими словами понимание свободы мировоззренческого выбора, отношения человека, людей в обществе к религии, свободы

вероисповедания; понимание российского общества как многоэтничного и многорелигиозного (приводить примеры), понимание российского общенародного (общенационального, гражданского) патриотизма, любви к Отечеству, нашей общей Родине - России; приводить примеры сотрудничества последователей традиционных религий;

- называть традиционные религии в России, народы России, для которых традиционными религиями исторически являются православие, ислам, буддизм, иудаизм;

- выражать своими словами понимание человеческого достоинства, ценности человеческой жизни в традиционных религиях народов России.

### **Модуль «Основы светской этики»**

***Предметные результаты освоения образовательной программы модуля «Основы светской этики» отражают сформированность умений:***

- выражать своими словами первоначальное понимание сущности духовного развития как осознания и усвоения человеком значимых для жизни представлений о себе, людях, окружающей действительности;

- выражать своими словами понимание значимости нравственного самосовершенствования и роли в этом личных усилий человека, приводить примеры;

- выражать понимание и принятие значения российских традиционных духовных и нравственных ценностей, духовнонравственной культуры народов России, российского общества как источника и основы духовного развития, нравственного совершенствования;

- рассказывать о российской светской (гражданской) этике как общепринятых в российском обществе нормах морали, отношений и поведения людей, основанных на российских традиционных духовных ценностях, конституционных правах, свободах и обязанностях человека и гражданина в России;

- раскрывать основное содержание нравственных категорий российской светской этики (справедливость, совесть, ответственность, сострадание, ценность и достоинство человеческой жизни, взаимоуважение, вера в добро, человеколюбие, милосердие, добродетели, патриотизм, труд) в отношениях между людьми в российском обществе; объяснять «золотое правило нравственности»;

- высказывать суждения оценочного характера о значении нравственности в жизни человека, семьи, народа, общества и государства; умение различать нравственные нормы и нормы этикета, приводить примеры;

- первоначальный опыт осмысления и нравственной оценки поступков, поведения (своих и других людей) с позиций российской светской (гражданской) этики;

- раскрывать своими словами первоначальные представления об основных нормах российской светской (гражданской) этики: любовь к Родине, российский патриотизм и гражданственность, защита Отечества; уважение

памяти предков, исторического и культурного наследия и особенностей народов России, российского общества; уважение чести, достоинства, доброго имени любого человека; любовь к природе, забота о животных, охрана окружающей среды;

- рассказывать о праздниках как одной из форм исторической памяти народа, общества; российских праздниках (государственные, народные, религиозные, семейные праздники); российских государственных праздниках, их истории и традициях (не менее трёх), религиозных праздниках (не менее двух разных традиционных религий народов России), праздниках в своём регионе (не менее одного), о роли семейных праздников в жизни человека, семьи;

- раскрывать основное содержание понимания семьи, отношений в семье на основе российских традиционных духовных ценностей (семья - союз мужчины и женщины на основе взаимной любви для совместной жизни, рождения и воспитания детей; любовь и забота родителей о детях; любовь и забота детей о нуждающихся в помощи родителях; уважение старших по возрасту, предков); российских традиционных семейных ценностей;

- распознавать российскую государственную символику, символику своего региона, объяснять её значение; выражать уважение российской государственности, законов в российском обществе, законных интересов и прав людей, сограждан;

- рассказывать о трудовой морали, нравственных традициях трудовой деятельности, предпринимательства в России; выражать нравственную ориентацию на трудолюбие, честный труд, уважение к труду, трудящимся, результатам труда;

- рассказывать о российских культурных и природных памятниках, о культурных и природных достопримечательностях своего региона;

- раскрывать основное содержание российской светской (гражданской) этики на примерах образцов нравственности, российской гражданственности и патриотизма в истории России;

- объяснять своими словами роль светской (гражданской) этики в становлении российской государственности;

- первоначальный опыт поисковой, проектной деятельности по изучению исторического и культурного наследия народов России, российского общества в своей местности, регионе, оформлению и представлению её результатов;

- приводить примеры нравственных поступков, совершаемых с опорой на этические нормы российской светской (гражданской) этики и внутреннюю установку личности поступать согласно своей совести;

- выражать своими словами понимание свободы мировоззренческого выбора, отношения человека, людей в обществе к религии, свободы вероисповедания; понимание российского общества как многоэтнического и многорелигиозного (приводить примеры), понимание российского общенародного (общенационального, гражданского) патриотизма, любви к

Отечеству, нашей общей Родине - России; приводить примеры сотрудничества последователей традиционных религий;

- называть традиционные религии в России, народы России, для которых традиционными религиями исторически являются православие, ислам, буддизм, иудаизм;

- выражать своими словами понимание человеческого достоинства, ценности человеческой жизни в российской светской (гражданской) этике.

## **2.1.21. РАБОЧАЯ ПРОГРАММА УЧЕБНОГО ПРЕДМЕТА «ИЗОБРАЗИТЕЛЬНОЕ ИСКУССТВО»**

Рабочая программа по учебному предмету «Изобразительное искусство» составлена в соответствии с федеральной рабочей программой по данному учебному предмету.

*Пояснительная записка* отражает общие цели и задачи изучения изобразительного искусства, место в структуре учебного плана, а также подходы к отбору содержания и планируемым результатам.

*Содержание обучения* раскрывает содержательные линии, которые предлагаются для обязательного изучения в каждом классе на уровне начального общего образования.

*Планируемые результаты* освоения программы по изобразительному искусству включают личностные, метапредметные результаты за весь период обучения на уровне начального общего образования, а также предметные достижения обучающегося за каждый год обучения.

### **1) ПОЯСНИТЕЛЬНАЯ ЗАПИСКА**

Программа по изобразительному искусству на уровне начального общего образования составлена на основе требований к результатам освоения основной образовательной программы начального общего образования ФГОС НОО, а также ориентирована на целевые приоритеты духовно-нравственного развития, воспитания и социализации обучающихся, сформулированные в федеральной рабочей программе воспитания.

***Цель преподавания предмета «Изобразительное искусство»:*** формирование художественной культуры обучающихся, развитие художественно-образного мышления и эстетического отношения к явлениям действительности путём освоения начальных основ художественных знаний, умений, навыков и развития творческого потенциала обучающихся.

*Преподавание предмета направлено* на развитие духовной культуры обучающихся, формирование активной эстетической позиции по отношению к действительности и произведениям искусства, понимание роли и значения художественной деятельности в жизни людей.

***Важнейшей задачей*** является формирование активного, ценностного отношения к истории отечественной культуры, выраженной в её архитектуре, изобразительном искусстве, в национальных образах предметно-материальной и пространственной среды, в понимании красоты человека.

Содержание программы по изобразительному искусству структурировано как система тематических модулей. Изучение содержания всех модулей в 1-4 классах обязательно.

На занятиях обучающиеся знакомятся с многообразием видов художественной деятельности и технически доступным разнообразием художественных материалов.

Практическая художественно-творческая деятельность занимает приоритетное пространство учебного времени.

При опоре на восприятие произведений искусства художественно-эстетическое отношение к миру формируется прежде всего в собственной художественной деятельности, в процессе практического решения художественно-творческих задач.

### ***Место учебного предмета «Изобразительное искусство» в учебном плане***

Учебный предмет «Изобразительное искусство» входит в предметную область «Искусство».

Общее число часов, отведённых на изучение учебного предмета «Изобразительное искусство», - 135 ч. (один час в неделю в каждом классе). 1 класс – 33 ч., 2 класс - 34 ч., 3 класс - 34 ч., 4 класс - 34 ч.

## **2) СОДЕРЖАНИЕ УЧЕБНОГО ПРЕДМЕТА «ИЗОБРАЗИТЕЛЬНОЕ ИСКУССТВО»**

### **1 КЛАСС**

#### **Модуль «Графика»**

Расположение изображения на листе. Выбор вертикального или горизонтального формата листа в зависимости от содержания изображения.

Разные виды линий. Линейный рисунок. Графические материалы для линейного рисунка и их особенности. Приёмы рисования линией.

Рисование с натуры: разные листья и их форма.

Представление о пропорциях: короткое - длинное. Развитие навыка видения соотношения частей целого (на основе рисунков животных).

Графическое пятно (ахроматическое) и представление о силуэте. Формирование навыка видения целостности. Цельная форма и её части.

#### **Модуль «Живопись»**

Цвет как одно из главных средств выражения в изобразительном искусстве. Навыки работы гуашью в условиях урока. Краски «гуашь», кисти, бумага цветная и белая.

Три основных цвета. Ассоциативные представления, связанные с каждым цветом. Навыки смешения красок и получение нового цвета.

Эмоциональная выразительность цвета, способы выражение настроения в изображаемом сюжете.

Живописное изображение разных цветков по представлению и восприятию. Развитие навыков работы гуашью. Эмоциональная выразительность цвета.

Тематическая композиция «Времена года». Контрастные цветовые состояния времён года. Живопись (гуашь), аппликация или смешанная техника.

Техника монотипии. Представления о симметрии. Развитие воображения.

#### **Модуль «Скульптура»**

Изображение в объёме. Приёмы работы с пластилином; дощечка, стек, тряпочка.



Лепка зверушек из цельной формы (черепашки, ёжика, зайчика, птички и др.). Приёмы вытягивания, вдавливания, сгибания, скручивания.

Лепка игрушки, характерной для одного из наиболее известных народных художественных промыслов (дымковская или каргопольская игрушка или по выбору учителя с учётом местных промыслов).

Бумажная пластика. Овладение первичными приёмами надрезания, закручивания, складывания.

Объёмная аппликация из бумаги и картона.

### **Модуль «Декоративно-прикладное искусство»**

Узоры в природе. Наблюдение узоров в живой природе (в условиях урока на основе фотографий). Эмоционально-эстетическое восприятие объектов действительности. Ассоциативное сопоставление с орнаментами в предметах декоративно-прикладного искусства.

Узоры и орнаменты, создаваемые людьми, и разнообразие их видов. Орнаменты геометрические и растительные. Декоративная композиция в круге или в полосе.

Представления о симметрии и наблюдение её в природе. Последовательное ведение работы над изображением бабочки по представлению, использование линии симметрии при составлении узора крыльев.

Орнамент, характерный для игрушек одного из наиболее известных народных художественных промыслов: дымковская или каргопольская игрушка (или по выбору учителя с учётом местных промыслов).

Дизайн предмета: изготовление нарядной упаковки путём складывания бумаги и аппликации.

Оригами - создание игрушки для новогодней ёлки. Приёмы складывания бумаги.

### **Модуль «Архитектура»**

Наблюдение разнообразных архитектурных зданий в окружающем мире (по фотографиям), обсуждение особенностей и составных частей зданий.

Освоение приёмов конструирования из бумаги. Складывание объёмных простых геометрических тел. Овладение приёмами склеивания, надрезания и вырезания деталей; использование приёма симметрии.

Макетирование (или аппликация) пространственной среды сказочного города из бумаги, картона или пластилина.

### **Модуль «Восприятие произведений искусства»**

Восприятие произведений детского творчества. Обсуждение сюжетного и эмоционального содержания детских работ.

Художественное наблюдение окружающего мира природы и предметной среды жизни человека в зависимости от поставленной аналитической и эстетической задачи наблюдения (установки).

Рассматривание иллюстраций детской книги на основе содержательных установок учителя в соответствии с изучаемой темой.

Знакомство с картиной, в которой ярко выражено эмоциональное состояние, или с картиной, написанной на сказочный сюжет (произведения В.М. Васнецова и другие по выбору учителя).

Художник и зритель. Освоение зрительских умений на основе получаемых знаний и творческих практических задач - установок наблюдения. Ассоциации из личного опыта обучающихся и оценка эмоционального содержания произведений.

#### **Модуль «Азбука цифровой графики»**

Фотографирование мелких деталей природы, выражение ярких зрительных впечатлений.

Обсуждение в условиях урока ученических фотографий, соответствующих изучаемой теме.

## **2 КЛАСС**

#### **Модуль «Графика»**

Ритм линий. Выразительность линии. Художественные материалы для линейного рисунка и их свойства. Развитие навыков линейного рисунка.

Пастель и мелки - особенности и выразительные свойства графических материалов, приёмы работы.

Ритм пятен: освоение основ композиции. Расположение пятна на плоскости листа: сгущение, разброс, доминанта, равновесие, спокойствие и движение.

Пропорции - соотношение частей и целого. Развитие аналитических навыков видения пропорций. Выразительные свойства пропорций (на основе рисунков птиц).

Рисунок с натуры простого предмета. Расположение предмета на листе бумаги. Определение формы предмета. Соотношение частей предмета. Светлые и тёмные части предмета, тень под предметом. Штриховка. Умение внимательно рассматривать и анализировать форму натурального предмета.

Графический рисунок животного с активным выражением его характера. Аналитическое рассматривание графических произведений анималистического жанра.

#### **Модуль «Живопись»**

Цвета основные и составные. Развитие навыков смешивания красок и получения нового цвета. Приёмы работы гуашью. Разный характер мазков и движений кистью. Пастозное, плотное и прозрачное нанесение краски.

Акварель и её свойства. Акварельные кисти. Приёмы работы акварелью.

Цвет тёплый и холодный - цветовой контраст.

Цвет тёмный и светлый (тональные отношения). Затемнение цвета с помощью тёмной краски и осветление цвета. Эмоциональная выразительность цветовых состояний и отношений.

Цвет открытый - звонкий и приглушённый, тихий. Эмоциональная выразительность цвета.

Изображение природы (моря) в разных контрастных состояниях погоды и соответствующих цветовых состояниях (туман, нежное утро, гроза, буря, ветер - по выбору учителя). Произведения И.К. Айвазовского.

Изображение сказочного персонажа с ярко выраженным характером (образ мужской или женский).

### **Модуль «Скульптура»**

Лепка из пластилины или глины игрушки - сказочного животного по мотивам выбранного художественного народного промысла (филимоновская игрушка, дымковский петух, каргопольский Полкан и другие по выбору учителя с учётом местных промыслов). Способ лепки в соответствии с традициями промысла.

Лепка животных (кошка, собака, медвежонок и др.) с передачей характерной пластики движения. Соблюдение цельности формы, её преобразование и добавление деталей.

Изображение движения и статики в скульптуре: лепка из пластилина тяжёлой, неповоротливой и лёгкой, стремительной формы.

### **Модуль «Декоративно-прикладное искусство»**

Наблюдение узоров в природе (на основе фотографий в условиях урока): снежинки, паутинки, роса на листьях и др. Ассоциативное сопоставление с орнаментами в предметах декоративно-прикладного искусства (кружево, вышивка, ювелирные изделия и др.).

Рисунок геометрического орнамента кружева или вышивки. Декоративная композиция. Ритм пятен в декоративной аппликации.

Поделки из подручных нехудожественных материалов. Декоративные изображения животных в игрушках народных промыслов; филимоновские, дымковские, каргопольские игрушки (и другие по выбору учителя с учётом местных художественных промыслов).

Декор одежды человека. Разнообразие украшений. Традиционные народные женские и мужские украшения. Назначение украшений и их роль в жизни людей.

### **Модуль «Архитектура»**

Конструирование из бумаги. Приёмы работы с полосой бумаги, разные варианты складывания, закручивания, надрезания. Макетирование пространства детской площадки.

Построение игрового сказочного города из бумаги (на основе сворачивания геометрических тел - параллелепипедов разной высоты, цилиндров с прорезями и наклейками); завивание, скручивание и складывание полосы бумаги (например, гармошкой). Образ здания. Памятники отечественной или западноевропейской архитектуры с ярко выраженным характером здания. Рисунок дома для доброго или злого сказочного персонажа (иллюстрация сказки по выбору учителя).

### **Модуль «Восприятие произведений искусства»**

Восприятие произведений детского творчества. Обсуждение сюжетного и эмоционального содержания детских работ.

Художественное наблюдение природы и красивых природных деталей, анализ их конструкции и эмоционального воздействия. Сопоставление их с рукотворными произведениями.

Восприятие орнаментальных произведений прикладного искусства (кружево, шитьё, резьба и роспись и др.).

Восприятие произведений живописи с активным выражением цветового состояния в природе. Произведения И.И. Левитана, Н.П. Крымова.

Восприятие произведений анималистического жанра в графике (произведения В.В. Ватагина, Е.И. Чарушина и др.) и в скульптуре (произведения В.В. Ватагина). Наблюдение животных с точки зрения их пропорций, характера движения, пластики.

#### **Модуль «Азбука цифровой графики»**

Компьютерные средства изображения. Виды линий (в программе Paint или другом графическом редакторе).

Компьютерные средства изображения. Работа с геометрическими фигурами. Трансформация и копирование геометрических фигур в программе Paint.

Освоение инструментов традиционного рисования (карандаш, кисточка, ластик, заливка и др.) в программе Paint на основе простых сюжетов (например, образ дерева).

Освоение инструментов традиционного рисования в программе Paint на основе темы «Тёплый и холодный цвета» (например, «Горящий костёр в синей ночи», «Перо жар-птицы» и др.).

Художественная фотография. Расположение объекта в кадре. Масштаб. Доминанта. Обсуждение в условиях урока ученических фотографий, соответствующих изучаемой теме.

### **3 КЛАСС**

#### **Модуль «Графика»**

Эскизы обложки и иллюстраций к детской книге сказок (сказка по выбору). Рисунок буквицы. Макет книги-игрушки. Совмещение изображения и текста. Расположение иллюстраций и текста на развороте книги.

Поздравительная открытка. Открытка-пожелание. Композиция открытки: совмещение текста (шрифта) и изображения. Рисунок открытки или аппликация.

Эскиз плаката или афиши. Совмещение шрифта и изображения. Особенности композиции плаката.

Графические зарисовки карандашами по памяти или на основе наблюдений и фотографий архитектурных достопримечательностей своего города.

Транспорт в городе. Рисунки реальных или фантастических машин.

Изображение лица человека. Строение, пропорции, взаиморасположение частей лица.

Эскиз маски для маскарада: изображение лица - маски персонажа с ярко выраженным характером. Аппликация из цветной бумаги.

### **Модуль «Живопись»**

Создание сюжетной композиции «В цирке», использование гуаши или карандаша и акварели (по памяти и представлению). Художник в театре: эскиз занавеса (или декораций сцены) для спектакля со сказочным сюжетом (сказка по выбору).

Тематическая композиция «Праздник в городе». Гуашь по цветной бумаге, возможно совмещение с наклейками в виде коллажа или аппликации.

Натюрморт из простых предметов с натуры или по представлению. «Натюрморт-автопортрет» из предметов, характеризующих личность ученика.

Пейзаж в живописи. Передача в пейзаже состояний в природе. Выбор для изображения времени года, времени дня, характера погоды и особенностей ландшафта (лес или поле, река или озеро); количество и состояние неба в изображении.

Портрет человека по памяти и представлению с опорой на натуру. Выражение в портрете (автопортрете) характера человека, особенностей его личности с использованием выразительных возможностей композиционного размещения в плоскости листа, особенностей пропорций и мимики лица, характера цветового решения, сильного или мягкого контраста, включения в композицию дополнительных предметов.

### **Модуль «Скульптура»**

Создание игрушки из подручного нехудожественного материала, придание ей одушевлённого образа (добавления деталей лепных или из бумаги, ниток или других материалов).

Лепка сказочного персонажа на основе сюжета известной сказки или создание этого персонажа путём бумагопластики.

Освоение знаний о видах скульптуры (по назначению) и жанрах скульптуры (по сюжету изображения).

Лепка эскиза парковой скульптуры. Выражение пластики движения в скульптуре. Работа с пластилином или глиной.

### **Модуль «Декоративно-прикладное искусство»**

Приёмы исполнения орнаментов и выполнение эскизов украшения посуды из дерева и глины в традициях народных художественных промыслов Хохломы и Гжели (или в традициях других промыслов по выбору учителя).

Эскизы орнаментов для росписи тканей. Раппорт. Трафарет и создание орнамента при помощи печаток или штампов.

Эскизы орнамента для росписи платка: симметрия или асимметрия построения композиции, статика и динамика узора, ритмические чередования мотивов, наличие композиционного центра, роспись по канве. Рассматривание павловопосадских платков.

Проектирование (эскизы) декоративных украшений в городе: ажурные ограды, украшения фонарей, скамеек, киосков, подставок для цветов и др.

### **Модуль «Архитектура»**

Зарисовки исторических памятников и архитектурных достопримечательностей города или села. Работа по наблюдению и по памяти, на основе использования фотографий и образных представлений.

Проектирование садово-паркового пространства на плоскости (аппликация, коллаж) или в виде макета с использованием бумаги, картона, пенопласта и других подручных материалов. Графический рисунок (индивидуально) или тематическое панно «Образ моего города» (села) в виде коллективной работы (композиционная склейка-аппликация рисунков зданий и других элементов городского пространства, выполненных индивидуально).

#### **Модуль «Восприятие произведений искусства»**

Иллюстрации в детских книгах и дизайн детской книги. Рассмотрение и обсуждение иллюстраций известных российских иллюстраторов детских книг.

Восприятие объектов окружающего мира - архитектура, улицы города или села. Памятники архитектуры и архитектурные достопримечательности (по выбору учителя), их значение в современном мире.

Виртуальное путешествие: памятники архитектуры в Москве и Санкт-Петербурге (обзор памятников по выбору учителя).

Художественные музеи. Виртуальные путешествия в художественные музеи: Государственная Третьяковская галерея, Государственный Эрмитаж, Государственный Русский музей, Государственный музей изобразительных искусств имени А.С. Пушкина. Экскурсии в местные художественные музеи и галереи. Виртуальные экскурсии в знаменитые зарубежные художественные музеи (выбор музеев - за учителем). Осознание значимости и увлекательности посещения музеев; посещение знаменитого музея как событие; интерес к коллекции музея и искусству в целом.

Знания о видах пространственных искусств: виды определяются по назначению произведений в жизни людей.

Жанры в изобразительном искусстве - в живописи, графике, скульптуре - определяются предметом изображения; классификация и сравнение содержания произведений сходного сюжета (портреты, пейзажи и др.).

Представления о произведениях крупнейших отечественных художников-пейзажистов: И.И. Шишкина, И.И. Левитана, А.К. Саврасова, В.Д. Поленова, И.К. Айвазовского и др.

Представления о произведениях крупнейших отечественных портретистов: В.И. Сурикова, И.Е. Репина, В.А. Серова и др.

#### **Модуль «Азбука цифровой графики»**

Построение в графическом редакторе различных по эмоциональному восприятию ритмов расположения пятен на плоскости: покой (статика), разные направления и ритмы движения (собрались, разбежались, догоняют, улетают и т.д.). Вместо пятен (геометрических фигур) могут быть простые силуэты машинок, птичек, облаков и др.

В графическом редакторе создание рисунка элемента орнамента (паттерна), его копирование, многократное повторение, в т.ч. с поворотами

вокруг оси рисунка, и создание орнамента, в основе которого раппорт. Вариативное создание орнаментов на основе одного и того же элемента.

Изображение и изучение мимики лица в программе Paint (или другом графическом редакторе).

Совмещение с помощью графического редактора векторного изображения, фотографии и шрифта для создания плаката или поздравительной открытки.

Редактирование фотографий в программе Picture Manager: изменение яркости, контраста, насыщенности цвета; обрезка, поворот, отражение.

Виртуальные путешествия в главные художественные музеи и музеи местные (по выбору учителя).

## 4 КЛАСС

### **Модуль «Графика»**

Правила линейной и воздушной перспективы: уменьшение размера изображения по мере удаления от первого плана, смягчения цветового и тонального контрастов.

Рисунок фигуры человека: основные пропорции и взаимоотношение частей фигуры, передача движения фигуры на плоскости листа: бег, ходьба, сидящая и стоящая фигуры.

Графическое изображение героев былин, древних легенд, сказок и сказаний разных народов.

Изображение города - тематическая графическая композиция; использование карандаша, мелков, фломастеров (смешанная техника).

### **Модуль «Живопись»**

Красота природы разных климатических зон, создание пейзажных композиций (горный, степной, среднерусский ландшафт).

Портретные изображения человека по представлению и наблюдению с разным содержанием: женский или мужской портрет, двойной портрет матери и ребёнка, портрет пожилого человека, детский портрет или автопортрет, портрет персонажа по представлению (из выбранной культурной эпохи).

Тематические многофигурные композиции: коллективно созданные панно-аппликации из индивидуальных рисунков и вырезанных персонажей на темы праздников народов мира или в качестве иллюстраций к сказкам и легендам.

### **Модуль «Скульптура»**

Знакомство со скульптурными памятниками героям и мемориальными комплексами.

Создание эскиза памятника народному герою. Работа с пластилином или глиной. Выражение значительности, трагизма и победительной силы.

### **Модуль «Декоративно-прикладное искусство»**

Орнаменты разных народов. Подчинённость орнамента форме и назначению предмета, в художественной обработке которого он применяется.

Особенности символов и изобразительных мотивов в орнаментах разных народов. Орнаменты в архитектуре, на тканях, одежде, предметах быта и др.

Мотивы и назначение русских народных орнаментов. Деревянная резьба и роспись, украшение наличников и других элементов избы, вышивка, декор головных уборов и др.

Орнаментальное украшение каменной архитектуры в памятниках русской культуры, каменная резьба, росписи стен, изразцы.

Народный костюм. Русский народный праздничный костюм, символы и обереги в его декоре. Головные уборы. Особенности мужской одежды разных сословий, связь украшения костюма мужчины с родом его занятий.

Женский и мужской костюмы в традициях разных народов.

Своеобразие одежды разных эпох и культур.

### **Модуль «Архитектура»**

Конструкция традиционных народных жилищ, их связь с окружающей природой: дома из дерева, глины, камня; юрта и её устройство (каркасный дом); изображение традиционных жилищ.

Деревянная изба, её конструкция и декор. Моделирование избы из бумаги или изображение на плоскости в технике аппликации её фасада и традиционного декора. Понимание тесной связи красоты и пользы, функционального и декоративного в архитектуре традиционного жилого деревянного дома. Разные виды изб и надворных построек.

Конструкция и изображение здания каменного собора: свод, нефы, закомары, глава, купол. Роль собора в организации жизни древнего города, собор как архитектурная доминанта.

Традиции архитектурной конструкции храмовых построек разных народов. Изображение типичной конструкции зданий: древнегреческий храм, готический или романский собор, мечеть, пагода.

Освоение образа и структуры архитектурного пространства древнерусского города. Крепостные стены и башни, торг, посад, главный собор. Красота и мудрость в организации города, жизнь в городе.

Понимание значения для современных людей сохранения культурного наследия.

### **Модуль «Восприятие произведений искусства»**

Произведения В.М. Васнецова, Б.М. Кустодиева, А.М. Васнецова, В.И. Сурикова, К.А. Коровина, А.Г. Венецианова, А.П. Рябушкина, И.Я. Билибина на темы истории и традиций русской отечественной культуры.

Примеры произведений великих европейских художников: Леонардо да Винчи, Рафаэля, Рембрандта, Пикассо (и других по выбору учителя).

Памятники древнерусского каменного зодчества: Московский Кремль, Новгородский детинец, Псковский кремль, Казанский кремль (и другие с учётом местных архитектурных комплексов, в т.ч. монастырских). Памятники русского деревянного зодчества. Архитектурный комплекс на острове Кижи.

Художественная культура разных эпох и народов. Представления об архитектурных, декоративных и изобразительных произведениях в культуре



Древней Греции, других культур Древнего мира. Архитектурные памятники Западной Европы Средних веков и эпохи Возрождения. Произведения предметно-пространственной культуры, составляющие истоки, основания национальных культур в современном мире.

Памятники национальным героям. Памятник К. Минину и Д. Пожарскому скульптора И.П. Мартоса в Москве. Мемориальные ансамбли: Могила Неизвестного Солдата в Москве; памятник-ансамбль «Героям Сталинградской битвы» на Мамаевом кургане (и другие по выбору учителя).

#### **Модуль «Азбука цифровой графики»**

Изображение и освоение в программе Paint правил линейной и воздушной перспективы: изображение линии горизонта и точки схода, перспективных сокращений, цветовых и тональных изменений.

Моделирование в графическом редакторе с помощью инструментов геометрических фигур конструкции традиционного крестьянского деревянного дома (избы) и различных вариантов его устройства. Моделирование конструкции разных видов традиционных жилищ разных народов (юрта, каркасный дом и др., в т.ч. с учётом местных традиций).

Моделирование в графическом редакторе с помощью инструментов геометрических фигур конструкций храмовых зданий разных культур: каменный православный собор, готический или романский собор, пагода, мечеть.

Построение в графическом редакторе с помощью геометрических фигур или на линейной основе пропорций фигуры человека, изображение различных фаз движения. Создание анимации схематического движения человека (при соответствующих технических условиях).

Анимация простого движения нарисованной фигурки: загрузить две фазы движения фигурки в виртуальный редактор GIF-анимации и сохранить простое повторяющееся движение своего рисунка.

Создание компьютерной презентации в программе PowerPoint на тему архитектуры, декоративного и изобразительного искусства выбранной эпохи или национальной культуры.

Виртуальные тематические путешествия по художественным музеям мира.

### **3) ПЛАНИРУЕМЫЕ РЕЗУЛЬТАТЫ ОСВОЕНИЯ УЧЕБНОГО ПРЕДМЕТА «ИЗОБРАЗИТЕЛЬНОЕ ИСКУССТВО» НА УРОВНЕ НОО**

#### **ЛИЧНОСТНЫЕ РЕЗУЛЬТАТЫ**

Личностные результаты освоения программы по изобразительному искусству на уровне начального общего образования достигаются в единстве учебной и воспитательной деятельности в соответствии с традиционными российскими социокультурными и духовно-нравственными ценностями, принятыми в обществе правилами и нормами поведения и способствуют процессам самопознания, самовоспитания и саморазвития, формирования

внутренней позиции личности.

**Программа призвана обеспечить достижение обучающимися личностных результатов:**

- уважения и ценностного отношения к своей Родине - России;
- ценностно-смысловые ориентации и установки, отражающие индивидуально-личностные позиции и социально значимые личностные качества;
- духовно-нравственное развитие обучающихся;
- мотивацию к познанию и обучению, готовность к саморазвитию и активному участию в социально-значимой деятельности;
- позитивный опыт участия в творческой деятельности; интерес к произведениям искусства и литературы, построенным на принципах нравственности и гуманизма, уважительного отношения и интереса к культурным традициям и творчеству своего и других народов.

**Патриотическое воспитание** осуществляется через освоение школьниками содержания традиций отечественной культуры, выраженной в её архитектуре, народном, декоративно-прикладном и изобразительном искусстве. Урок искусства воспитывает патриотизм не в декларативной форме, а в процессе восприятия и освоения в личной художественной деятельности конкретных знаний о красоте и мудрости, заложенных в культурных традициях.

**Гражданское воспитание** формируется через развитие чувства личной причастности к жизни общества и создающих качеств личности, приобщение обучающихся к ценностям отечественной и мировой культуры. Учебный предмет способствует пониманию особенностей жизни разных народов и красоты национальных эстетических идеалов. Коллективные творческие работы создают условия для разных форм художественно-творческой деятельности, способствуют пониманию другого человека, становлению чувства личной ответственности.

**Духовно-нравственное воспитание** является стержнем художественного развития обучающегося, приобщения его к искусству как сфере, концентрирующей в себе духовно-нравственного поиск человечества. Учебные задания направлены на развитие внутреннего мира обучающегося и воспитание его эмоционально-образной, чувственной сферы. Занятия искусством помогают школьнику обрести социально значимые знания. Развитие творческих способностей способствует росту самосознания, осознания себя как личности и члена общества.

**Эстетическое воспитание** - важнейший компонент и условие развития социально значимых отношений обучающихся, формирования представлений о прекрасном и безобразном, о высоком и низком. Эстетическое воспитание способствует формированию ценностных ориентаций школьников в отношении к окружающим людям, в стремлении к их пониманию, а также в отношении к семье, природе, труду, искусству, культурному наследию.

**Ценности познавательной деятельности** воспитываются как эмоционально окрашенный интерес к жизни людей и природы. Происходит это

в процессе развития навыков восприятия и художественной рефлексии своих наблюдений в художественно-творческой деятельности. Навыки исследовательской деятельности развиваются при выполнении заданий культурно-исторической направленности.

*Экологическое воспитание* происходит в процессе художественно-эстетического наблюдения природы и её образа в произведениях искусства. Формирование эстетических чувств способствует активному неприятию действий, приносящих вред окружающей среде.

*Трудовое воспитание* осуществляется в процессе личной художественно-творческой работы по освоению художественных материалов и удовлетворения от создания реального, практического продукта. Воспитываются стремление достичь результат, упорство, творческая инициатива, понимание эстетики трудовой деятельности. Важны также умения сотрудничать с одноклассниками, работать в команде, выполнять коллективную работу - обязательные требования к определённым заданиям по программе.

### **МЕТАПРЕДМЕТНЫЕ РЕЗУЛЬТАТЫ**

*В результате изучения изобразительного искусства на уровне НОО у обучающегося будут сформированы познавательные УУД, коммуникативные УУД, регулятивные УУД, совместная деятельность.*

#### ***Познавательные УУД***

*У обучающегося будут сформированы следующие пространственные представления и сенсорные способности как часть познавательных УУД:*

- характеризовать форму предмета, конструкции;
- выявлять доминантные черты (характерные особенности) в визуальном образе;
- сравнивать плоскостные и пространственные объекты по заданным основаниям;
- находить ассоциативные связи между визуальными образами разных форм и предметов;
- сопоставлять части и целое в видимом образе, предмете, конструкции;
- анализировать пропорциональные отношения частей внутри целого и предметов между собой;
- обобщать форму составной конструкции;
- выявлять и анализировать ритмические отношения в пространстве и в изображении (визуальном образе) на установленных основаниях;
- абстрагировать образ реальности при построении плоской композиции;
- соотносить тональные отношения (тёмное - светлое) в пространственных и плоскостных объектах;
- выявлять и анализировать эмоциональное воздействие цветовых отношений в пространственной среде и плоскостном изображении.

*У обучающегося будут сформированы следующие базовые логические и исследовательские действия как часть познавательных УУД:*

- проявлять исследовательские, экспериментальные действия в процессе освоения выразительных свойств различных художественных материалов;
- проявлять творческие экспериментальные действия в процессе самостоятельного выполнения художественных заданий; проявлять исследовательские и аналитические действия на основе определённых учебных установок в процессе восприятия произведений изобразительного искусства, архитектуры и продуктов детского художественного творчества;
- использовать наблюдения для получения информации об особенностях объектов и состояния природы, предметного мира человека, городской среды;
- анализировать и оценивать с позиций эстетических категорий явления природы и предметно-пространственную среду жизни человека;
- формулировать выводы, соответствующие эстетическим, аналитическим и другим учебным установкам по результатам проведённого наблюдения;
- использовать знаково-символические средства для составления орнаментов и декоративных композиций;
- классифицировать произведения искусства по видам и, соответственно, по назначению в жизни людей;
- классифицировать произведения изобразительного искусства по жанрам в качестве инструмента анализа содержания произведений;
- ставить и использовать вопросы как исследовательский инструмент познания.

*У обучающегося будут сформированы следующие умения работать с информацией как часть познавательных УУД:*

- использовать электронные образовательные ресурсы;
- уметь работать с электронными учебниками и учебными пособиями;
- выбирать источник для получения информации: поисковые системы Интернета, цифровые электронные средства, справочники, художественные альбомы и детские книги;
- анализировать, интерпретировать, обобщать и систематизировать информацию, представленную в произведениях искусства, текстах, таблицах и схемах;
- самостоятельно готовить информацию на заданную или выбранную тему и представлять её в различных видах: рисунках и эскизах, электронных презентациях;
- осуществлять виртуальные путешествия по архитектурным памятникам, в отечественные художественные музеи и зарубежные художественные музеи (галереи) на основе установок и квестов, предложенных учителем;
- соблюдать правила информационной безопасности при работе в сети Интернет.

#### ***Коммуникативные УУД***

*У обучающегося будут сформированы следующие коммуникативные УУД:*

- понимать искусство в качестве особого языка общения - межличностного (автор - зритель), между поколениями, между народами;

- вести диалог и участвовать в дискуссии, проявляя уважительное отношение к оппонентам, сопоставлять свои суждения с суждениями участников общения, выявляя и корректно отстаивая свои позиции в оценке и понимании обсуждаемого явления;

- находить общее решение и разрешать конфликты на основе общих позиций и учёта интересов в процессе совместной художественной деятельности;

- демонстрировать и объяснять результаты своего творческого, художественного или исследовательского опыта;

- анализировать произведения детского художественного творчества с позиций их содержания и в соответствии с учебной задачей, поставленной учителем;

- признавать своё и чужое право на ошибку, развивать свои способности сопереживать, понимать намерения и переживания свои и других людей;

- взаимодействовать, сотрудничать в процессе коллективной работы, принимать цель совместной деятельности и строить действия по её достижению, договариваться, выполнять поручения, подчиняться, ответственно относиться к своей задаче по достижению общего результата.

### ***Регулятивные УУД***

*У обучающегося будут сформированы умения самоорганизации и самоконтроля следующие регулятивные УУД:*

- внимательно относиться и выполнять учебные задачи, поставленные учителем;

- соблюдать последовательность учебных действий при выполнении задания;

- уметь организовывать своё рабочее место для практической работы, сохраняя порядок в окружающем пространстве и бережно относясь к используемым материалам;

- соотносить свои действия с планируемыми результатами, осуществлять контроль своей деятельности в процессе достижения результата.

## **ПРЕДМЕТНЫЕ РЕЗУЛЬТАТЫ**

### **1 КЛАСС**

***К концу обучения в 1 классе обучающийся научится:***

#### **Модуль «Графика»**

Осваивать навыки применения свойств простых графических материалов в самостоятельной творческой работе в условиях урока.

Приобретать первичный опыт в создании графического рисунка на основе знакомства со средствами изобразительного языка.

Приобретать опыт аналитического наблюдения формы предмета, опыт обобщения и геометризации наблюдаемой формы как основы обучения рисунку.

Приобретать опыт создания рисунка простого (плоского) предмета с натуры.

Учиться анализировать соотношения пропорций, визуально сравнивать пространственные величины.

Приобретать первичные знания и навыки композиционного расположения изображения на листе.

Уметь выбирать вертикальный или горизонтальный формат листа для выполнения соответствующих задач рисунка.

Воспринимать учебную задачу, поставленную учителем, и решать её в своей практической художественной деятельности.

Уметь обсуждать результаты своей практической работы и работы товарищей с позиций соответствия их поставленной учебной задаче, с позиций выраженного в рисунке содержания и графических средств его выражения (в рамках программного материала).

### **Модуль «Живопись»**

Осваивать навыки работы красками «гуашь» в условиях урока.

Знать три основных цвета; обсуждать и называть ассоциативные представления, которые рождает каждый цвет.

Осознавать эмоциональное звучание цвета и уметь формулировать своё мнение с опорой на опыт жизненных ассоциаций.

Приобретать опыт экспериментирования, исследования результатов смешения красок и получения нового цвета.

Вести творческую работу на заданную тему с опорой на зрительные впечатления, организованные педагогом.

### **Модуль «Скульптура»**

Приобретать опыт аналитического наблюдения, поиска выразительных образных объёмных форм в природе (облака, камни, коряги, формы плодов и др.).

Осваивать первичные приёмы лепки из пластилина, приобретать представления о целостной форме в объёмном изображении.

Овладевать первичными навыками бумагопластики - создания объёмных форм из бумаги путём её складывания, надрезания, закручивания и др.

### **Модуль «Декоративно-прикладное искусство»**

Уметь рассматривать и эстетически характеризовать различные примеры узоров в природе (в условиях урока на основе фотографий); приводить примеры, сопоставлять и искать ассоциации с орнаментами в произведениях декоративно-прикладного искусства.

Различать виды орнаментов по изобразительным мотивам: растительные, геометрические, анималистические.

Учиться использовать правила симметрии в своей художественной деятельности.

Приобретать опыт создания орнаментальной декоративной композиции (стилизованной: декоративный цветок или птица).

Приобретать знания о значении и назначении украшений в жизни людей.

Приобретать представления о глиняных игрушках отечественных народных художественных промыслов (дымковская, каргопольская игрушки или по выбору учителя с учётом местных промыслов) и опыт практической художественной деятельности по мотивам игрушки выбранного промысла.

Иметь опыт и соответствующие возрасту навыки подготовки и оформления общего праздника.

### **Модуль «Архитектура»**

Рассматривать различные произведения архитектуры в окружающем мире (по фотографиям в условиях урока); анализировать и характеризовать особенности и составные части рассматриваемых зданий.

Осваивать приёмы конструирования из бумаги, складывания объёмных простых геометрических тел.

Приобретать опыт пространственного макетирования (сказочный город) в форме коллективной игровой деятельности.

Приобретать представления о конструктивной основе любого предмета и первичные навыки анализа его строения.

### **Модуль «Восприятие произведений искусства»**

Приобретать умения рассматривать, анализировать детские рисунки с позиций их содержания и сюжета, настроения, композиции (расположения на листе), цвета, а также соответствия учебной задаче, поставленной учителем.

Приобретать опыт эстетического наблюдения природы на основе эмоциональных впечатлений с учётом учебных задач и визуальной установки учителя.

Приобретать опыт художественного наблюдения предметной среды жизни человека в зависимости от поставленной аналитической и эстетической задачи (установки).

Осваивать опыт эстетического восприятия и аналитического наблюдения архитектурных построек.

Осваивать опыт эстетического, эмоционального общения со станковой картиной, понимать значение зрительских умений и специальных знаний; приобретать опыт восприятия картин со сказочным сюжетом (В.М. Васнецова и других художников по выбору учителя), а также произведений с ярко выраженным эмоциональным настроением (например, натюрморты В. Ван Гога или А. Матисса).

Осваивать новый опыт восприятия художественных иллюстраций в детских книгах и отношения к ним в соответствии с учебной установкой.

### **Модуль «Азбука цифровой графики»**

Приобретать опыт создания фотографий с целью эстетического и целенаправленного наблюдения природы.

Приобретать опыт обсуждения фотографий с точки зрения того, с какой целью сделан снимок, насколько значимо его содержание и какова композиция в кадре.

## **2 КЛАСС**

***К концу обучения во 2 классе обучающийся научится:***

**Модуль «Графика»**

Осваивать особенности и приёмы работы новыми графическими художественными материалами; осваивать выразительные свойства твёрдых, сухих, мягких и жидких графических материалов.

Приобретать навыки изображения на основе разной по характеру и способу наложения линии.

Овладевать понятием «ритм» и навыками ритмической организации изображения как необходимой композиционной основы выражения содержания.

Осваивать навык визуального сравнения пространственных величин, приобретать умения соотносить пропорции в рисунках птиц и животных (с опорой на зрительские впечатления и анализ).

Приобретать умение вести рисунок с натуры, видеть пропорции объекта, расположение его в пространстве; располагать изображение на листе, соблюдая этапы ведения рисунка, осваивая навык штриховки.

**Модуль «Живопись»**

Осваивать навыки работы цветом, навыки смешения красок, пастозное плотное и прозрачное нанесение краски; осваивать разный характер мазков и движений кистью, навыки создания выразительной фактуры и кроющие качества гуаши.

Приобретать опыт работы акварельной краской и понимать особенности работы прозрачной краской.

Знать названия основных и составных цветов и способы получения разных оттенков составного цвета.

Различать и сравнивать тёмные и светлые оттенки цвета; осваивать смешение цветных красок с белой и чёрной (для изменения их тона).

Иметь представление о делении цветов на тёплые и холодные; уметь различать и сравнивать тёплые и холодные оттенки цвета.

Осваивать эмоциональную выразительность цвета: цвет звонкий и яркий, радостный; цвет мягкий, «глухой» и мрачный и др.

Приобретать опыт создания пейзажей, передающих разные состояния погоды (туман, грозу и др.) на основе изменения тонального звучания цвета; приобретать опыт передачи разного цветового состояния моря.

Уметь выразить в изображении сказочных персонажей их характер (герои сказок добрые и злые, нежные и грозные); обсуждать, объяснять, какими художественными средствами удалось показать характер сказочных персонажей.

**Модуль «Скульптура»**

Познакомиться с традиционными игрушками одного из народных художественных промыслов; освоить приёмы и последовательность лепки игрушки в традициях выбранного промысла; выполнить в технике лепки фигурку сказочного зверя по мотивам традиций выбранного промысла (по



выбору: фили-моновская, абашевская, каргопольская, дымковская игрушки или с учётом местных промыслов).

Иметь представление об изменениях скульптурного образа при осмотре произведения с разных сторон.

Приобретать в процессе лепки из пластилина опыт передачи движения цельной лепной формы и разного характера движения этой формы (изображения зверушки).

#### **Модуль «Декоративно-прикладное искусство»**

Рассматривать, анализировать и эстетически оценивать разнообразие форм в природе, воспринимаемых как узоры.

Сравнивать, сопоставлять природные явления - узоры (капли, снежинки, паутинки, роса на листьях, серёжки во время цветения деревьев и др.) - с рукотворными произведениями декоративного искусства (кружево, шитьё, ювелирные изделия и др.).

Приобретать опыт выполнения эскиза геометрического орнамента кружева или вышивки на основе природных мотивов.

Осваивать приёмы орнаментального оформления сказочных глиняных зверушек, созданных по мотивам народного художественного промысла (по выбору: филимоновская, абашевская, каргопольская, дымковская игрушки или с учётом местных промыслов).

Приобретать опыт преобразования бытовых подручных нехудожественных материалов в художественные изображения и поделки.

Рассматривать, анализировать, сравнивать украшения человека на примерах иллюстраций к народным сказкам лучших художников-иллюстраторов (например, И.Я. Билибина), когда украшения не только соответствуют народным традициям, но и выражают характер персонажа; учиться понимать, что украшения человека рассказывают о нём, выявляют особенности его характера, его представления о красоте.

Приобретать опыт выполнения красками рисунков украшений народных былинных персонажей.

#### **Модуль «Архитектура»**

Осваивать приёмы создания объёмных предметов из бумаги и объёмного декорирования предметов из бумаги.

Участвовать в коллективной работе по построению из бумаги пространственного макета сказочного города или детской площадки.

Рассматривать, характеризовать конструкцию архитектурных строений (по фотографиям в условиях урока), указывая составные части и их пропорциональные соотношения.

Осваивать понимание образа здания, то есть его эмоционального воздействия.

Рассматривать, приводить примеры и обсуждать вид разных жилищ, домиков сказочных героев в иллюстрациях известных художников детской книги, развивая фантазию и внимание к архитектурным постройкам.

Приобретать опыт сочинения и изображения жилья для разных по своему характеру героев литературных и народных сказок.

#### **Модуль «Восприятие произведений искусства»**

Обсуждать примеры детского художественного творчества с точки зрения выражения в них содержания, настроения, расположения изображения в листе, цвета и других средств художественной выразительности, а также ответа на поставленную учебную задачу.

Осваивать и развивать умения вести эстетическое наблюдение явлений природы, а также потребность в таком наблюдении.

Приобретать опыт эстетического наблюдения и художественного анализа произведений декоративного искусства и их орнаментальной организации (кружево, шитьё, резьба и роспись по дереву и ткани, чеканка и др.).

Приобретать опыт восприятия, эстетического анализа произведений отечественных художников-пейзажистов (И.И. Левитана, И.И. Шишкина, И.К. Айвазовского, Н.П. Крымова и других по выбору учителя), а также художников-анималистов (В.В. Ватагина, Е.И. Чарушина и других по выбору учителя).

Приобретать опыт восприятия, эстетического анализа произведений живописи западноевропейских художников с активным, ярким выражением настроения (В. Ван Гог, К. Моне, А. Матисса и других по выбору учителя).

Знать имена и узнавать наиболее известные произведения художников И.И. Левитана, И.И. Шишкина, И.К. Айвазовского, В.М. Васнецова, В.В. Ватагина, Е.И. Чарушина (и других по выбору учителя).

#### **Модуль «Азбука цифровой графики»**

Осваивать возможности изображения с помощью разных видов линий в программе Paint (или другом графическом редакторе).

Осваивать приёмы трансформации и копирования геометрических фигур в программе Paint, а также построения из них простых рисунков или орнаментов.

Осваивать в компьютерном редакторе (например, Paint) инструменты и техники - карандаш, кисточка, ластик, заливка и др. - и создавать простые рисунки или композиции (например, образ дерева).

Осваивать композиционное построение кадра при фотографировании: расположение объекта в кадре, масштаб, доминанта. Участвовать в обсуждении композиционного построения кадра в фотографии.

### **3 КЛАСС**

*К концу обучения в 3 классе обучающийся научится:*

#### **Модуль «Графика»**

Приобретать представление о художественном оформлении книги, о дизайне книги, многообразии форм детских книг, о работе художников-иллюстраторов.

Получать опыт создания эскиза книжки-игрушки на выбранный сюжет: рисунок обложки с соединением шрифта (текста) и изображения, рисунок

заглавной буквицы, создание иллюстраций, размещение текста и иллюстраций на развороте.

Узнавать об искусстве шрифта и образных (изобразительных) возможностях надписи, о работе художника над шрифтовой композицией.

Создавать практическую творческую работу - поздравительную открытку, совмещая в ней шрифт и изображение.

Узнавать о работе художников над плакатами и афишами. Выполнять творческую композицию - эскиз афиши к выбранному спектаклю или фильму.

Узнавать основные пропорции лица человека, взаимное расположение частей лица.

Приобретать опыт рисования портрета (лица) человека.

Создавать маску сказочного персонажа с ярко выраженным характером лица (для карнавала или спектакля).

### **Модуль «Живопись»**

Осваивать приёмы создания живописной композиции (натюрморта) по наблюдению природы или по представлению.

Рассматривать, эстетически анализировать сюжет и композицию, эмоциональное настроение в натюрмортах известных отечественных художников.

Приобретать опыт создания творческой живописной работы - натюрморта с ярко выраженным настроением или «натюрморта-автопортрета».

Изображать красками портрет человека с опорой на природу или по представлению.

Создавать пейзаж, передавая в нём активное состояние природы.

Приобрести представление о деятельности художника в театре.

Создать красками эскиз занавеса или эскиз декораций к выбранному сюжету.

Познакомиться с работой художников по оформлению праздников.

Выполнить тематическую композицию «Праздник в городе» на основе наблюдений, по памяти и по представлению.

### **Модуль «Скульптура»**

Приобрести опыт творческой работы: лепка сказочного персонажа на основе сюжета известной сказки (или создание этого персонажа в технике бумагопластики, по выбору учителя).

Учиться создавать игрушку из подручного нехудожественного материала путём добавления к ней необходимых деталей и тем самым «одушевления образа».

Узнавать о видах скульптуры: скульптурные памятники, парковая скульптура, мелкая пластика, рельеф (виды рельефа).

Приобретать опыт лепки эскиза парковой скульптуры.

### **Модуль «Декоративно-прикладное искусство»**

Узнавать о создании глиняной и деревянной посуды: народные художественные промыслы Гжель и Хохлома.

Знакомиться с приёмами исполнения традиционных орнаментов, украшающих посуду Гжели и Хохломы; осваивать простые кистевые приёмы, свойственные этим промыслам; выполнить эскизы орнаментов, украшающих посуду (по мотивам выбранного художественного промысла).

Узнать о сетчатых видах орнаментов и их применении в росписи тканей, стен и др.; уметь рассуждать с опорой на зрительный материал о видах симметрии в сетчатом орнаменте.

Осваивать навыки создания орнаментов при помощи штампов и трафаретов.

Получить опыт создания композиции орнамента в квадрате (в качестве эскиза росписи женского платка).

### **Модуль «Архитектура»**

Выполнить зарисовки или творческие рисунки по памяти и по представлению на тему исторических памятников или архитектурных достопримечательностей своего города.

Создать эскиз макета паркового пространства или участвовать в коллективной работе по созданию такого макета.

Создать в виде рисунков или объёмных аппликаций из цветной бумаги эскизы разнообразных малых архитектурных форм, наполняющих городское пространство.

Придумать и нарисовать (или выполнить в технике бумагопластики) транспортное средство.

Выполнить творческий рисунок - создать образ своего города или села или участвовать в коллективной работе по созданию образа своего города или села (в виде коллажа).

### **Модуль «Восприятие произведений искусства»**

Рассматривать и обсуждать содержание работы художника, ценностно и эстетически относиться к иллюстрациям известных отечественных художников детских книг, получая различную визуально-образную информацию; знать имена нескольких художников детской книги.

Рассматривать и анализировать архитектурные постройки своего города (села), характерные особенности улиц и площадей, выделять центральные по архитектуре здания и обсуждать их архитектурные особенности; приобретать представления, аналитический и эмоциональный опыт восприятия наиболее известных памятников архитектуры Москвы и Санкт-Петербурга (для жителей регионов на основе фотографий, телепередач и виртуальных путешествий), уметь обсуждать увиденные памятники.

Знать и уметь объяснять назначение основных видов пространственных искусств: изобразительных видов искусства - живописи, графики, скульптуры; архитектуры, дизайна, декоративно-прикладных видов искусства, а также деятельности художника в кино, в театре, на празднике.

Знать и уметь называть основные жанры живописи, графики и скульптуры, определяемые предметом изображения.

Знать имена крупнейших отечественных художников-пейзажистов: И.И. Шишкина, И.И. Левитана, А.К. Саврасова, В.Д. Поленова, И.К. Айвазовского и других (по выбору учителя), приобретать представления об их произведениях.

Осуществлять виртуальные интерактивные путешествия в художественные музеи, участвовать в исследовательских квестах, в обсуждении впечатлений от виртуальных путешествий.

Иметь представление об именах отечественных портретистов: В.И. Сурикова, И.Е. Репина, В.А. Серова и других (по выбору учителя), приобретать представления об их произведениях.

Понимать значение музеев и называть, указывать, где находятся и чему посвящены их коллекции: Государственная Третьяковская галерея, Государственный Эрмитаж, Государственный Русский музей, Государственный музей изобразительных искусств имени А.С. Пушкина.

Иметь представление о замечательных художественных музеях России, о коллекциях своих региональных музеев.

#### **Модуль «Азбука цифровой графики»**

Осваивать приёмы работы в графическом редакторе с линиями, геометрическими фигурами, инструментами традиционного рисования.

Применять получаемые навыки для усвоения определённых учебных тем, например: исследования свойств ритма и построения ритмических композиций, составления орнаментов путём различных повторений рисунка узора, простого повторения (раппорт), экспериментируя на свойствах симметрии; создание паттернов.

Осваивать с помощью создания схемы лица человека его конструкцию и пропорции; осваивать с помощью графического редактора схематическое изменение мимики лица.

Осваивать приёмы соединения шрифта и векторного изображения при создании поздравительных открыток, афиши и др.

Осваивать приёмы редактирования цифровых фотографий с помощью компьютерной программы Picture Manager (или другой): изменение яркости, контраста и насыщенности цвета; обрезка изображения, поворот, отражение.

Осуществлять виртуальные путешествия в отечественные художественные музеи и, возможно, знаменитые зарубежные художественные музеи на основе установок и квестов, предложенных учителем.

### **4 КЛАСС**

***К концу обучения в 4 классе обучающийся научится:***

#### **Модуль «Графика»**

Осваивать правила линейной и воздушной перспективы и применять их в своей практической творческой деятельности. Изучать основные пропорции фигуры человека, пропорциональные отношения отдельных частей фигуры и учиться применять эти знания в своих рисунках.

Приобретать представление о традиционных одеждах разных народов и представление о красоте человека в разных культурах; применять эти знания в

изображении персонажей сказаний и легенд или просто представителей народов разных культур.

Создавать зарисовки памятников отечественной и мировой архитектуры.

### **Модуль «Живопись»**

Выполнять живописное изображение пейзажей разных климатических зон (пейзаж гор, пейзаж степной или пустынной зоны, пейзаж, типичный для среднерусской природы).

Передавать в изображении народные представления о красоте человека, создавать образ женщины в русском народном костюме и образ мужчины в народном костюме.

Приобретать опыт создания портретов женских и мужских, портрета пожилого человека, детского портрета или автопортрета, портрета персонажа (по представлению из выбранной культурной эпохи).

Создавать двойной портрет (например, портрет матери и ребёнка).

Приобретать опыт создания композиции на тему «Древнерусский город».

Участвовать в коллективной творческой работе по созданию композиционного панно (аппликации из индивидуальных рисунков) на темы народных праздников (русского народного праздника и традиционных праздников у разных народов), в которых выражается обобщённый образ национальной культуры.

### **Модуль «Скульптура»**

Лепка из пластилина эскиза памятника выбранному герою или участие в коллективной разработке проекта макета мемориального комплекса (работа выполняется после освоения собранного материала о мемориальных комплексах, существующих в нашей стране).

### **Модуль «Декоративно-прикладное искусство»**

Исследовать и делать зарисовки особенностей, характерных для орнаментов разных народов или исторических эпох (особенности символов и стилизованных мотивов); показать в рисунках традиции использования орнаментов в архитектуре, одежде, оформлении предметов быта у разных народов, в разные эпохи.

Изучить и показать в практической творческой работе орнаменты, традиционные мотивы и символы русской народной культуры (в деревянной резьбе и росписи по дереву, вышивке, декоре головных уборов, орнаментах, которые характерны для предметов быта).

Получить представления о красоте русского народного костюма и головных женских уборов, особенностях мужской одежды разных сословий, а также о связи украшения костюма мужчины с родом его занятий и положением в обществе.

Познакомиться с женским и мужским костюмами в традициях разных народов, со своеобразием одежды в разных культурах и в разные эпохи.

### **Модуль «Архитектура»**

Получить представление о конструкции традиционных жилищ у разных народов, об их связи с окружающей природой.

Познакомиться с конструкцией избы - традиционного деревянного жилого дома - и надворных построек; уметь строить из бумаги или изображать конструкцию избы; понимать и уметь объяснять тесную связь декора (украшений) избы с функциональным значением тех же деталей: единство красоты и пользы. Иметь представления о конструктивных особенностях переносного жилища - юрты.

Уметь объяснять и изображать традиционную конструкцию здания каменного древнерусского храма; знать примеры наиболее значительных древнерусских соборов и где они находятся; иметь представление о красоте и конструктивных особенностях памятников русского деревянного зодчества. Иметь представления об устройстве и красоте древнерусского города, его архитектурном устройстве и жизни в нём людей. Знать основные конструктивные черты древнегреческого храма, уметь его изобразить; иметь общее, целостное образное представление о древнегреческой культуре.

Иметь представление об основных характерных чертах храмовых сооружений, характерных для разных культур: готический (романский) собор в европейских городах, буддийская пагода, мусульманская мечеть; уметь изображать их.

Понимать и уметь объяснять, в чём заключается значимость для современных людей сохранения архитектурных памятников и исторического образа своей и мировой культуры.

#### **Модуль «Восприятие произведений искусства»**

Формировать восприятие произведений искусства на темы истории и традиций русской отечественной культуры (произведения В.М. Васнецова, А.М. Васнецова, Б.М. Кустодиева, В.И. Сурикова, К.А. Коровина, А.Г. Венецианова, А.П. Рябушкина, И.Я. Билибина и других по выбору учителя).

Иметь образные представления о каменном древнерусском зодчестве (Московский Кремль, Новгородский детинец, Псковский кремль, Казанский кремль и другие с учётом местных архитектурных комплексов, в т.ч. монастырских), о памятниках русского деревянного зодчества (архитектурный комплекс на острове Кижи).

Узнавать соборы Московского Кремля, Софийский собор в Великом Новгороде, храм Покрова на Нерли.

Уметь называть и объяснять содержание памятника К. Минину и Д. Пожарскому скульптора И.П. Мартоса в Москве.

Знать и узнавать основные памятники наиболее значимых мемориальных ансамблей и уметь объяснять их особое значение в жизни людей (мемориальные ансамбли: Могила Неизвестного Солдата в Москве; памятник-ансамбль «Героям Сталинградской битвы» на Мамаевом кургане; «Воин-освободитель» в берлинском Трептов-парке; Пискаревский мемориал в Санкт-Петербурге и другие по выбору учителя); знать о правилах поведения при посещении мемориальных памятников.

Иметь представления об архитектурных, декоративных и изобразительных произведениях в культуре Древней Греции, других культурах Древнего мира, в т.ч. Древнего Востока; уметь обсуждать эти произведения.

Различать общий вид и представлять основные компоненты конструкции готических (романских) соборов; знать особенности архитектурного устройства мусульманских мечетей; иметь представление об архитектурном своеобразии здания буддийской пагоды.

Приводить примеры произведений великих европейских художников: Леонардо да Винчи, Рафаэля, Рембрандта, Пикассо и других (по выбору учителя).

### **Модуль «Азбука цифровой графики»**

Осваивать правила линейной и воздушной перспективы с помощью графических изображений и их варьирования в компьютерной программе Paint: изображение линии горизонта и точки схода, перспективных сокращений, цветовых и тональных изменений.

Моделировать в графическом редакторе с помощью инструментов геометрических фигур конструкцию традиционного крестьянского деревянного дома (избы) и различные варианты его устройства.

Использовать поисковую систему для знакомства с разными видами деревянного дома на основе избы и традициями и её украшений.

Осваивать строение юрты, моделируя её конструкцию в графическом редакторе с помощью инструментов геометрических фигур, находить в поисковой системе разнообразные модели юрты, её украшения, внешний и внутренний вид юрты.

Моделировать в графическом редакторе с помощью инструментов геометрических фигур конструкции храмовых зданий разных культур (каменный православный собор с закомарами, со сводами-нефами, главой, куполом; готический или романский собор; пагода; мечеть).

Построить пропорции фигуры человека в графическом редакторе с помощью геометрических фигур или на линейной основе; изобразить различные фазы движения, двигая части фигуры (при соответствующих технических условиях создать анимацию схематического движения человека).

Освоить анимацию простого повторяющегося движения изображения в виртуальном редакторе GIF-анимации.

Освоить и проводить компьютерные презентации в программе PowerPoint по темам изучаемого материала, собирая в поисковых системах нужный материал, или на основе собственных фотографий и фотографий своих рисунков; делать шрифтовые надписи наиболее важных определений, названий, положений, которые надо помнить и знать.

Совершать виртуальные тематические путешествия по художественным музеям  
мира.



## **2.1.22. РАБОЧАЯ ПРОГРАММА УЧЕБНОГО ПРЕДМЕТА «МУЗЫКА»**

Рабочая программа по учебному предмету «Музыка» составлена в соответствии с федеральной рабочей программой по данному учебному предмету.

*Пояснительная записка* отражает общие цели и задачи изучения музыки, место в структуре учебного плана, а также подходы к отбору содержания и планируемым результатам.

*Содержание обучения* раскрывает содержательные линии, которые предлагаются для изучения на уровне начального общего образования. Содержание обучения завершается перечнем универсальных учебных действий (познавательных, коммуникативных и регулятивных), которые возможно формировать средствами музыки с учётом возрастных особенностей обучающихся на уровне начального общего образования.

*Планируемые результаты* освоения программы по музыке включают личностные, метапредметные и предметные результаты за весь период обучения на уровне начального общего образования. Предметные результаты, формируемые в ходе изучения музыки, сгруппированы по учебным модулям.

### **1) ПОЯСНИТЕЛЬНАЯ ЗАПИСКА**

Музыка является неотъемлемой частью культурного наследия, универсальным способом коммуникации особенно важна музыка для становления личности обучающегося - как способ, форма и опыт самовыражения и естественного радостного мировосприятия.

В течение периода начального общего образования необходимо заложить основы будущей музыкальной культуры личности, сформировать представления о многообразии проявлений музыкального искусства в жизни современного человека и общества. В содержании программы по музыке представлены различные пласты музыкального искусства: фольклор, классическая, современная музыка, в том числе наиболее достойные образцы массовой музыкальной культуры (джаз, эстрада, музыка кино и другие). Наиболее эффективной формой освоения музыкального искусства является практическое музицирование - пение, игра на доступных музыкальных инструментах, различные формы музыкального движения. В ходе активной музыкальной деятельности происходит постепенное освоение элементов музыкального языка, понимание основных жанровых особенностей, принципов и форм развития музыки.

Программа по музыке предусматривает знакомство обучающихся с некоторым количеством явлений, фактов музыкальной культуры (знание музыкальных произведений, фамилий композиторов и исполнителей, специальной терминологии).

Программа по музыке формирует эстетические потребности, проживание и осознание тех особых мыслей и чувств, состояний, отношений к жизни, самому себе, другим людям, которые несёт в себе музыка.

Свойственная музыкальному восприятию идентификация с лирическим героем произведения является уникальным психологическим механизмом для формирования мировоззрения обучающегося опосредованным недирективным путём. Ключевым моментом при составлении программы по музыке является отбор репертуара, который должен сочетать в себе такие качества, как доступность, высокий художественный уровень, соответствие системе традиционных российских ценностей.

Одним из наиболее важных направлений программы по музыке является *развитие эмоционального интеллекта обучающихся*. Через опыт чувственного восприятия и художественного исполнения музыки формируется эмоциональная осознанность, рефлексивная установка личности в целом.

Особая роль в организации музыкальных занятий в программе по музыке принадлежит игровым формам деятельности, которые рассматриваются как широкий спектр конкретных приёмов и методов, внутренне присущих самому искусству - от традиционных фольклорных игр и театрализованных представлений к звуковым импровизациям, направленным на освоение жанровых особенностей, элементов музыкального языка, композиционных принципов.

**Основная цель программы по музыке** - воспитание музыкальной культуры как части общей духовной культуры обучающихся.

Основным содержанием музыкального обучения и воспитания является личный и коллективный опыт проживания и осознания специфического комплекса эмоций, чувств, образов, идей, порождаемых ситуациями эстетического восприятия (постижение мира через переживание, самовыражение через творчество, духовно-нравственное становление, воспитание чуткости к внутреннему миру другого человека через опыт сотворчества и сопереживания).

*В процессе конкретизации учебных целей их реализация осуществляется по следующим направлениям:*

- становление системы ценностей, обучающихся в единстве эмоциональной и познавательной сферы;
- развитие потребности в общении с произведениями искусства, осознание значения музыкального искусства как универсального языка общения, художественного отражения многообразия жизни;
- формирование творческих способностей ребёнка, развитие внутренней мотивации к музицированию.

**Задачи обучения музыке на уровне НОО:**

- формирование эмоционально-ценностной отзывчивости на прекрасное в жизни и в искусстве;

- формирование позитивного взгляда на окружающий мир, гармонизация взаимодействия с природой, обществом, самим собой через доступные формы музицирования;

- формирование культуры осознанного восприятия музыкальных образов, приобщение к традиционным российским духовно-нравственным ценностям через собственный внутренний опыт эмоционального переживания;

- развитие эмоционального интеллекта в единстве с другими познавательными и регулятивными универсальными учебными действиями, развитие ассоциативного мышления и продуктивного воображения;

- овладение предметными умениями и навыками в различных видах практического музицирования, введение обучающегося в искусство через разнообразие видов музыкальной деятельности, в том числе: слушание (воспитание грамотного слушателя), исполнение (пение, игра на музыкальных инструментах); сочинение (элементы импровизации, композиции, аранжировки); музыкальное движение (пластическое интонирование, танец, двигательное моделирование), исследовательские и творческие проекты;

- изучение закономерностей музыкального искусства: интонационная и жанровая природа музыки, основные выразительные средства, элементы музыкального языка;

- воспитание уважения к культурному наследию России, присвоение интонационно-образного строя отечественной музыкальной культуры;

- расширение кругозора, воспитание любознательности, интереса к музыкальной культуре России, ее регионов, этнических групп, малой родины, а также к музыкальной культуре других стран, культур, времён и народов.

*Программа по музыке составлена на основе модульного принципа построения учебного материала и допускает вариативный подход к очерёдности изучения модулей, принципам компоновки учебных тем, форм и методов освоения содержания.*

Освоение программы по музыке предполагает активную социокультурную деятельность обучающихся, участие в музыкальных праздниках, конкурсах, концертах, театрализованных действиях, в том числе основанных на межпредметных связях с такими учебными предметами, как «Изобразительное искусство», «Литературное чтение», «Окружающий мир», «Основы религиозной культуры и светской этики», «Иностранный язык» и другие.

### ***Место учебного предмета «Музыка» в учебном плане***

Учебный предмет «Музыка» входит в предметную область «Искусство», является обязательным для изучения и преподаётся на уровне начального общего образования с 1 по 4 класс включительно.

Общее число часов, отведённых на изучение учебного предмета «Музыка» - 135 ч. (один час в неделю в каждом классе):

1 класс – 33 ч., 2 класс - 34 ч., 3 класс - 34 ч., 4 класс - 34 ч.

## 2) СОДЕРЖАНИЕ УЧЕБНОГО ПРЕДМЕТА «МУЗЫКА»

### **Модуль № 1 «Народная музыка России»**

Данный модуль является одним из наиболее значимых. Цели воспитания национальной и гражданской идентичности, а также принцип «вхождения в музыку от родного порога» предполагают, что отправной точкой для освоения всего богатства и разнообразия музыки должна быть музыкальная культура родного края, своего народа, других народов нашей страны. Необходимо обеспечить глубокое и содержательное освоение основ традиционного фольклора, отталкиваясь в первую очередь от материнского и детского фольклора, календарных обрядов и праздников. Особое внимание необходимо уделить подлинному, аутентичному звучанию народной музыки, научить детей отличать настоящую народную музыку от эстрадных шоу-программ, эксплуатирующих фольклорный колорит.

#### ***Край, в котором ты живёшь.***

*Содержание:* музыкальные традиции малой Родины. Песни, обряды, музыкальные инструменты.

#### *Виды деятельности обучающихся:*

- разучивание, исполнение образцов традиционного фольклора своей местности, песен, посвящённых своей малой родине, песен композиторов-земляков;

- диалог с учителем о музыкальных традициях своего родного края;

- вариативно: просмотр видеофильма о культуре родного края; посещение краеведческого музея; посещение этнографического спектакля, концерта.

#### ***Русский фольклор.***

*Содержание:* русские народные песни (трудовые, хороводные). Детский фольклор (игровые, заклички, потешки, считалки, прибаутки).

#### *Виды деятельности обучающихся:*

- разучивание, исполнение русских народных песен разных жанров; участие в коллективной традиционной музыкальной игре (по выбору учителя могут быть освоены игры «Бояре», «Плетень», «Бабка-ёжка», «Заинька» и другие);

- сочинение мелодий, вокальная импровизация на основе текстов игрового детского фольклора;

- вариативно: ритмическая импровизация, исполнение аккомпанемента на простых ударных (ложки) и духовых (свирель) инструментах к изученным народным песням;

#### ***Русские народные музыкальные инструменты.***

*Содержание:* народные музыкальные инструменты (балалайка, рожок, свирель, гусли, гармонь, ложки). Инструментальные наигрыши. Плясовые мелодии.

#### *Виды деятельности обучающихся:*

- знакомство с внешним видом, особенностями исполнения и звучания русских народных инструментов;

- определение на слух тембров инструментов; классификация на группы духовых, ударных, струнных; музыкальная викторина на знание тембров народных инструментов; двигательная игра - импровизация-подражание игре на музыкальных инструментах;

- слушание фортепианных пьес композиторов, исполнение песен, в которых присутствуют звукоизобразительные элементы, подражание голосам народных инструментов;

- вариативно: просмотр видеофильма о русских музыкальных инструментах; посещение музыкального или краеведческого музея; освоение простейших навыков игры на свирели, ложках.

### ***Сказки, мифы и легенды.***

*Содержание:* народные сказители. Русские народные сказания, былины. Сказки и легенды о музыке и музыкантах.

#### *Виды деятельности обучающихся:*

- знакомство с манерой оказывания нараспев;  
- слушание сказок, былин, эпических сказаний, рассказываемых нараспев;  
- в инструментальной музыке определение на слух музыкальных интонаций речитативного характера;

- создание иллюстраций к прослушанным музыкальным и литературным произведениям;

- вариативно: знакомство с эпосом народов России (по выбору учителя: отдельные сказания или примеры из эпоса народов России, например, якутского Олонхо, карело-финской Калевалы, калмыцкого Джангара, Нартского эпоса); просмотр фильмов, мультфильмов, созданных на основе былин, сказаний; речитативная импровизация - чтение нараспев фрагмента сказки, былины.

### ***Жанры музыкального фольклора.***

*Содержание:* фольклорные жанры, общие для всех народов: лирические, трудовые, колыбельные песни, танцы и пляски. Традиционные музыкальные инструменты.

#### *Виды деятельности обучающихся:*

- различение на слух контрастных по характеру фольклорных жанров: колыбельная, трудовая, лирическая, плясовая;

- определение, характеристика типичных элементов музыкального языка (темп, ритм, мелодия, динамика), состава исполнителей;

- определение тембра музыкальных инструментов, отнесение к одной из групп (духовые, ударные, струнные);

- разучивание, исполнение песен разных жанров, относящихся к фольклору разных народов Российской Федерации;

- импровизации, сочинение к ним ритмических аккомпанементов (звучащими жестами, на ударных инструментах);

- вариативно: исполнение на клавишных или духовых инструментах (свирель) мелодий народных песен, прослеживание мелодии по нотной записи.

### ***Народные праздники.***

*Содержание:* обряды, игры, хороводы, праздничная символика - на примере одного или нескольких народных праздников (по выбору учителя внимание обучающихся может быть сосредоточено на русских традиционных народных праздниках (Рождество, Осенины, Масленица, Троица) и (или) праздниках других народов России (Сабантуй, Байрам, Навруз, Ысыях).

*Виды деятельности обучающихся:*

- знакомство с праздничными обычаями, обрядами, бытовавшими ранее и сохранившимися сегодня у различных народностей Российской Федерации;
- разучивание песен, реконструкция фрагмента обряда, участие в коллективной традиционной игре (по выбору учителя могут быть освоены традиционные игры территориально близких или, наоборот, далёких регионов Российской Федерации);
- вариативно: просмотр фильма (мультфильма), рассказывающего о символике фольклорного праздника;
- посещение театра, театрализованного представления;
- участие в народных гуляньях на улицах родного города, посёлка.

***Первые артисты, народный театр.***

*Содержание:* скоморохи. Ярмарочный балаган. Вертеп.

*Виды деятельности обучающихся:*

- чтение учебных, справочных текстов по теме;
- диалог с учителем;
- разучивание, исполнение скоморошин;
- вариативно: просмотр фильма (мультфильма), фрагмента музыкального спектакля; творческий проект - театрализованная постановка.

***Фольклор народов России.***

*Содержание:* музыкальные традиции, особенности народной музыки республик Российской Федерации (по выбору учителя может быть представлена культура 2-3 регионов Российской Федерации. Особое внимание следует уделить как наиболее распространённым чертам, так и уникальным самобытным явлениям, например: тувинское горловое пение, кавказская лезгинка, якутский варган, пентатонные лады в музыке республик Поволжья, Сибири). Жанры, интонации, музыкальные инструменты, музыканты-исполнители.

*Виды деятельности обучающихся:*

- знакомство с особенностями музыкального фольклора различных народностей Российской Федерации;
- определение характерных черт, характеристика типичных элементов музыкального языка (ритм, лад, интонации);
- разучивание песен, танцев, импровизация ритмических аккомпанементов на ударных инструментах;
- вариативно: исполнение на доступных клавишных или духовых инструментах (свирель) мелодий народных песен, прослеживание мелодии по нотной записи;

- творческие, исследовательские проекты, школьные фестивали, посвящённые музыкальному творчеству народов России.

### ***Фольклор в творчестве профессиональных музыкантов.***

*Содержание:* собиратели фольклора. Народные мелодии в обработке композиторов. Народные жанры, интонации как основа для композиторского творчества.

*Виды деятельности обучающихся:*

- диалог с учителем о значении фольклористики; чтение учебных, популярных текстов о собирателях фольклора; слушание музыки, созданной композиторами на основе народных жанров и интонаций;

- определение приёмов обработки, развития народных мелодий; разучивание, исполнение народных песен в композиторской обработке; сравнение звучания одних и тех же мелодий в народном и композиторском варианте;

- обсуждение аргументированных оценочных суждений на основе сравнения;

- вариативно: аналогии с изобразительным искусством - сравнение фотографий подлинных образцов народных промыслов (гжель, хохлома, Городецкая роспись) с творчеством современных художников, модельеров, дизайнеров, работающих в соответствующих техниках росписи.

### **Модуль № 2 «Классическая музыка»**

Данный модуль является одним из важнейших. Шедевры мировой музыкальной классики составляют золотой фонд музыкальной культуры. Проверенные временем образцы камерных и симфонических сочинений позволяют раскрыть перед обучающимися богатую палитру мыслей и чувств, воплощённую в звуках музыкальным гением великих композиторов, воспитывать их музыкальный вкус на подлинно художественных произведениях.

#### ***Композитор - исполнитель - слушатель.***

*Содержание:* композитор, исполнитель, особенности их деятельности, творчества. Умение слушать музыку. Концерт, концертный зал. Правила поведения в концертном зале.

*Виды деятельности обучающихся:* просмотр видеозаписи концерта; слушание музыки, рассматривание иллюстраций; диалог с учителем по теме занятия;

- «Я - исполнитель» (игра - имитация исполнительских движений);

- игра «Я - композитор» (сочинение небольших попевок, мелодических фраз);

- освоение правил поведения на концерте;

- вариативно: «Как на концерте» - выступление учителя или одноклассника, обучающегося в музыкальной школе, с исполнением краткого музыкального произведения; посещение концерта классической музыки.

#### ***Композиторы - детям.***

*Содержание:* детская музыка П.И. Чайковского, С.С. Прокофьева, Д.Б.

Кабалевского и других композиторов. Понятие жанра. Песня, танец, марш.

*Виды деятельности обучающихся:*

- слушание музыки, определение основного характера, музыкально-выразительных средств, использованных композитором; подбор эпитетов, иллюстраций к музыке; определение жанра; музыкальная викторина;

- вариативно: вокализация, исполнение мелодий инструментальных пьес со словами; разучивание, исполнение песен; сочинение ритмических аккомпанементов (с помощью звучащих жестов или ударных и шумовых инструментов) к пьесам маршевого и танцевального характера.

### ***Оркестр.***

*Содержание:* оркестр - большой коллектив музыкантов. Дирижёр, партитура, репетиция. Жанр концерта - музыкальное соревнование солиста с оркестром.

*Виды деятельности обучающихся:*

- слушание музыки в исполнении оркестра; просмотр видеозаписи; диалог с учителем о роли дирижёра;

- «Я - дирижёр» - игра-имитация дирижёрских жестов во время звучания музыки;

- разучивание и исполнение песен соответствующей тематики; вариативно: знакомство с принципом расположения партий в партитуре; работа по группам - сочинение своего варианта ритмической партитуры.

### ***Музыкальные инструменты. Фортепиано.***

*Содержание:* рояль и пианино, история изобретения фортепиано, «секрет» названия инструмента (форте + пиано). «Предки» и «наследники» фортепиано (клавесин, синтезатор).

*Виды деятельности обучающихся:*

- знакомство с многообразием красок фортепиано;

- слушание фортепианных пьес в исполнении известных пианистов;

- «Я - пианист» - игра-имитация исполнительских движений во время звучания музыки;

- слушание детских пьес на фортепиано в исполнении учителя;

- демонстрация возможностей инструмента (исполнение одной и той же пьесы тихо и громко, в разных регистрах, разными штрихами);

- вариативно: посещение концерта фортепианной музыки; разбираем инструмент - наглядная демонстрация внутреннего устройства акустического пианино; «Паспорт инструмента» - исследовательская работа, предполагающая подсчёт параметров (высота, ширина, количество клавиш, педалей).

### ***Музыкальные инструменты. Флейта.***

*Содержание:* предки современной флейты, легенда о нимфе Сиринокс, музыка для флейты соло, флейты в сопровождении фортепиано, оркестра (например, «Шутка» И.С. Баха, «Мелодия» из оперы «Орфей и Эвридика» К.В. Глюка, «Сиринокс» К. Дебюсси).

*Виды деятельности обучающихся:*

- знакомство с внешним видом, устройством и тембрами классических



музыкальных инструментов;

- слушание музыкальных фрагментов в исполнении известных музыкантов-инструменталистов;
- чтение учебных текстов, сказок и легенд, рассказывающих о музыкальных инструментах, истории их появления.

### ***Музыкальные инструменты. Скрипка, виолончель.***

*Содержание:* певучесть тембров струнных смычковых инструментов, композиторы, сочинявшие скрипичную музыку, знаменитые исполнители, мастера, изготавливавшие инструменты.

*Виды деятельности обучающихся:*

- игра-имитация исполнительских движений во время звучания музыки;
- музыкальная викторина на знание конкретных произведений и их авторов, определения тембров звучащих инструментов;
- разучивание, исполнение песен, посвящённых музыкальным инструментам;
- вариативно: посещение концерта инструментальной музыки; «Паспорт инструмента» - исследовательская работа, предполагающая описание внешнего вида и особенностей звучания инструмента, способов игры на нём.

### ***Вокальная музыка.***

*Содержание:* человеческий голос - самый совершенный инструмент, бережное отношение к своему голосу, известные певцы, жанры вокальной музыки: песни, вокализы, романсы, арии из опер. Кантата. Песня, романс, вокализ, кант.

*Виды деятельности обучающихся:*

- определение на слух типов человеческих голосов (детские, мужские, женские), тембров голосов профессиональных вокалистов; знакомство с жанрами вокальной музыки; слушание вокальных произведений композиторов-классиков; освоение комплекса дыхательных, артикуляционных упражнений;
- вокальные упражнения на развитие гибкости голоса, расширения его диапазона;
- проблемная ситуация: что значит красивое пение;
- музыкальная викторина на знание вокальных музыкальных произведений и их авторов;
- разучивание, исполнение вокальных произведений композиторов-классиков; вариативно: посещение концерта вокальной музыки; школьный конкурс юных вокалистов.

### ***Инструментальная музыка.***

*Содержание:* жанры камерной инструментальной музыки: этюд, пьеса. Альбом. Цикл. Сюита. Соната. Квартет.

*Виды деятельности обучающихся:*

- знакомство с жанрами камерной инструментальной музыки;
- слушание произведений композиторов-классиков; определение комплекса выразительных средств; описание своего впечатления от восприятия; музыкальная викторина;

- вариативно: посещение концерта инструментальной музыки; составление словаря музыкальных жанров.

### ***Программная музыка.***

*Содержание:* программное название, известный сюжет, литературный эпиграф.

*Виды деятельности обучающихся:*

- слушание произведений программной музыки;
- обсуждение музыкального образа, музыкальных средств, использованных композитором;
- вариативно: рисование образов программной музыки; сочинение небольших миниатюр (вокальные или инструментальные импровизации) по заданной программе.

### ***Симфоническая музыка.***

*Содержание:* симфонический оркестр, тембры, группы инструментов, симфония, симфоническая картина.

*Виды деятельности обучающихся:*

- знакомство с составом симфонического оркестра, группами инструментов;
- определение на слух тембров инструментов симфонического оркестра; слушание фрагментов симфонической музыки;
- «дирижирование» оркестром; музыкальная викторина;
- вариативно: посещение концерта симфонической музыки; просмотр фильма об устройстве оркестра.

### ***Русские композиторы-классики.***

*Содержание:* творчество

*Виды деятельности обучающихся:*

- выдающихся отечественных композиторов.
- знакомство с творчеством выдающихся композиторов, отдельными фактами из их биографии;
- слушание музыки;
- фрагменты вокальных, инструментальных, симфонических сочинений; круг характерных образов (картины природы, народной жизни, истории);
- характеристика музыкальных образов, музыкально-выразительных средств; наблюдение за развитием музыки; определение жанра, формы;
- чтение учебных текстов и художественной литературы биографического характера;
- вокализация тем инструментальных сочинений; разучивание, исполнение доступных вокальных сочинений; вариативно: посещение концерта; просмотр биографического фильма.

### ***Европейские композиторы-классики.***

*Содержание:* творчество выдающихся зарубежных композиторов.

*Виды деятельности обучающихся:*

- знакомство с творчеством выдающихся композиторов, отдельными фактами из их биографии;

- слушание музыки;
- фрагменты вокальных, инструментальных, симфонических сочинений; круг характерных образов (картины природы, народной жизни, истории); характеристика музыкальных образов, музыкально-выразительных средств; наблюдение за развитием музыки; определение жанра, формы;
- чтение учебных текстов и художественной литературы биографического характера;
- вокализация тем инструментальных сочинений; разучивание, исполнение доступных вокальных сочинений; вариативно: посещение концерта; - просмотр биографического фильма.

### ***Мастерство исполнителя.***

*Содержание:* творчество выдающихся исполнителей-певцов, инструменталистов, дирижёров. Консерватория, филармония, Конкурс имени П.И. Чайковского.

#### *Виды деятельности обучающихся:*

- знакомство с творчеством выдающихся исполнителей классической музыки;
- изучение программ, афиш консерватории, филармонии; сравнение нескольких интерпретаций одного и того же произведения в исполнении разных музыкантов;
- беседа на тему «Композитор - исполнитель - слушатель»;
- вариативно: посещение концерта классической музыки; создание коллекции записей любимого исполнителя.

### **Модуль № 3 «Музыка в жизни человека»**

Главное содержание данного модуля сосредоточено вокруг рефлексивного исследования обучающимися психологической связи музыкального искусства и внутреннего мира человека. Основным результатом его освоения является развитие эмоционального интеллекта школьников, расширение спектра переживаемых чувств и их оттенков, осознание собственных душевных движений, способность к сопереживанию как при восприятии произведений искусства, так и в непосредственном общении с другими людьми. Формы бытования музыки, типичный комплекс выразительных средств музыкальных жанров выступают как обобщённые жизненные ситуации, порождающие различные чувства и настроения. Сверхзадача модуля - воспитание чувства прекрасного, пробуждение и развитие эстетических потребностей.

#### ***Красота и вдохновение.***

*Содержание:* стремление человека к красоте. Особое состояние - вдохновение. Музыка - возможность вместе переживать вдохновение, наслаждаться красотой. Музыкальное единство людей - хор, хоровод.

#### *Виды деятельности обучающихся:*

- диалог с учителем о значении красоты и вдохновения в жизни человека; слушание музыки, концентрация на её восприятии, своём внутреннем состоянии;

- двигательная импровизация под музыку лирического характера «Цветы распускаются под музыку»;

- выстраивание хорового унисона - вокального и психологического; одновременное взятие и снятие звука, навыки певческого дыхания по руке дирижёра;

- разучивание, исполнение красивой песни; вариативно: разучивание хоровода

### ***Музыкальные пейзажи.***

*Содержание:* образы природы в музыке, настроение музыкальных пейзажей, чувства человека, любующегося природой. Музыка - выражение глубоких чувств, тонких оттенков настроения, которые трудно передать словами.

*Виды деятельности обучающихся:*

- слушание произведений программной музыки, посвящённой образам природы;

- подбор эпитетов для описания настроения, характера музыки; сопоставление музыки с произведениями изобразительного искусства; двигательная импровизация, пластическое интонирование; разучивание, одухотворенное исполнение песен о природе, её красоте; вариативно: рисование «услышанных» пейзажей и (или) абстрактная живопись - передача настроения цветом, точками, линиями; игра-импровизация «Угадай моё настроение».

### ***Музыкальные портреты.***

*Содержание:* музыка, передающая образ человека, его походку, движения, характер, манеру речи. «Портреты», выраженные в музыкальных интонациях.

*Виды деятельности обучающихся:*

- слушание произведений вокальной, программной инструментальной музыки, посвящённой образам людей, сказочных персонажей;

- подбор эпитетов для описания настроения, характера музыки;

- сопоставление музыки с произведениями изобразительного искусства;

- двигательная импровизация в образе героя музыкального произведения;

- разучивание, характерное исполнение песни - портретной зарисовки;

- вариативно: рисование, лепка героя музыкального произведения;

- игра- импровизация «Угадай мой характер»;

- инсценировка - импровизация в жанре кукольного (теневого) театра с помощью кукол, силуэтов.

### ***Какой же праздник без музыки?***

*Содержание:* музыка, создающая настроение праздника. Музыка в цирке, на уличном шествии, спортивном празднике.

*Виды деятельности обучающихся:*

- диалог с учителем о значении музыки на празднике;

- слушание произведений торжественного, праздничного характера;

- «дирижирование» фрагментами произведений;
- конкурс на лучшего «дирижёра»;
- разучивание и исполнение тематических песен к ближайшему празднику; проблемная ситуация: почему на праздниках обязательно звучит музыка;
- вариативно: запись видеопоздравления с музыкальным поздравлением; групповые творческие шуточные двигательные импровизации «Цирковая труппа».

### ***Танцы, игры и веселье.***

*Содержание:* музыка - игра звуками. Танец - искусство и радость движения. Примеры популярных танцев.

*Виды деятельности обучающихся:*

- слушание, исполнение музыки скерцозного характера; разучивание, исполнение танцевальных движений; танец-игра;
- рефлексия собственного эмоционального состояния после участия в танцевальных композициях и импровизациях;
- проблемная ситуация: зачем люди танцуют;
- ритмическая импровизация в стиле определённого танцевального жанра;

### ***Музыка на войне, музыка о войне.***

*Содержание:* военная тема в музыкальном искусстве. Военные песни, марши, интонации, ритмы, тембры (призывная кварта, пунктирный ритм, тембры малого барабана, трубы). Песни Великой Отечественной войны - песни Великой Победы.

*Виды деятельности обучающихся:*

- чтение учебных и художественных текстов, посвящённых песням Великой Отечественной войны;
- слушание, исполнение песен Великой Отечественной войны, знакомство с историей их сочинения и исполнения;
- обсуждение в классе, ответы на вопросы: какие чувства вызывают песни Великой Победы, почему? Как музыка, песни помогали российскому народу одержать победу в Великой Отечественной войне?

### ***Главный музыкальный символ.***

*Содержание:* гимн России - главный музыкальный символ нашей страны. Традиции исполнения Гимна России. Другие гимны.

*Виды деятельности обучающихся:*

- разучивание, исполнение Гимна Российской Федерации;
- знакомство с историей создания, правилами исполнения;
- просмотр видеозаписей парада, церемонии награждения спортсменов; чувство гордости, понятия достоинства и чести;
- обсуждение этических вопросов, связанных с государственными символами страны;
- разучивание, исполнение Гимна своей республики, города, школы.

### ***Искусство времени.***

*Содержание:* музыка - временное искусство. Погружение в поток

музыкального звучания. Музыкальные образы движения, изменения и развития.

*Виды деятельности обучающихся:*

- слушание, исполнение музыкальных произведений, передающих образ непрерывного движения;

- наблюдение за своими телесными реакциями (дыхание, пульс, мышечный тонус) при восприятии музыки;

- проблемная ситуация: как музыка воздействует на человека; вариативно: программная ритмическая или инструментальная импровизация «Поезд», «Космический корабль».

#### **Модуль № 4 «Музыка народов мира»**

Данный модуль является продолжением и дополнением модуля «Народная музыка России». «Между музыкой моего народа и музыкой других народов нет непреходимых границ» - тезис, выдвинутый Д.Б. Кабалевским во второй половине XX века, остаётся по-прежнему актуальным. Интонационная и жанровая близость фольклора разных народов.

#### ***Певец своего народа.***

*Содержание:* интонации народной музыки в творчестве зарубежных композиторов - ярких представителей национального музыкального стиля своей страны.

*Виды деятельности обучающихся:*

- знакомство с творчеством композиторов; сравнение их сочинений с народной музыкой;

- определение формы, принципа развития фольклорного музыкального материала;

- вокализация наиболее ярких тем инструментальных сочинений; разучивание, исполнение доступных вокальных сочинений; вариативно: исполнение на клавишных или духовых инструментах композиторских мелодий, прослеживание их по нотной записи;

- творческие, исследовательские проекты, посвящённые выдающимся композиторам.

#### ***Музыка стран ближнего зарубежья***

*Содержание:* фольклор и музыкальные традиции стран ближнего зарубежья (песни, танцы, обычаи, музыкальные инструменты). Музыкальные традиции и праздники, народные инструменты и жанры. Славянские музыкальные традиции. Кавказские мелодии и ритмы. Композиторы и музыканты-исполнители стран ближнего зарубежья. Близость музыкальной культуры этих стран с российскими республиками.

*Виды деятельности обучающихся:*

- знакомство с особенностями музыкального фольклора народов других стран; определение характерных черт, типичных элементов музыкального языка (ритм, лад, интонации);

- знакомство с внешним видом, особенностями исполнения и звучания народных инструментов;

- определение на слух тембров инструментов; классификация на группы

духовых, ударных, струнных; музыкальная викторина на знание тембров народных инструментов; двигательная игра - импровизация-подражание игре на музыкальных инструментах;

- сравнение интонаций, жанров, ладов, инструментов других народов с фольклорными элементами народов России;

- разучивание и исполнение песен, танцев, сочинение, импровизация ритмических аккомпанементов к ним (с помощью звучащих жестов или на ударных инструментах);

- вариативно: исполнение на клавишных или духовых инструментах народных мелодий, прослеживание их по нотной записи;

- творческие, исследовательские проекты, школьные фестивали, посвящённые музыкальной культуре народов мира.

### ***Музыка стран дальнего зарубежья***

*Содержание:* музыка народов Европы. Танцевальный и песенный фольклор европейских народов. Канон. Странствующие музыканты. Карнавал. Музыка Испании и Латинской Америки. Фламенко. Искусство игры на гитаре, кастаньеты, латиноамериканские ударные инструменты. Танцевальные жанры (по выбору учителя могут быть представлены болеро, фанданго, хота, танго, самба, румба, ча-ча-ча, сальса, босса-нова и другие).

Смешение традиций и культур в музыке Северной Америки.

Музыка Японии и Китая. Древние истоки музыкальной культуры стран Юго- Восточной Азии. Императорские церемонии, музыкальные инструменты. Пентатоника.

Музыка Средней Азии. Музыкальные традиции и праздники, народные инструменты и современные исполнители Казахстана, Киргизии, и других стран региона.

### ***Виды деятельности обучающихся:***

- знакомство с особенностями музыкального фольклора народов других стран; определение характерных черт, типичных элементов музыкального языка (ритм, лад, интонации);

- знакомство с внешним видом, особенностями исполнения и звучания народных инструментов;

- определение на слух тембров инструментов; классификация на группы духовых, ударных, струнных; музыкальная викторина на знание тембров народных инструментов; двигательная игра - импровизация-подражание игре на музыкальных инструментах;

- сравнение интонаций, жанров, ладов, инструментов других народов с фольклорными элементами народов России;

- разучивание и исполнение песен, танцев, сочинение, импровизация ритмических аккомпанементов к ним (с помощью звучащих жестов или на ударных инструментах);

- вариативно: исполнение на клавишных или духовых инструментах народных мелодий, прослеживание их по нотной записи;

- творческие, исследовательские проекты, школьные фестивали,

посвящённые музыкальной культуре народов мира.

### ***Диалог культур.***

*Содержание:* образы, интонации фольклора других народов и стран в музыке отечественных и иностранных композиторов (в том числе образы других культур в музыке русских композиторов и русские музыкальные цитаты в творчестве зарубежных композиторов).

*Виды деятельности обучающихся:*

- знакомство с творчеством композиторов; сравнение их сочинений с народной музыкой;
- определение формы, принципа развития фольклорного музыкального материала;
- вокализация наиболее ярких тем инструментальных сочинений;
- разучивание, исполнение доступных вокальных сочинений;
- вариативно: исполнение на клавишных или духовых инструментах композиторских мелодий, прослеживание их по нотной записи;
- творческие, исследовательские проекты, посвящённые выдающимся композиторам.

### **Модуль № 5 «Духовная музыка»**

Музыкальная культура Европы и России на протяжении нескольких столетий была представлена тремя главными направлениями - музыкой народной, духовной и светской. В рамках религиозной культуры были созданы подлинные шедевры музыкального искусства. Изучение данного модуля поддерживает баланс, позволяет в рамках календарно-тематического планирования представить обучающимся максимально широкую сферу бытования музыкального искусства.

Однако знакомство с отдельными произведениями, шедеврами духовной музыки возможно и в рамках изучения других модулей.

### ***Звучание храма.***

*Содержание:* колокола, колокольные звоны (благовест, трезвон и другие), звонарские приговорки. Колокольность в музыке русских композиторов.

*Виды деятельности обучающихся:*

- обобщение жизненного опыта, связанного со звучанием колоколов;
- диалог с учителем о традициях изготовления колоколов, значении колокольного звона;
- знакомство с видами колокольных звонов;
- слушание музыки русских композиторов с ярко выраженным изобразительным элементом колокольности (по выбору учителя могут звучать фрагменты из музыкальных произведений М.П. Мусоргского, П.И. Чайковского, М.И. Глинки, С.В. Рахманинова и другие);
- выявление, обсуждение характера, выразительных средств, использованных композитором;
- двигательная импровизация - имитация движений звонаря на колокольне;



- ритмические и артикуляционные упражнения на основе звонарских приговорок;

- вариативно: просмотр документального фильма о колоколах; сочинение, исполнение на фортепиано, синтезаторе или металлофонах композиции (импровизации), имитирующей звучание колоколов.

### ***Песни верующих.***

*Содержание:* молитва, хорал, песнопение, духовный стих. Образы духовной музыки в творчестве композиторов-классиков.

*Виды деятельности обучающихся:*

- слушание, разучивание, исполнение вокальных произведений религиозного содержания;

- диалог с учителем о характере музыки, манере исполнения, выразительных средствах;

- знакомство с произведениями светской музыки, в которых воплощены молитвенные интонации, используется хоральный склад звучания;

- вариативно: просмотр документального фильма о значении молитвы; рисование по мотивам прослушанных музыкальных произведений.

### ***Инструментальная музыка в церкви.***

*Содержание:* орган и его роль в богослужении. Творчество И.С. Баха.

*Виды деятельности обучающихся:*

- чтение учебных и художественных текстов, посвящённых истории создания, устройству органа, его роли в католическом и протестантском богослужении; ответы на вопросы учителя; слушание органной музыки И.С. Баха;

- описание впечатления от восприятия, характеристика музыкально-выразительных средств;

- игровая имитация особенностей игры на органе (во время слушания); звуковое исследование - исполнение (учителем) на синтезаторе знакомых музыкальных произведений тембром органа;

- наблюдение за трансформацией музыкального образа;

- вариативно: посещение концерта органной музыки; рассматривание иллюстраций, изображений органа; проблемная ситуация - выдвижение гипотез о принципах работы этого музыкального инструмента; просмотр познавательного фильма об органе; литературное, художественное творчество на основе музыкальных впечатлений от восприятия органной музыки.

### ***Искусство Русской православной церкви.***

*Содержание:* музыка в православном храме. Традиции исполнения, жанры (тропарь, стихира, величание и другие). Музыка и живопись, посвящённые святым. Образы Христа, Богородицы.

*Виды деятельности обучающихся:*

- разучивание, исполнение вокальных произведений религиозной тематики, сравнение церковных мелодий и народных песен, мелодий светской музыки;

- прослеживание исполняемых мелодий по нотной записи;

- анализ типа мелодического движения, особенностей ритма, темпа, динамики;
- сопоставление произведений музыки и живописи, посвящённых святым, Христу, Богородице;
- вариативно: посещение храма; поиск в Интернете информации о Крещении Руси, святых, об иконах.

### ***Религиозные праздники.***

*Содержание:* праздничная служба, вокальная (в том числе хоровая) музыка религиозного содержания (по выбору: на религиозных праздниках той конфессии, которая наиболее почитаема в данном регионе Российской Федерации. В рамках православной традиции возможно рассмотрение традиционных праздников с точки зрения, как религиозной символики, так и фольклорных традиций (например: Рождество, Троица, Пасха). Рекомендуется знакомство с фрагментами литургической музыки русских композиторов-классиков (С.В. Рахманинов, П.И. Чайковский и других композиторов).

#### *Виды деятельности обучающихся:*

- слушание музыкальных фрагментов праздничных богослужений, определение характера музыки, её религиозного содержания;
- разучивание (с использованием нотного текста), исполнение доступных вокальных произведений духовной музыки;
- вариативно: просмотр фильма, посвящённого религиозным праздникам; посещение концерта духовной музыки; исследовательские проекты, посвящённые музыке религиозных праздников.

### **Модуль № 6 «Музыка театра и кино»**

Модуль «Музыка театра и кино» тесно переплетается с модулем «Классическая музыка», может стыковаться по ряду произведений с модулями «Современная музыка» (мюзикл), «Музыка в жизни человека» (музыкальные портреты, музыка о войне).

Для данного модуля особенно актуально сочетание различных видов урочной и внеурочной деятельности, таких как театрализованные постановки силами обучающихся, посещение музыкальных театров, коллективный просмотр фильмов.

#### ***Музыкальная сказка на сцене, на экране.***

*Содержание:* характеры персонажей, отражённые в музыке. Тембр голоса. Соло. Хор, ансамбль.

#### *Виды деятельности обучающихся:*

- видеосмотр музыкальной сказки;
- обсуждение музыкально-выразительных средств, передающих повороты сюжета, характеры героев;
- игра-викторина «Угадай по голосу»;
- разучивание, исполнение отдельных номеров из детской оперы, музыкальной сказки;
- вариативно: постановка детской музыкальной сказки, спектакль для родителей; творческий проект «Озвучиваем мультфильм».

### ***Театр оперы и балета.***

*Содержание:* особенности музыкальных спектаклей. Балет. Опера. Солисты, хор, оркестр, дирижёр в музыкальном спектакле.

*Виды деятельности обучающихся:*

- знакомство со знаменитыми музыкальными театрами;
- просмотр фрагментов музыкальных спектаклей с комментариями учителя;
- определение особенностей балетного и оперного спектакля; тесты или кроссворды на освоение специальных терминов; танцевальная импровизация под музыку фрагмента балета; разучивание и исполнение доступного фрагмента, обработки песни (хора из оперы);
- «игра в дирижёра» - двигательная импровизация во время слушания оркестрового фрагмента музыкального спектакля;
- вариативно: посещение спектакля или экскурсия в местный музыкальный театр; виртуальная экскурсия по Большому театру; рисование по мотивам музыкального спектакля, создание афиши.

### ***Балет. Хореография - искусство танца.***

*Содержание:* сольные номера и массовые сцены балетного спектакля. Фрагменты, отдельные номера из балетов отечественных композиторов (например, балеты П.И. Чайковского, С.С. Прокофьева, А.И. Хачатуряна, В.А. Гаврилина, Р.К. Щедрина).

*Виды деятельности обучающихся:*

- просмотр и обсуждение видеозаписей - знакомство с несколькими яркими сольными номерами и сценами из балетов русских композиторов;
- музыкальная викторина на знание балетной музыки;
- вариативно: пропевание и исполнение ритмической партитуры - аккомпанемента к фрагменту балетной музыки; посещение балетного спектакля или просмотр фильма-балета;

### ***Опера. Главные герои и номера оперного спектакля.***

*Содержание:* ария, хор, сцена, увертюра - оркестровое вступление.

Отдельные номера из опер русских и зарубежных композиторов (по выбору учителя могут быть представлены фрагменты из опер Н.А. Римского-Корсакова («Садко», «Сказка о царе Салтане», «Снегурочка»), М.И. Глинки («Руслан и Людмила»), К.В. Глюка («Орфей и Эвридика»), Дж. Верди и других композиторов).

*Виды деятельности обучающихся:*

- слушание фрагментов опер;
- определение характера музыки сольной партии, роли и выразительных средств оркестрового сопровождения;
- знакомство с тембрами голосов оперных певцов; освоение терминологии;
- звучащие тесты и кроссворды на проверку знаний; разучивание, исполнение песни, хора из оперы; рисование героев, сцен из опер;
- вариативно: просмотр фильма-оперы; постановка детской оперы.

### ***Сюжет музыкального спектакля.***

*Содержание:* либретто, развитие музыки в соответствии с сюжетом. Действия и сцены в опере и балете. Контрастные образы, лейтмотивы.

*Виды деятельности обучающихся:*

- знакомство с либретто, структурой музыкального спектакля; рисунок обложки для либретто опер и балетов;
- анализ выразительных средств, создающих образы главных героев, противоборствующих сторон;
- наблюдение за музыкальным развитием, характеристика приёмов, использованных композитором;
- вокализация, пропевание музыкальных тем, пластическое интонирование оркестровых фрагментов;
- музыкальная викторина на знание музыки; звучащие и терминологические тесты;
- вариативно: создание любительского видеофильма на основе выбранного либретто; просмотр фильма-оперы или фильма-балета.

### ***Оперетта, мюзикл.***

*Содержание:* история возникновения и особенности жанра. Отдельные номера из оперетт И. Штрауса, И. Кальмана и другие.

*Виды деятельности обучающихся:*

- знакомство с жанрами оперетты, мюзикла;
- слушание фрагментов из оперетт, анализ характерных особенностей жанра;
- разучивание, исполнение отдельных номеров из популярных музыкальных спектаклей;
- сравнение разных постановок одного и того же мюзикла;
- вариативно: посещение музыкального театра: спектакль в жанре оперетты или мюзикла; постановка фрагментов, сцен из мюзикла - спектакль для родителей.

### ***Кто создаёт музыкальный спектакль?***

*Содержание:* профессии музыкального театра: дирижёр, режиссёр, оперные певцы, балерины и танцовщики, художники и другие.

*Виды деятельности обучающихся:*

- диалог с учителем по поводу синкретичного характера музыкального спектакля;
- знакомство с миром театральных профессий, творчеством театральных режиссёров, художников;
- просмотр фрагментов одного и того же спектакля в разных постановках;
- обсуждение различий в оформлении, режиссуре;
- создание эскизов костюмов и декораций к одному из изученных музыкальных спектаклей;
- вариативно: виртуальный квест по музыкальному театру.

### ***Патриотическая и народная тема в театре и кино.***

*Содержание:* история создания, значение музыкально-сценических и экранных произведений, посвящённых нашему народу, его истории, теме служения Отечеству. Фрагменты, отдельные номера из опер, балетов, музыки к фильмам (например, опера «Иван Сусанин» М.И. Глинки, опера «Война и мир», музыка к кинофильму «Александр Невский» С.С. Прокофьева, оперы «Борис Годунов» и другие произведения).

*Виды деятельности обучающихся:*

- чтение учебных и популярных текстов об истории создания патриотических опер, фильмов, о творческих поисках композиторов, создававших к ним музыку;
- диалог с учителем;
- просмотр фрагментов крупных сценических произведений, фильмов;
- обсуждение характера героев и событий;
- проблемная ситуация: зачем нужна серьёзная музыка;
- разучивание, исполнение песен о Родине, нашей стране, исторических событиях и подвигах героев;
- вариативно: посещение театра (кинотеатра) - просмотр спектакля (фильма) патриотического содержания; участие в концерте, фестивале, конференции патриотической тематики.

#### **Модуль № 7 «Современная музыкальная культура»**

Наряду с важнейшими сферами музыкальной культуры (музыка народная, духовная и светская), сформировавшимися в прошлые столетия, правомерно выделить в отдельный пласт современную музыку. Объективной сложностью в данном случае является вычленение явлений, персоналий и произведений, действительно достойных внимания, тех, которые не забудутся через несколько лет как случайное веяние моды. В понятие «современная музыка» входит широкий круг явлений (от академического авангарда до фри-джаза, от эмбиента до рэпа и т.д.), для восприятия которых требуется специфический и разнообразный музыкальный опыт. Поэтому в начальной школе необходимо заложить основы для последующего развития в данном направлении. Помимо указанных в модуле тематических блоков, существенным вкладом в такую подготовку является разучивание и исполнение песен современных композиторов, написанных современным музыкальным языком. При этом необходимо удерживать баланс между современностью песни и её доступностью детскому восприятию, соблюдать критерии отбора материала с учётом требований художественного вкуса, эстетичного вокально-хорового звучания.

#### ***Современные обработки классической музыки.***

*Содержание:* понятие обработки, творчество современных композиторов исполнителей, обрабатывающих классическую музыку. Проблемная ситуация: зачем музыканты делают обработки классики?

*Виды деятельности обучающихся:*

- различение музыки классической и её современной обработки;
- слушание обработок классической музыки, сравнение их с оригиналом;

- обсуждение комплекса выразительных средств, наблюдение за изменением характера музыки;
- вокальное исполнение классических тем в сопровождении современного ритмизованного аккомпанемента;

### ***Джаз.***

*Содержание:* особенности джаза: импровизационность, ритм. Музыкальные инструменты джаза, особые приёмы игры на них. Творчество джазовых музыкантов (по выбору учителя могут быть представлены примеры творчества всемирно известных джазовых).

#### *Виды деятельности обучающихся:*

- знакомство с творчеством джазовых музыкантов;
- узнавание, различение на слух джазовых композиций в отличие от других музыкальных стилей и направлений;
- определение на слух тембров музыкальных инструментов, исполняющих джазовую композицию;
- вариативно: разучивание, исполнение песен в джазовых ритмах; сочинение, импровизация ритмического аккомпанемента с джазовым ритмом, синкопами;
- составление плейлиста, коллекции записей джазовых музыкантов.

### ***Исполнители современной музыки.***

*Содержание:* творчество одного или нескольких исполнителей современной музыки, популярных у молодёжи.

#### *Виды деятельности обучающихся:*

- просмотр видеоклипов современных исполнителей;
- сравнение их композиций с другими направлениями и стилями (классикой, духовной, народной музыкой);
- вариативно: составление плейлиста, коллекции записей современной музыки для друзей-других обучающихся (для проведения совместного досуга); съёмка собственного видеоклипа на музыку одной из современных популярных композиций.

### ***Электронные музыкальные инструменты.***

*Содержание:* современные «двойники» классических музыкальных инструментов: синтезатор, электронная скрипка, гитара, барабаны. Виртуальные музыкальные инструменты в компьютерных программах.

#### *Виды деятельности обучающихся:*

- слушание музыкальных композиций в исполнении на электронных музыкальных инструментах;
- сравнение их звучания с акустическими инструментами, обсуждение результатов сравнения;
- подбор электронных тембров для создания музыки к фантастическому фильму;
- вариативно: посещение музыкального магазина (отдел электронных музыкальных инструментов); просмотр фильма об электронных музыкальных

инструментах; создание электронной композиции в компьютерных программах с готовыми семплами (например, Garage Band).

### **Модуль № 8 «Музыкальная грамота»**

Данный модуль является вспомогательным и не может изучаться в отрыве от других модулей. Освоение музыкальной грамоты не является самоцелью и всегда подчиняется задачам освоения исполнительского, в первую очередь певческого репертуара, а также задачам воспитания грамотного слушателя. Распределение ключевых тем модуля в рамках календарно-тематического планирования возможно по арочному принципу либо на регулярной основе по 5-10 минут на каждом уроке. Новые понятия и навыки после их освоения не исключаются из учебной деятельности, а используются в качестве актуального знания, практического багажа при организации работы над следующим музыкальным материалом.

#### ***Весь мир звучит.***

*Содержание:* звуки музыкальные и шумовые. Свойства звука: высота, громкость, длительность, тембр.

*Виды деятельности обучающихся:*

- знакомство со звуками музыкальными и шумовыми; различение, определение на слух звуков различного качества; игра - подражание звукам и голосам природы с использованием шумовых музыкальных инструментов, вокальной импровизации;

- артикуляционные упражнения, разучивание и исполнение попевок и песен с использованием звукоподражательных элементов, шумовых звуков.

#### ***Звукоряд.***

*Содержание:* нотный стан, скрипичный ключ. Ноты первой октавы.

*Виды деятельности обучающихся:*

- знакомство с элементами нотной записи;

- различение по нотной записи, определение на слух звукоряда в отличие от других последовательностей звуков;

- пение с названием нот, игра на металлофоне звукоряда от ноты «до»;

- разучивание и исполнение вокальных упражнений, песен, построенных на элементах звукоряда.

#### ***Интонация.***

*Содержание:* выразительные и изобразительные интонации.

*Виды деятельности обучающихся:*

- определение на слух, прослеживание по нотной записи кратких интонаций изобразительного (ку-ку, тик-так и другие) и выразительного (просьба, призыв и другие) характера;

- разучивание, исполнение попевок, вокальных упражнений, песен, вокальные и инструментальные импровизации на основе данных интонаций;

- слушание фрагментов музыкальных произведений, включающих примеры изобразительных интонаций.

#### ***Ритм.***

*Содержание:* звуки длинные и короткие (восьмые и четвертные длительности), такт, тактовая черта.

*Виды деятельности обучающихся:*

- определение на слух, прослеживание по нотной записи ритмических рисунков, состоящих из различных длительностей и пауз;
- исполнение, импровизация с помощью звучащих жестов (хлопки, шлепки, притопы) и (или) ударных инструментов простых ритмов;
- игра «Ритмическое эхо», прохлопывание ритма по ритмическим карточкам, проговаривание с использованием ритмослогов;
- разучивание, исполнение на ударных инструментах ритмической партитуры;
- слушание музыкальных произведений с ярко выраженным ритмическим рисунком, воспроизведение данного ритма по памяти (хлопками);

***Ритмический рисунок.***

*Содержание:* длительности половинная, целая, шестнадцатые. Паузы. Ритмические рисунки. Ритмическая партитура.

*Виды деятельности обучающихся:*

- определение на слух, прослеживание по нотной записи ритмических рисунков, состоящих из различных длительностей и пауз;
- исполнение, импровизация с помощью звучащих жестов (хлопки, шлепки, притопы) и (или) ударных инструментов простых ритмов;
- игра «Ритмическое эхо», прохлопывание ритма по ритмическим карточкам, проговаривание с использованием ритмослогов;
- разучивание, исполнение на ударных инструментах ритмической партитуры;
- слушание музыкальных произведений с ярко выраженным ритмическим рисунком, воспроизведение данного ритма по памяти (хлопками);

***Размер.***

*Содержание:* равномерная пульсация. Сильные и слабые доли.

Размеры 2/4, 3/4, 4/4.

*Виды деятельности обучающихся:*

- ритмические упражнения на ровную пульсацию, выделение сильных долей в размерах 2/4, 3/4, 4/4 (звучащими жестами или на ударных инструментах);
- определение на слух, по нотной записи размеров 2/4, 3/4, 4/4;
- исполнение вокальных упражнений, песен в размерах 2/4, 3/4, 4/4 с хлопками-акцентами на сильную долю, элементарными дирижёрскими жестами;
- слушание музыкальных произведений с ярко выраженным музыкальным размером, танцевальные, двигательные импровизации под музыку;
- вариативно: исполнение на клавишных или духовых инструментах попевок, мелодий в размерах 2/4, 3/4, 4/4;
- вокальная и инструментальная импровизация в заданном размере.



### ***Музыкальный язык.***

*Содержание:* темп, тембр. Динамика (форте, пиано, крещендо, диминуэндо). Штрихи (стаккато, легато, акцент).

*Виды деятельности обучающихся:*

- знакомство с элементами музыкального языка, специальными терминами, их обозначением в нотной записи;
- определение изученных элементов на слух при восприятии музыкальных произведений;
- наблюдение за изменением музыкального образа при изменении элементов музыкального языка (как меняется характер музыки при изменении темпа, динамики, штрихов);
- исполнение вокальных и ритмических упражнений, песен с ярко выраженными динамическими, темповыми, штриховыми красками;
- использование элементов музыкального языка для создания определённого образа, настроения в вокальных и инструментальных импровизациях;
- вариативно: исполнение на клавишных или духовых инструментах попевок, мелодий с ярко выраженными динамическими, темповыми, штриховыми красками;
- исполнительская интерпретация на основе их изменения.
- составление музыкального словаря.

### ***Высота звуков.***

*Содержание:* регистры. Ноты певческого диапазона. Расположение нот на клавиатуре. Знаки альтерации (диезы, бемоли, бекары).

*Виды деятельности обучающихся:*

- освоение понятий «выше-ниже»;
- определение на слух принадлежности звуков к одному из регистров;
- прослеживание по нотной записи отдельных мотивов, фрагментов знакомых песен, выделение знакомых нот, знаков альтерации;
- наблюдение за изменением музыкального образа при изменении регистра; вариативно: исполнение на клавишных или духовых инструментах попевок, кратких мелодий по нотам;
- выполнение упражнений на виртуальной клавиатуре.

### ***Мелодия.***

*Содержание:* мотив, музыкальная фраза. Поступенное, плавное движение мелодии, скачки. Мелодический рисунок.

*Виды деятельности обучающихся:*

- определение на слух, прослеживание по нотной записи мелодических рисунков с поступенным, плавным движением, скачками, остановками;
- исполнение, импровизация (вокальная или на звуковысотных музыкальных инструментах) различных мелодических рисунков;
- вариативно: нахождение по нотам границ музыкальной фразы, мотива;
- обнаружение повторяющихся и неповторяющихся мотивов, музыкальных фраз, похожих друг на друга;

- исполнение на духовых, клавишных инструментах или виртуальной клавиатуре попевок, кратких мелодий по нотам.

### ***Сопровождение.***

*Содержание:* аккомпанемент. Оstinато. Вступление, заключение, проигрыш.

*Виды деятельности обучающихся:*

- определение на слух, прослеживание по нотной записи главного голоса и сопровождения;

- различение, характеристика мелодических и ритмических особенностей главного голоса и сопровождения;

- показ рукой линии движения главного голоса и аккомпанемента; различение простейших элементов музыкальной формы: вступление, заключение, проигрыш;

- составление наглядной графической схемы;

- импровизация ритмического аккомпанемента к знакомой песне (звучащими жестами или на ударных инструментах);

- вариативно: исполнение простейшего сопровождения к знакомой мелодии на клавишных или духовых инструментах.

### ***Песня.***

*Содержание:* куплетная форма. Запев, припев.

*Виды деятельности обучающихся:*

- знакомство со строением куплетной формы;

- составление наглядной буквенной или графической схемы куплетной формы; исполнение песен, написанных в куплетной форме;

- различение куплетной формы при слушании незнакомых музыкальных произведений;

- вариативно: импровизация, сочинение новых куплетов к знакомой песне.

### ***Лад.***

*Содержание:* понятие лада. Семиступенные лады мажор и минор. Краска звучания. Ступеневый состав.

*Виды деятельности обучающихся:*

- определение на слух ладового наклонения музыки; игра «Солнышко - туча»;

- наблюдение за изменением музыкального образа при изменении лада;

- распевания, вокальные упражнения, построенные на чередовании мажора и минора;

- исполнение песен с ярко выраженной ладовой окраской;

- вариативно: импровизация, сочинение в заданном ладу; чтение сказок о нотах и музыкальных ладах.

### ***Пентатоника.***

*Содержание:* пентатоника - пятиступенный лад, распространённый у многих народов.

*Виды деятельности обучающихся:*

- слушание инструментальных произведений, исполнение песен, написанных в пентатонике

### ***Ноты в разных октавах.***

*Содержание:* ноты второй и малой октавы. Басовый ключ.

*Виды деятельности обучающихся:*

- знакомство с нотной записью во второй и малой октаве;
- прослеживание по нотам небольших мелодий в соответствующем диапазоне; сравнение одной и той же мелодии, записанной в разных октавах;
- определение на слух, в какой октаве звучит музыкальный фрагмент;
- вариативно: исполнение на духовых, клавишных инструментах или виртуальной клавиатуре попевок, кратких мелодий по нотам.

### ***Дополнительные обозначения в нотах.***

*Содержание:* реприза, фермата, вольта, украшения (трели, форшлагги).

*Виды деятельности обучающихся:*

- знакомство с дополнительными элементами нотной записи; исполнение песен, попевок, в которых присутствуют данные элементы.

### ***Ритмические рисунки в размере 6/8.***

*Содержание:* размер 6/8. Нота с точкой. Шестнадцатые. Пунктирный ритм.

*Виды деятельности обучающихся:*

- определение на слух, прослеживание по нотной записи ритмических рисунков в размере 6/8;
- исполнение, импровизация с помощью звучащих жестов (хлопки, шлепки, притопы) и (или) ударных инструментов;
- игра «Ритмическое эхо», прохлопывание ритма по ритмическим карточкам, проговаривание ритмослогами;
- разучивание, исполнение на ударных инструментах ритмической партитуры;
- слушание музыкальных произведений с ярко выраженным ритмическим рисунком, воспроизведение данного ритма по памяти (хлопками);
- вариативно: исполнение на клавишных или духовых инструментах попевок, мелодий и аккомпанементов в размере 6/8.

### ***Тональность. Гамма.***

*Содержание:* тоника, тональность. Знаки при ключе. Мажорные и минорные тональности (до 2-3 знаков при ключе).

*Виды деятельности обучающихся:*

- определение на слух устойчивых звуков; игра «устой - неустой»;
- пение упражнений - гамм с названием нот, прослеживание по нотам; освоение понятия «тоника»;
- упражнение на допевание неполной музыкальной фразы до тоники «Закончи музыкальную фразу»;
- вариативно: импровизация в заданной тональности.

### ***Интервалы.***

*Содержание:* понятие музыкального интервала. Тон, полутон. Консонансы: терция, кварта, квинта, секста, октава. Диссонансы: секунда, септима.

*Виды деятельности обучающихся:*

- освоение понятия «интервал»;
- анализ ступенчатого состава мажорной и минорной гаммы (тон-полутон);
- различение на слух диссонансов и консонансов, параллельного движения двух голосов в октаву, терцию, сексту;
- подбор эпитетов для определения краски звучания различных интервалов; разучивание, исполнение попевок и песен с ярко выраженной характерной интерваликой в мелодическом движении; элементы двухголосия;
- вариативно: досочинение к простой мелодии подголоска, повторяющего основной голос в терцию, октаву; сочинение аккомпанемента на основе движения квинтами, октавами.

### **Гармония.**

*Содержание:* аккорд. Трезвучие мажорное и минорное. Понятие фактуры. Фактуры аккомпанемента бас-аккорд, аккордовая, арпеджио.

*Виды деятельности обучающихся:*

- различение на слух интервалов и аккордов; различение на слух мажорных и минорных аккордов;
- разучивание, исполнение попевок и песен с мелодическим движением по звукам аккордов;
- вокальные упражнения с элементами трёхголосия;
- определение на слух типа фактуры аккомпанемента исполняемых песен, прослушанных инструментальных произведений;
- вариативно: сочинение аккордового аккомпанемента к мелодии песни.

### **Музыкальная форма.**

*Содержание:* контраст и повтор как принципы строения музыкального произведения. Двухчастная, трёхчастная и трёхчастная репризная форма. Рондо: рефрен и эпизоды.

*Виды деятельности обучающихся:*

- знакомство со строением музыкального произведения, понятиями двухчастной и трёхчастной формы, рондо;
- слушание произведений: определение формы их строения на слух; составление наглядной буквенной или графической схемы; исполнение песен, написанных в двухчастной или трёхчастной форме;
- вариативно: коллективная импровизация в форме рондо, трёхчастной репризной форме; создание художественных композиций (рисунок, аппликация) по законам музыкальной формы.

### **Вариации.**

*Содержание:* варьирование как принцип развития. Тема. Вариации.

*Виды деятельности обучающихся:*

- слушание произведений, сочинённых в форме вариаций;
- наблюдение за развитием, изменением основной темы;

- составление наглядной буквенной или графической схемы;
- исполнение ритмической партитуры, построенной по принципу вариаций;
- вариативно: коллективная импровизация в форме вариаций.

### **3) ПЛАНИРУЕМЫЕ РЕЗУЛЬТАТЫ ОСВОЕНИЯ УЧЕБНОГО ПРЕДМЕТА «МУЗЫКА» НА УРОВНЕ НОО**

#### **ЛИЧНОСТНЫЕ РЕЗУЛЬТАТЫ**

Личностные результаты освоения рабочей программы по музыке для начального общего образования достигаются во взаимодействии учебной и воспитательной работы, урочной и внеурочной деятельности.

Они отражают готовность обучающихся руководствоваться системой позитивных ценностных ориентаций, в т.ч. в части:

**гражданско-патриотического воспитания:**

осознание российской гражданской идентичности; знание Гимна России и традиций его исполнения, уважение музыкальных символов и традиций республик Российской Федерации; проявление интереса к освоению музыкальных традиций своего края, музыкальной культуры народов России; уважение к достижениям отечественных мастеров культуры; стремление участвовать в творческой жизни своей школы, города, республики;

**духовно-нравственного воспитания:**

признание индивидуальности каждого человека; проявление сопереживания, уважения и доброжелательности; готовность придерживаться принципов взаимопомощи и творческого сотрудничества в процессе непосредственной музыкальной и учебной деятельности;

**эстетического воспитания:**

восприимчивость к различным видам искусства, музыкальным традициям и творчеству своего и других народов; умение видеть прекрасное в жизни, наслаждаться красотой; стремление к самовыражению в разных видах искусства;

**ценности научного познания:**

первоначальные представления о единстве и особенностях художественной и научной картины мира; познавательные интересы, активность, инициативность, любознательность и самостоятельность в познании;

**физического воспитания, формирования культуры здоровья и эмоционального благополучия:**

знание правил здорового и безопасного (для себя и других людей) образа жизни в окружающей среде; бережное отношение к физиологическим системам организма, задействованным в музыкально-исполнительской деятельности (дыхание, артикуляция, музыкальный слух, голос); профилактика умственного и физического утомления с использованием возможностей музыкотерапии;

**трудового воспитания:**

установка на посильное активное участие в практической деятельности; трудолюбие в учёбе, настойчивость в достижении поставленных целей; интерес к практическому изучению профессий в сфере культуры и искусства; уважение к труду и результатам трудовой деятельности;

***экологического воспитания:***

бережное отношение к природе; неприятие действий, приносящих ей вред.

## **МЕТАПРЕДМЕТНЫЕ РЕЗУЛЬТАТЫ**

***В результате изучения музыки на уровне НОО у обучающегося будут сформированы познавательные УУД, коммуникативные УУД, регулятивные УУД, совместная деятельность.***

### ***Познавательные УУД***

*У обучающегося будут сформированы следующие базовые логические действия как часть познавательных УУД:*

- сравнивать музыкальные звуки, звуковые сочетания, произведения, жанры; устанавливать основания для сравнения, объединять элементы музыкального звучания по определённому признаку;

- определять существенный признак для классификации, классифицировать предложенные объекты (музыкальные инструменты, элементы музыкального языка, произведения, исполнительские составы и др.);

- находить закономерности и противоречия в рассматриваемых явлениях музыкального искусства, сведениях и наблюдениях за звучащим музыкальным материалом на основе предложенного учителем алгоритма;

- выявлять недостаток информации, в т.ч. слуховой, акустической для решения учебной (практической) задачи на основе предложенного алгоритма;

- устанавливать причинно-следственные связи в ситуациях музыкального восприятия и исполнения, делать выводы.

*У обучающегося будут сформированы следующие базовые исследовательские действия как часть познавательных УУД:*

- на основе предложенных учителем вопросов определять разрыв между реальным и желательным состоянием музыкальных явлений, в т.ч. в отношении собственных музыкально-исполнительских навыков;

- с помощью учителя формулировать цель выполнения вокальных и слуховых упражнений, планировать изменения результатов своей музыкальной деятельности, ситуации совместного музицирования;

- сравнивать несколько вариантов решения творческой, исполнительской задачи, выбирать наиболее подходящий (на основе предложенных критериев);

- проводить по предложенному плану опыт, несложное исследование по установлению особенностей предмета изучения и связей между музыкальными объектами и явлениями (часть - целое, причина - следствие);

- формулировать выводы и подкреплять их доказательствами на основе результатов проведённого наблюдения (в т.ч. в форме двигательного

моделирования, звукового эксперимента, классификации, сравнения, исследования);

- прогнозировать возможное развитие музыкального процесса, эволюции культурных явлений в различных условиях.

*У обучающегося будут сформированы следующие умения работать с информацией как часть познавательных УУД:*

- выбирать источник получения информации;

- согласно заданному алгоритму находить в предложенном источнике информацию, представленную в явном виде;

- распознавать достоверную и недостоверную информацию самостоятельно или на основании предложенного учителем способа её проверки;

- соблюдать с помощью взрослых (учителей, родителей (законных представителей) обучающихся) правила информационной безопасности при поиске информации в сети Интернет;

- анализировать текстовую, видео-, графическую, звуковую, информацию в соответствии с учебной задачей;

- анализировать музыкальные тексты (акустические и нотные) по предложенному учителем алгоритму;

- самостоятельно создавать схемы, таблицы для представления информации.

#### ***Коммуникативные УУД***

*У обучающегося будут сформированы коммуникативные УУД:*

##### ***Невербальная коммуникация:***

- воспринимать музыку как специфическую форму общения людей, стремиться понять эмоционально-образное содержание музыкального высказывания;

- выступать перед публикой в качестве исполнителя музыки (соло или в коллективе);

- передавать в собственном исполнении музыки художественное содержание, выражать настроение, чувства, личное отношение к исполняемому произведению;

- осознанно пользоваться интонационной выразительностью в обыденной речи, понимать культурные нормы и значение интонации в повседневном общении.

##### ***Вербальная коммуникация:***

- воспринимать и формулировать суждения, выражать эмоции в соответствии с целями и условиями общения в знакомой среде;

- проявлять уважительное отношение к собеседнику, соблюдать правила ведения диалога и дискуссии;

- признавать возможность существования разных точек зрения;

- корректно и аргументированно высказывать своё мнение;

- строить речевое высказывание в соответствии с поставленной задачей;

- создавать устные и письменные тексты (описание, рассуждение, повествование);
- готовить небольшие публичные выступления;
- подбирать иллюстративный материал (рисунки, фото, плакаты) к тексту выступления.

*Совместная деятельность (сотрудничество):*

- стремиться к объединению усилий, эмоциональной эмпатии в ситуациях совместного восприятия, исполнения музыки;
- переключаться между различными формами коллективной, групповой и индивидуальной работы при решении конкретной проблемы, выбирать наиболее эффективные формы взаимодействия при решении поставленной задачи;
- формулировать краткосрочные и долгосрочные цели (индивидуальные с учётом участия в коллективных задачах) в стандартной (типовой) ситуации на основе предложенного формата планирования, распределения промежуточных шагов и сроков;
- принимать цель совместной деятельности, коллективно строить действия по её достижению: распределять роли, договариваться, обсуждать процесс и результат совместной работы; проявлять готовность руководить, выполнять поручения, подчиняться;
- ответственно выполнять свою часть работы; оценивать свой вклад в общий результат;
- выполнять совместные проектные, творческие задания с опорой на предложенные образцы.

*Регулятивные УУД*

*У обучающегося будут сформированы следующие умения самоорганизации как часть регулятивных УУД:*

- планировать действия по решению учебной задачи для получения результата;
- выстраивать последовательность выбранных действий.

*У обучающегося будут сформированы следующие умения самоконтроля как часть регулятивных УУД:*

- устанавливать причины успеха/ неудач учебной деятельности;
- корректировать свои учебные действия для преодоления ошибок.

Овладение системой регулятивных УУД обеспечивает формирование смысловых установок личности (внутренняя позиция личности) и жизненных навыков личности (управления собой, самодисциплины, устойчивого поведения, эмоционального душевного равновесия и т.д.).

## **ПРЕДМЕТНЫЕ РЕЗУЛЬТАТЫ**

Предметные результаты характеризуют начальный этап формирования у обучающихся основ музыкальной культуры и проявляются в способности к музыкальной деятельности, потребности в регулярном общении с музыкальным



искусством, позитивном ценностном отношении к музыке как важному элементу своей жизни.

Обучающиеся, освоившие основную образовательную программу по учебному предмету «Музыка»:

- с интересом занимаются музыкой, любят петь, играть на доступных музыкальных инструментах, умеют слушать серьёзную музыку, знают правила поведения в театре, концертном зале;
- сознательно стремятся к развитию своих музыкальных способностей;
- осознают разнообразие форм и направлений музыкального искусства, могут назвать музыкальные произведения, композиторов, исполнителей, которые им нравятся, аргументировать свой выбор;
- имеют опыт восприятия, исполнения музыки разных жанров, творческой деятельности в различных смежных видах искусства;
- с уважением относятся к достижениям отечественной музыкальной культуры;
- стремятся к расширению своего музыкального кругозора.

Предметные результаты, формируемые в ходе изучения учебного предмета «Музыка», сгруппированы по учебным модулям и отражают сформированность умений:

#### **Модуль №1 «Народная музыка России»**

- определять принадлежность музыкальных интонаций, изученных произведений к родному фольклору, русской музыке, народной музыке различных регионов России;
- определять на слух и называть знакомые народные музыкальные инструменты;
- группировать народные музыкальные инструменты по принципу звукоизвлечения: духовые, ударные, струнные;
- определять принадлежность музыкальных произведений и их фрагментов к композиторскому или народному творчеству;
- различать манеру пения, инструментального исполнения, типы солистов и коллективов - народных и академических;
- создавать ритмический аккомпанемент на ударных инструментах при исполнении народной песни;
- исполнять народные произведения различных жанров с сопровождением и без сопровождения;
- участвовать в коллективной игре (импровизации) (вокальной, инструментальной, танцевальной) на основе освоенных фольклорных жанров.

#### **Модуль № 2 «Классическая музыка»:**

- различать на слух произведения классической музыки, называть автора и произведение, исполнительский состав;
- различать и характеризовать простейшие жанры музыки (песня, танец, марш), выделять и называть типичные жанровые признаки песни, танца и марша в сочинениях композиторов-классиков;

- различать концертные жанры по особенностям исполнения (камерные и симфонические, вокальные и инструментальные), приводить примеры;
- исполнять (в том числе фрагментарно, отдельными темами) сочинения композиторов-классиков;
- воспринимать музыку в соответствии с её настроением, характером, осознавать эмоции и чувства, вызванные музыкальным звучанием, кратко описать свои впечатления от музыкального восприятия;
- характеризовать выразительные средства, использованные композитором для создания музыкального образа;
- соотносить музыкальные произведения с произведениями живописи, литературы на основе сходства настроения, характера, комплекса выразительных средств.

### **Модуль №3 «Музыка в жизни человека»:**

- исполнять Гимн Российской Федерации, Гимн своей республики, школы, исполнять песни, посвящённые Победе нашего народа в Великой Отечественной войне, песни, воспевающие красоту родной природы, выражающие разнообразные эмоции, чувства и настроения;
- воспринимать музыкальное искусство как отражение многообразия жизни, различать обобщённые жанровые сферы: напевность (лирика), танцевальность и маршевость (связь с движением), декламационность, эпос (связь со словом);
- осознавать собственные чувства и мысли, эстетические переживания, находить прекрасное в окружающем мире и в человеке, стремиться к развитию и удовлетворению эстетических потребностей

### **Модуль № 4 «Музыка народов мира»:**

- различать на слух и исполнять произведения народной и композиторской музыки других стран;
- определять на слух принадлежность народных музыкальных инструментов к группам духовых, струнных, ударно-шумовых инструментов;
- различать на слух и называть фольклорные элементы музыки разных народов мира в сочинениях профессиональных композиторов (из числа изученных культурно-национальных традиций и жанров);
- различать и характеризовать фольклорные жанры музыки (песенные, танцевальные), выделять и называть типичные жанровые признаки.

### **Модуль №5 «Духовная музыка»:**

- определять характер, настроение музыкальных произведений духовной музыки, характеризовать её жизненное предназначение;
- исполнять доступные образцы духовной музыки;
- рассказывать об особенностях исполнения, традициях звучания духовной музыки Русской православной церкви (вариативно: других конфессий согласно региональной религиозной традиции).

### **Модуль № 6 «Музыка театра и кино»:**

- определять и называть особенности музыкально-сценических жанров (опера, балет, оперетта, мюзикл);

- различать отдельные номера музыкального спектакля (ария, хор, увертюра и другие), узнавать на слух и называть освоенные музыкальные произведения (фрагменты) и их авторов;

- различать виды музыкальных коллективов (ансамблей, оркестров, хоров), тембры человеческих голосов и музыкальных инструментов, определять их на слух;

- отличать черты профессий, связанных с созданием музыкального спектакля, и их роли в творческом процессе: композитор, музыкант, дирижёр, сценарист, режиссёр, хореограф, певец, художник и другие.

#### **Модуль № 7 «Современная музыкальная культура»:**

- различать разнообразные виды и жанры современной музыкальной культуры, стремиться к расширению музыкального кругозора;

- различать и определять на слух принадлежность музыкальных произведений, исполнительского стиля к различным направлениям современной музыки (в том числе эстрады, мюзикла, джаза);

- анализировать, называть музыкально-выразительные средства, определяющие основной характер, настроение музыки, сознательно пользоваться музыкально-выразительными средствами при исполнении;

- исполнять современные музыкальные произведения, соблюдая певческую культуру звука.

#### **Модуль № 8 «Музыкальная грамота»:**

- классифицировать звуки: шумовые и музыкальные, длинные, короткие, тихие, громкие, низкие, высокие;

- различать элементы музыкального языка (темп, тембр, регистр, динамика, ритм, мелодия, аккомпанемент и другие), объяснять значение соответствующих терминов;

- различать изобразительные и выразительные интонации, находить признаки

- сходства и различия музыкальных и речевых интонаций;

- различать на слух принципы развития: повтор, контраст, варьирование; понимать значения термина «музыкальная форма», определять на слух простые музыкальные формы - двухчастную, трёхчастную и трёхчастную репризную, рондо, вариации;

- ориентироваться в нотной записи в пределах певческого диапазона; исполнять и создавать различные ритмические рисунки; исполнять песни с простым мелодическим рисунком.

### **2.1.23. РАБОЧАЯ ПРОГРАММА УЧЕБНОГО ПРЕДМЕТА «ТРУД (ТЕХНОЛОГИЯ)»**

рабочая программа по учебному предмету «Труд (технология)» (предметная область «Технология») (далее соответственно – программа по труду (технологии), труд (технология) включает пояснительную записку, содержание обучения, планируемые результаты освоения программы по предмету

«Труд (технология)», тематическое планирование.

Пояснительная записка отражает общие цели и задачи изучения учебного предмета, место в структуре учебного плана, а также подходы к отбору содержания и планируемым результатам.

Содержание обучения раскрывает содержательные линии, которые предлагаются для обязательного изучения в каждом классе на уровне начального общего образования. Содержание обучения в каждом классе завершается перечнем универсальных учебных действий (познавательных, коммуникативных и регулятивных), которые возможно формировать средствами технологии с учетом возрастных особенностей обучающихся на уровне начального общего образования.

Планируемые результаты освоения программы по предмету «Труд (технология)» включают личностные, метапредметные результаты за весь период обучения на уровне начального общего образования, а также предметные достижения обучающегося за каждый год обучения.

#### **ПОЯСНИТЕЛЬНАЯ ЗАПИСКА**

---

Программа по предмету «Труд (технология)» на уровне начального общего образования составлена на основе требований к результатам освоения основной образовательной программы начального общего образования ФГОС НОО, а также ориентирована на целевые приоритеты духовно-нравственного развития, воспитания и социализации обучающихся, сформулированные в федеральной рабочей программе воспитания.

Основной целью программы по труду (технологии) является успешная социализация обучающихся, формирование у них функциональной грамотности на базе освоения культурологических и конструкторско-технологических знаний (о рукотворном мире и общих правилах его создания в рамках исторически меняющихся технологий) и соответствующих им практических умений, необходимых для разумной организации собственной жизни, воспитание ориентации на будущую трудовую деятельность, выбор профессии в процессе практического знакомства с историей ремесел и технологий.

Программа по труду (технологии) направлена на решение системы задач: формирование общих представлений о культуре и организации трудовой

деятельности как важной части общей культуры человека;

становление элементарных базовых знаний и представлений о предметном (рукотворном) мире как результате деятельности человека, его взаимодействии

с миром природы, правилах и технологиях создания, исторически развивающихся и современных производствах и профессиях;

формирование основ чертежно-графической грамотности, умения работать с простейшей технологической документацией (рисунок, чертеж, эскиз, схема);

формирование элементарных знаний и представлений о различных материалах, технологиях их обработки и соответствующих умений;

развитие сенсомоторных процессов, психомоторной координации, глазомера через формирование практических умений;

расширение культурного кругозора, развитие способности творческого использования полученных знаний и умений в практической деятельности;

развитие познавательных психических процессов и приемов умственной деятельности посредством включения мыслительных операций в ходе выполнения практических заданий;

развитие гибкости и вариативности мышления, способностей к изобретательской деятельности;

воспитание уважительного отношения к людям труда, к культурным традициям, понимания ценности предшествующих культур, отраженных в материальном мире;

воспитание понимания социального значения разных профессий, важности ответственного отношения каждого за результаты труда;

воспитание готовности участия в трудовых делах школьного коллектива;

развитие социально ценных личностных качеств: организованности, аккуратности, добросовестного и ответственного отношения к работе, взаимопомощи, волевой саморегуляции, активности и инициативности;

воспитание интереса и творческого отношения к продуктивной созидательной деятельности, мотивации успеха и достижений, стремления к творческой самореализации;

становление экологического сознания, внимательного и вдумчивого отношения к окружающей природе, осознание взаимосвязи рукотворного мира с миром природы;

воспитание положительного отношения к коллективному труду, применение правил культуры общения, проявление уважения к взглядам и мнению других людей.

Содержание программы по труду (технологии) включает характеристику основных структурных единиц (модулей), которые являются общими для каждого года обучения:

1. Технологии, профессии и производства.
2. Технологии ручной обработки материалов: работы с бумагой и картоном, с пластичными материалами, с природным материалом, с текстильными материалами и другими доступными материалами (например, пластик, поролон, фольга, солома).

3. Конструирование и моделирование: работа с конструктором (с учетом возможностей материально-технической базы образовательной организации), конструирование и моделирование из бумаги, картона, пластичных материалов, природных и текстильных материалов, робототехника (с учетом возможностей материально-технической базы образовательной организации).
4. ИКТ (с учетом возможностей материально-технической базы образовательной организации).

В процессе освоения программы по труду (технологии) обучающиеся овладевают основами проектной деятельности, которая направлена на развитие творческих черт личности, коммуникабельности, чувства ответственности, умения искать и использовать информацию.

В программе по труду (технологии) осуществляется реализация межпредметных связей с учебными предметами: «Математика» (моделирование, выполнение расчетов, вычислений, построение форм с учетом основ геометрии, работа с геометрическими фигурами, телами, именованными числами),

«Изобразительное искусство» (использование средств художественной выразительности, законов и правил декоративно-прикладного искусства и дизайна), «Окружающий мир» (природные формы и конструкции как универсальный источник инженерно-художественных идей для мастера; природа как источник сырья, этнокультурные традиции), «Родной язык» (использование важнейших видов речевой деятельности и основных типов учебных текстов в процессе анализа заданий и обсуждения результатов практической деятельности),

«Литературное чтение» (работа с текстами для создания образа, реализуемого в изделии).

Общее число часов в учебном плане для изучения по предмету «Труд (технология)» – 135 часов: в 1 классе – 33 часа (1 час в неделю), во 2 классе – 34 часа (1 час в неделю), в 3 классе – 34 часа (1 час в неделю), в 4 классе – 34 часа (1 час в неделю).

## СОДЕРЖАНИЕ ОБУЧЕНИЯ

---

### 1 КЛАСС

#### **Технологии, профессии и производства**

Природное и техническое окружение человека. Природа как источник сырьевых ресурсов и творчества мастеров. Красота и разнообразие природных форм, их передача в изделиях из различных материалов. Наблюдения природы и фантазия мастера – условия создания изделия. Бережное отношение к природе. Общее понятие об изучаемых материалах, их происхождении, разнообразии. Подготовка к работе. Рабочее место, его организация в зависимости от вида работы. Рациональное размещение на рабочем месте материалов и инструментов, поддержание порядка во время работы, уборка по окончании работы. Рациональное и безопасное использование и хранение инструментов.

Мир профессий. Профессии родных и знакомых. Профессии, связанные с изучаемыми материалами и производствами. Профессии сферы обслуживания.

Традиции и праздники народов России, ремесла, обычаи.

#### **Технологии ручной обработки материалов**

Бережное, экономное и рациональное использование обрабатываемых материалов. Использование конструктивных особенностей материалов при изготовлении изделий.

Общее представление об основных технологических операциях ручной обработки материалов: разметка деталей, выделение деталей, формообразование деталей, сборка изделия, отделка изделия или его деталей.

Способы разметки деталей: «на глаз» и «от руки», по шаблону, по линейке (как направляющему инструменту без откладывания размеров) и изготовление изделий с опорой на рисунки, графическую инструкцию, простейшую схему. Чтение условных графических изображений (называние операций, способов и приемов работы, последовательности изготовления изделий). Правила экономной и аккуратной разметки. Рациональная разметка и вырезание нескольких одинаковых деталей из бумаги. Способы соединения деталей в изделии: с помощью пластилина, клея, скручивание, сшивание и другое. Приемы и правила аккуратной работы с клеем. Отделка изделия или его деталей (окрашивание, вышивка, аппликация и другое).

Подбор соответствующих инструментов и способов обработки материалов в зависимости от их свойств и видов изделий. Инструменты и приспособления (ножницы, линейка, игла, гладилка, стека, шаблон и другие), их правильное, рациональное и безопасное использование.

Пластические массы, их виды (пластилин, пластика и другое). Приемы изготовления изделий доступной по сложности формы из них: разметка «на глаз», отделение части (стекой, отрыванием), придание формы.

Наиболее распространенные виды бумаги. Их общие свойства. Простейшие способы обработки бумаги различных видов: сгибание и складывание, сминание, обрывание, склеивание и другое. Резание бумаги ножницами. Правила безопасного использования ножниц.

Виды природных материалов (плоские – листья и объемные – орехи, шишки, семена, ветки). Приемы работы с природными материалами: подбор материалов в соответствии с замыслом, составление композиции, соединение деталей (приклеивание, склеивание с помощью прокладки, соединение с помощью пластилина).

Общее представление о тканях (текстиле), их строении и свойствах. Швейные инструменты и приспособления (иглы, булавки и другие). Отмеривание и заправка нитки в иголку, строчка прямого стежка.

Использование дополнительных отделочных материалов.

### **Конструирование и моделирование**

Простые и объемные конструкции из разных материалов (пластические массы, бумага, текстиль и другое) и способы их создания. Общее представление о конструкции изделия, детали и части изделия, их взаимное расположение в общей конструкции. Способы соединения деталей в изделиях из разных материалов. Образец, анализ конструкции образцов изделий, изготовление изделий по образцу, рисунку. Конструирование по модели (на плоскости). Взаимосвязь выполняемого действия и результата. Элементарное прогнозирование порядка действий в зависимости от желаемого (необходимого) результата, выбор способа работы в зависимости от требуемого результата (замысла).

### **ИКТ**

Демонстрация учителем готовых материалов на информационных носителях. Информация. Виды информации.

## **УНИВЕРСАЛЬНЫЕ УЧЕБНЫЕ ДЕЙСТВИЯ (ПРОПЕДЕВТИЧЕСКИЙ УРОВЕНЬ)**

Изучение труда (технологии) в 1 классе способствует освоению на пропедевтическом уровне ряда универсальных учебных действий: познавательных универсальных учебных действий, коммуникативных универсальных учебных действий, регулятивных универсальных учебных действий, совместной деятельности.

### **Познавательные универсальные учебные действия**

#### **Базовые логические и исследовательские действия:**

ориентироваться в терминах, используемых в технологии (в пределах изученного);



воспринимать и использовать предложенную инструкцию (устную, графическую);

анализировать устройство простых изделий по образцу, рисунку, выделять основные и второстепенные составляющие конструкции;

сравнивать отдельные изделия (конструкции), находить сходство и различия в их устройстве.

#### **Работа с информацией:**

воспринимать информацию (представленную в объяснении учителя или в учебнике), использовать ее в работе;

понимать и анализировать простейшую знаково-символическую информацию (схема, рисунок) и строить работу в соответствии с ней.

#### **Коммуникативные универсальные учебные действия**

##### **Общение:**

участвовать в коллективном обсуждении: высказывать собственное мнение, отвечать на вопросы, выполнять правила этики общения: уважительное отношение к одноклассникам, внимание к мнению другого;

строить несложные высказывания, сообщения в устной форме (по содержанию изученных тем).

#### **Регулятивные универсальные учебные действия**

##### **Самоорганизация и самоконтроль:**

принимать и удерживать в процессе деятельности предложенную учебную задачу;

действовать по плану, предложенному учителем, работать с опорой на графическую инструкцию учебника, принимать участие в коллективном построении простого плана действий;

понимать и принимать критерии оценки качества работы, руководствоваться ими в процессе анализа и оценки выполненных работ;

организовывать свою деятельность: производить подготовку к уроку рабочего места, поддерживать на нем порядок в течение урока, производить необходимую уборку по окончании работы;

выполнять несложные действия контроля и оценки по предложенным критериям.

##### **Совместная деятельность:**

проявлять положительное отношение к включению в совместную работу, к простым видам сотрудничества;

принимать участие в парных, групповых, коллективных видах работы,

в процессе изготовления изделий осуществлять элементарное сотрудничество.

## **2 КЛАСС**

### **Технологии, профессии и производства**

Рукотворный мир – результат труда человека. Элементарные представления об основном принципе создания мира вещей: прочность конструкции, удобство использования, эстетическая выразительность. Средства художественной выразительности (композиция, цвет, тон и другие). Изготовление изделий с учетом данного принципа. Общее представление о технологическом процессе: анализ устройства и назначения изделия, выстраивание последовательности практических действий и технологических операций, подбор материалов и инструментов, экономная разметка, обработка с целью получения (выделения) деталей, сборка, отделка изделия, проверка изделия в действии, внесение необходимых дополнений и изменений. Изготовление изделий из различных материалов с соблюдением этапов технологического процесса.

Традиции и современность. Новая жизнь древних профессий. Совершенствование их технологических процессов. Мир профессий. Мастера и их профессии, правила мастера. Культурные традиции. Техника на службе человека.

Элементарная творческая и проектная деятельность (создание замысла, его детализация и воплощение). Несложные коллективные, групповые проекты.

### **Технологии ручной обработки материалов**

Многообразие материалов, их свойств и их практическое применение в жизни. Исследование и сравнение элементарных физических, механических и технологических свойств различных материалов. Выбор материалов по их декоративно-художественным и конструктивным свойствам.

Знание и выполнение основных технологических операций ручной обработки материалов в процессе изготовления изделия: разметка деталей (с помощью линейки (угольника, циркуля), формообразование деталей (сгибание, складывание тонкого картона и плотных видов бумаги и другое), сборка изделия (сшивание). Подвижное соединение деталей изделия. Использование соответствующих способов обработки материалов в зависимости от вида и назначения изделия.

Виды условных графических изображений: рисунок, простейший чертеж, эскиз, схема. Чертежные инструменты – линейка (угольник, циркуль). Их функциональное назначение, конструкция. Приемы безопасной работы колющими (циркуль) инструментами.

Технология обработки бумаги и картона. Назначение линий чертежа (контур, линия разреза, сгиба, выносная, размерная). Чтение условных графических изображений. Построение прямоугольника от двух прямых углов (от одного прямого угла). Разметка деталей с опорой на простейший чертеж, эскиз. Изготовление изделий по рисунку, простейшему чертежу или эскизу, схеме.

Использование измерений, вычислений и построений для решения практических задач. Сгибание и складывание тонкого картона и плотных видов бумаги – биговка. Подвижное соединение деталей на проволоку, толстую нитку.

Технология обработки текстильных материалов. Строение ткани (поперечное и продольное направление нитей). Ткани и нитки растительного происхождения (полученные на основе натурального сырья). Виды ниток (швейные, мулине). Трикотаж, нетканые материалы (общее представление), его строение и основные свойства. Строчка прямого стежка и ее варианты (перевивы, наборы) и (или) строчка косого стежка и ее варианты (крестик, стебельчатая, елочка). Лекало. Разметка с помощью лекала (простейшей выкройки). Технологическая последовательность изготовления несложного швейного изделия (разметка деталей, выкраивание деталей, отделка деталей, сшивание деталей).

Использование дополнительных материалов (например, проволока, пряжа, бусины и другие).

### **Конструирование и моделирование**

Основные и дополнительные детали. Общее представление о правилах создания гармоничной композиции. Симметрия, способы разметки и конструирования симметричных форм.

Конструирование и моделирование изделий из различных материалов по простейшему чертежу или эскизу. Подвижное соединение деталей конструкции. Внесение элементарных конструктивных изменений и дополнений в изделие.

### **ИКТ**

Демонстрация учителем готовых материалов на информационных носителях. Поиск информации. Интернет как источник информации.

### **УНИВЕРСАЛЬНЫЕ УЧЕБНЫЕ ДЕЙСТВИЯ**

Изучение труда (технологии) во 2 классе способствует освоению ряда универсальных учебных действий: познавательных универсальных учебных действий, коммуникативных универсальных учебных действий, регулятивных универсальных учебных действий, совместной деятельности.

### **Познавательные универсальные учебные действия**

#### **Базовые логические и исследовательские действия:**

ориентироваться в терминах, используемых в технологии (в пределах изученного);

выполнять работу в соответствии с образцом, инструкцией, устной или письменной;

выполнять действия анализа и синтеза, сравнения, группировки с учетом указанных критериев;

строить рассуждения, делать умозаключения, проверять их в практической работе;

воспроизводить порядок действий при решении учебной (практической) задачи;

осуществлять решение простых задач в умственной и материализованной форме.

#### **Работа с информацией:**

получать информацию из учебника и других дидактических материалов, использовать ее в работе;

понимать и анализировать знаково-символическую информацию (чертеж, эскиз, рисунок, схема) и строить работу в соответствии с ней.

#### **Коммуникативные универсальные учебные действия**

##### **Общение:**

выполнять правила участия в учебном диалоге: задавать вопросы, дополнять ответы других обучающихся, высказывать свое мнение, отвечать на вопросы, проявлять уважительное отношение к одноклассникам, внимание к мнению другого;

делиться впечатлениями о прослушанном (прочитанном) тексте, рассказе учителя, о выполненной работе, созданном изделии.

#### **Регулятивные универсальные учебные действия**

##### **Самоорганизация и самоконтроль:**

понимать и принимать учебную задачу; организовывать свою деятельность;

понимать предлагаемый план действий, действовать по плану;

прогнозировать необходимые действия для получения

практического результата, планировать работу;

выполнять действия контроля и оценки;

воспринимать советы, оценку учителя и других обучающихся, стараться учитывать их в работе.

##### **Совместная деятельность:**

выполнять элементарную совместную деятельность в процессе изготовления изделий, осуществлять взаимопомощь;

выполнять правила совместной работы: справедливо распределять работу, договариваться, выполнять ответственно свою часть работы, уважительно относиться к чужому мнению.

### **3 КЛАСС**

#### **Технологии, профессии и производства**

Непрерывность процесса деятельностного освоения мира человеком и создания культуры. Материальные и духовные потребности человека как движущие силы прогресса.

Разнообразие творческой трудовой деятельности в современных условиях. Разнообразие предметов рукотворного мира: архитектура, техника, предметы быта и декоративно-прикладного искусства. Современные производства и профессии, связанные с обработкой материалов, аналогичных используемым на уроках труда (технологии).

Общие правила создания предметов рукотворного мира: соответствие формы, размеров, материала и внешнего оформления изделия его назначению. Стилиевая гармония в предметном ансамбле, гармония предметной и окружающей среды (общее представление).

Мир современной техники. Информационно-коммуникационные технологии в жизни современного человека. Решение человеком инженерных задач на основе изучения природных законов – жесткость конструкции (трубчатые сооружения, треугольник как устойчивая геометрическая форма и другие).

Бережное и внимательное отношение к природе как источнику сырьевых ресурсов и идей для технологий будущего.

Элементарная творческая и проектная деятельность. Коллективные, групповые и индивидуальные проекты в рамках изучаемой тематики. Совместная работа в малых группах, осуществление сотрудничества, распределение работы, выполнение социальных ролей (руководитель (лидер) и подчиненный).

#### **Технологии ручной обработки материалов**

Некоторые (доступные в обработке) виды искусственных и синтетических материалов. Разнообразие технологий и способов обработки материалов в различных видах изделий, сравнительный анализ технологий при использовании того или иного материала (например, аппликация из бумаги и ткани, коллаж и другие). Выбор материалов по их декоративно-художественным и технологическим свойствам, использование соответствующих способов обработки материалов в зависимости от назначения изделия.

Инструменты и приспособления (циркуль, угольник, канцелярский нож, шило и другие), знание приемов их рационального и безопасного использования.

Углубление общих представлений о технологическом процессе (анализ устройства и назначения изделия, выстраивание последовательности практических действий и технологических операций, подбор материалов и инструментов, экономная разметка материалов, обработка с целью получения деталей, сборка, отделка изделия, проверка изделия в действии, внесение необходимых дополнений

и изменений). Рицовка. Изготовление объемных изделий из разверток. Преобразование разверток несложных форм.

Технология обработки бумаги и картона. Виды картона (гофрированный, толстый, тонкий, цветной и другой). Чтение и построение простого чертежа (эскиза) развертки изделия. Разметка деталей с опорой на простейший чертеж, эскиз. Решение задач на внесение необходимых дополнений и изменений в схему, чертеж, эскиз. Выполнение измерений, расчетов, несложных построений.

Выполнение рицовки на картоне с помощью канцелярского ножа, выполнение отверстий шилом.

Технология обработки текстильных материалов. Использование трикотажа и нетканых материалов для изготовления изделий. Использование вариантов строчки косого стежка (крестик, стебельчатая и другие) и (или) петельной строчки для соединения деталей изделия и отделки. Пришивание пуговиц (с двумя-четырьмя отверстиями). Изготовление швейных изделий из нескольких деталей.

Использование дополнительных материалов. Комбинирование разных материалов в одном изделии.

### **Конструирование и моделирование**

Конструирование и моделирование изделий из различных материалов, в том числе наборов «Конструктор», по заданным условиям (техничко-технологическим, функциональным, декоративно-художественным). Способы подвижного и неподвижного соединения деталей набора «Конструктор», их использование в изделиях, жесткость и устойчивость конструкции.

Создание простых макетов и моделей архитектурных сооружений, технических устройств, бытовых конструкций. Выполнение заданий на доработку конструкций (отдельных узлов, соединений) с учетом дополнительных условий (требований). Использование измерений и построений для решения практических задач. Решение задач на мысленную трансформацию трехмерной конструкции в развертку (и наоборот).

### **ИКТ**

Информационная среда, основные источники (органы восприятия) информации, получаемой человеком. Сохранение и передача информации. Информационные технологии. Источники информации, используемые человеком в быту: телевидение, радио, печатные издания, персональный компьютер и другие. Современный информационный мир. Персональный компьютер (ПК) и его назначение. Правила пользования ПК для сохранения здоровья. Назначение основных устройств компьютера для ввода, вывода и обработки информации. Работа с доступной информацией (книги, музеи, беседы (мастер -классы) с мастерами, Интернет, видео, DVD). Работа с текстовым редактором Microsoft Word или другим.

## УНИВЕРСАЛЬНЫЕ УЧЕБНЫЕ ДЕЙСТВИЯ

Изучение труда (технологии) в 3 классе способствует освоению ряда универсальных учебных действий: познавательных универсальных учебных действий, коммуникативных универсальных учебных действий, регулятивных универсальных учебных действий, совместной деятельности.

### **Познавательные универсальные учебные действия**

#### **Базовые логические и исследовательские действия:**

ориентироваться в терминах, используемых в технологии, использовать их в ответах на вопросы и высказываниях (в пределах изученного);

осуществлять анализ предложенных образцов с выделением существенных и несущественных признаков;

выполнять работу в соответствии с инструкцией, устной или письменной, а также графически представленной в схеме, таблице;

определять способы доработки конструкций с учетом предложенных условий; классифицировать изделия по самостоятельно предложенному существенному признаку (используемый материал, форма, размер, назначение, способ сборки);

читать и воспроизводить простой чертеж (эскиз) развертки изделия; восстанавливать нарушенную последовательность выполнения изделия.

#### **Работа с информацией:**

анализировать и использовать знаково-символические средства представления информации для создания моделей и макетов изучаемых объектов; на основе анализа информации производить выбор наиболее эффективных

способов работы;

осуществлять поиск необходимой информации для выполнения учебных заданий с использованием учебной литературы;

использовать средства информационно-коммуникационных технологий для решения учебных и практических задач, в том числе Интернет, под руководством учителя.

### **Коммуникативные универсальные учебные действия**

#### **Общение:**

строить монологическое высказывание, владеть диалогической формой коммуникации;

строить рассуждения в форме связи простых суждений об объекте, его строении, свойствах и способах создания;

описывать предметы рукотворного мира, оценивать их достоинства;

формулировать собственное мнение, аргументировать выбор вариантов и способов выполнения задания.

## **Регулятивные универсальные учебные действия**

### **Самоорганизация и самоконтроль:**

принимать и сохранять учебную задачу, осуществлять поиск средств для ее решения;

прогнозировать необходимые действия для получения практического результата, предлагать план действий в соответствии с поставленной задачей, действовать по плану;

выполнять действия контроля и оценки, выявлять ошибки и недочеты по результатам работы, устанавливать их причины и искать способы устранения;

проявлять волевую саморегуляцию при выполнении задания.

### **1 Совместная деятельность:**

выбирать себе партнеров по совместной деятельности не только по симпатии, но и по деловым качествам;

справедливо распределять работу, договариваться, приходить к общему решению, отвечать за общий результат работы;

выполнять роли лидера, подчиненного, соблюдать равноправие и дружелюбие;

осуществлять взаимопомощь, проявлять ответственность при выполнении своей части работы.

## **4 КЛАСС**

### **Технологии, профессии и производства**

Профессии и технологии современного мира. Использование достижений науки в развитии технического прогресса. Изобретение и использование синтетических материалов с определенными заданными свойствами в различных отраслях и профессиях. Нефть как универсальное сырье. Материалы, получаемые из нефти (пластик, стеклоткань, пенопласт и другие).

Мир профессий. Профессии, связанные с опасностями (пожарные, космонавты, химики и другие).

Информационный мир, его место и влияние на жизнь и деятельность людей. Влияние современных технологий и преобразующей деятельности человека на окружающую среду, способы ее защиты.

Сохранение и развитие традиций прошлого в творчестве современных мастеров. Бережное и уважительное отношение людей к культурным традициям. Изготовление изделий с учетом традиционных правил и современных технологий (лепка, вязание, шитье, вышивка и другое).

Элементарная творческая и проектная деятельность (реализация заданного или собственного замысла, поиск оптимальных конструктивных и технологических решений). Коллективные, групповые и индивидуальные



проекты на основе содержания материала, изучаемого в течение учебного года. Использование комбинированных техник создания конструкций по заданным условиям в выполнении учебных проектов.

### **Технологии ручной обработки материалов**

Синтетические материалы – ткани, полимеры (пластик, поролон).

Их свойства. Создание синтетических материалов с заданными свойствами.

Использование измерений, вычислений и построений для решения практических задач. Внесение дополнений и изменений в условные графические изображения в соответствии с дополнительными (измененными) требованиями к изделию.

Технология обработки бумаги и картона. Подбор материалов в соответствии с замыслом, особенностями конструкции изделия. Определение оптимальных способов разметки деталей, сборки изделия. Выбор способов отделки. Комбинирование разных материалов в одном изделии.

Совершенствование умений выполнять разные способы разметки с помощью чертежных инструментов. Освоение доступных художественных техник.

Технология обработки текстильных материалов. Обобщенное представление о видах тканей (натуральные, искусственные, синтетические), их свойствах и областях использования. Дизайн одежды в зависимости от ее назначения, моды, времени. Подбор текстильных материалов в соответствии с замыслом, особенностями конструкции изделия. Раскрой деталей по готовым лекалам (выкройкам), собственным несложным. Строчка петельного стежка и ее варианты («тамбур» и другие), ее назначение (соединение и отделка деталей) и (или) строчки петлеобразного и крестообразного стежков (соединительные и отделочные). Подбор ручных строчек для сшивания и отделки изделий. Простейший ремонт изделий.

Технология обработки синтетических материалов. Пластик, поролон, полиэтилен. Общее знакомство, сравнение свойств. Самостоятельное определение технологий их обработки в сравнении с освоенными материалами.

Комбинированное использование разных материалов.

### **Конструирование и моделирование**

Современные требования к техническим устройствам (экологичность, безопасность, эргономичность и другие).

Конструирование и моделирование изделий из различных материалов, в том числе конструктора, по проектному заданию или собственному замыслу. Поиск оптимальных и доступных новых решений конструкторско-технологических проблем на всех этапах аналитического и технологического процесса при выполнении индивидуальных творческих и коллективных проектных работ.

Робототехника. Конструктивные, соединительные элементы и основные узлы робота. Инструменты и детали для создания робота. Конструирование робота. Составление алгоритма действий робота. Программирование, тестирование робота. Преобразование конструкции робота. Презентация робота.

### **ИКТ**

Работа с доступной информацией в Интернете и на цифровых носителях информации.

Электронные и медиаресурсы в художественно-конструкторской, проектной, предметной преобразующей деятельности. Работа с готовыми цифровыми материалами. Поиск дополнительной информации по тематике творческих и проектных работ, использование рисунков из ресурса компьютера в оформлении изделий и другое. Создание презентаций в программе PowerPoint или другой.

### **УНИВЕРСАЛЬНЫЕ УЧЕБНЫЕ ДЕЙСТВИЯ**

Изучение труда (технологии) в 4 классе способствует освоению ряда универсальных учебных действий: познавательных универсальных учебных действий, коммуникативных универсальных учебных действий, регулятивных универсальных учебных действий, совместной деятельности.

#### **Познавательные универсальные учебные действия**

##### **Базовые логические и исследовательские действия:**

ориентироваться в терминах, используемых в технологии, использовать их в ответах на вопросы и высказываниях (в пределах изученного);

анализировать конструкции предложенных образцов изделий;

конструировать и моделировать изделия из различных материалов по образцу, рисунку, простейшему чертежу, эскизу, схеме с использованием общепринятых условных обозначений и по заданным условиям;

выстраивать последовательность практических действий и технологических операций, подбирать материал и инструменты, выполнять экономную разметку, сборку, отделку изделия;

решать простые задачи на преобразование конструкции;

выполнять работу в соответствии с инструкцией, устной или письменной; соотносить результат работы с заданным алгоритмом, проверять изделия

в действии, вносить необходимые дополнения и изменения;

классифицировать изделия по самостоятельно предложенному существенному признаку (используемый материал, форма, размер, назначение, способ сборки);

выполнять действия анализа и синтеза, сравнения, классификации предметов (изделий) с учетом указанных критериев;

анализировать устройство простых изделий по образцу, рисунку, выделять основные и второстепенные составляющие конструкции.

### **Работа с информацией:**

находить необходимую для выполнения работы информацию, пользуясь различными источниками, анализировать ее и отбирать в соответствии с решаемой задачей;

на основе анализа информации производить выбор наиболее эффективных способов работы;

использовать знаково-символические средства для решения задач в умственной или материализованной форме, выполнять действия моделирования, работать с моделями;

осуществлять поиск дополнительной информации по тематике творческих и проектных работ;

использовать рисунки из ресурса компьютера в оформлении изделий и другое; использовать средства информационно-коммуникационных технологий для решения учебных и практических задач, в том числе Интернет, под руководством учителя.

### **Коммуникативные универсальные учебные действия**

#### **Общение:**

соблюдать правила участия в диалоге: ставить вопросы, аргументировать и доказывать свою точку зрения, уважительно относиться к чужому мнению;

описывать факты из истории развития ремесел на Руси и в России, высказывать свое отношение к предметам декоративно-прикладного искусства разных народов Российской Федерации;

создавать тексты-рассуждения: раскрывать последовательность операций при работе с разными материалами;

осознавать культурно-исторический смысл и назначение праздников, их роль в жизни каждого человека, ориентироваться в традициях организации и оформления праздников.

### **Регулятивные универсальные учебные действия**

#### **Самоорганизация и самоконтроль:**

понимать и принимать учебную задачу, самостоятельно определять цели учебно-познавательной деятельности;

планировать практическую работу в соответствии с поставленной целью и выполнять ее в соответствии с планом;

на основе анализа причинно-следственных связей между действиями и их результатами прогнозировать практические «шаги» для получения необходимого результата;

выполнять действия контроля (самоконтроля) и оценки, процесса и результата деятельности, при необходимости вносить коррективы в выполняемые действия;

проявлять волевую саморегуляцию при выполнении задания.

**Совместная деятельность:**

организовывать под руководством учителя совместную работу в группе: распределять роли, выполнять функции руководителя или подчиненного, осуществлять продуктивное сотрудничество, взаимопомощь;

проявлять интерес к деятельности своих товарищей и результатам их работы, в доброжелательной форме комментировать и оценивать их достижения;

в процессе анализа и оценки совместной деятельности высказывать свои предложения и пожелания, выслушивать и принимать к сведению мнение других обучающихся, их советы и пожелания, с уважением относиться к разной оценке своих достижений.

## **ПЛАНИРУЕМЫЕ РЕЗУЛЬТАТЫ ОСВОЕНИЯ ПРОГРАММЫ ПО ТРУДУ (ТЕХНОЛОГИИ) НА УРОВНЕ НАЧАЛЬНОГО ОБЩЕГО ОБРАЗОВАНИЯ**

---

### **ЛИЧНОСТНЫЕ РЕЗУЛЬТАТЫ**

Личностные результаты освоения программы по труду (технологии) на уровне начального общего образования достигаются в единстве учебной и воспитательной деятельности в соответствии с традиционными российскими социокультурными и духовно-нравственными ценностями, принятыми в обществе правилами и нормами поведения и способствуют процессам самопознания, самовоспитания и саморазвития, формирования внутренней позиции личности.

В результате изучения труда (технологии) на уровне начального общего образования у обучающегося будут сформированы следующие личностные результаты:

первоначальные представления о созидательном и нравственном значении труда в жизни человека и общества, уважительное отношение к труду и творчеству мастеров;

осознание роли человека и используемых им технологий в сохранении гармонического сосуществования рукотворного мира с миром природы, ответственное отношение к сохранению окружающей среды;

понимание культурно-исторической ценности традиций, отраженных в предметном мире, чувство сопричастности к культуре своего народа, уважительное отношение к культурным традициям других народов;

проявление способности к эстетической оценке окружающей предметной среды, эстетические чувства – эмоционально-положительное восприятие и понимание красоты форм и образов природных объектов, образцов мировой и отечественной художественной культуры;

проявление положительного отношения и интереса к различным видам творческой преобразующей деятельности, стремление к творческой самореализации, мотивация к творческому труду, работе на результат, способность к различным видам практической преобразующей деятельности;

проявление устойчивых волевых качеств и способность к саморегуляции: организованность, аккуратность, трудолюбие, ответственность, умение справляться с доступными проблемами;

готовность вступать в сотрудничество с другими людьми с учетом этики общения, проявление толерантности и доброжелательности.

### **МЕТАПРЕДМЕТНЫЕ РЕЗУЛЬТАТЫ**

В результате изучения труда (технологии) на уровне начального общего образования у обучающегося будут сформированы познавательные универсальные

учебные действия, коммуникативные универсальные учебные действия, регулятивные универсальные учебные действия, совместная деятельность.

### **Познавательные универсальные учебные действия**

#### **Базовые логические и исследовательские действия:**

ориентироваться в терминах и понятиях, используемых в технологии (в пределах изученного), использовать изученную терминологию в своих устных и письменных высказываниях;

осуществлять анализ объектов и изделий с выделением существенных и несущественных признаков;

сравнивать группы объектов (изделий), выделять в них общее и различия; делать обобщения (техничко-технологического и декоративно-художественного характера) по изучаемой тематике;

использовать схемы, модели и простейшие чертежи в собственной практической творческой деятельности;

комбинировать и использовать освоенные технологии при изготовлении изделий в соответствии с технической, технологической или декоративно-художественной задачей;

понимать необходимость поиска новых технологий на основе изучения объектов и законов природы, доступного исторического и современного опыта технологической деятельности.

#### **Работа с информацией:**

осуществлять поиск необходимой для выполнения работы информации в учебнике и других доступных источниках, анализировать ее и отбирать в соответствии с решаемой задачей;

анализировать и использовать знаково-символические средства представления информации для решения задач в умственной и материализованной форме, выполнять действия моделирования, работать с моделями;

использовать средства информационно-коммуникационных технологий для решения учебных и практических задач (в том числе Интернет с контролируемым выходом), оценивать объективность информации и возможности ее использования для решения конкретных учебных задач;

следовать при выполнении работы инструкциям учителя или представленным в других информационных источниках.

### **Коммуникативные универсальные учебные действия**

#### **Общение:**

вступать в диалог, задавать собеседнику вопросы, использовать реплики-уточнения и дополнения, формулировать собственное мнение и идеи,

аргументированно их излагать, выслушивать разные мнения, учитывать их в диалоге;

создавать тексты-описания на основе наблюдений (рассматривания) изделий декоративно-прикладного искусства народов России;

строить рассуждения о связях природного и предметного мира, простые суждения (небольшие тексты) об объекте, его строении, свойствах и способах создания;

объяснять последовательность совершаемых действий при создании изделия.

## **Регулятивные универсальные учебные действия**

### **Самоорганизация и самоконтроль:**

рационально организовывать свою работу (подготовка рабочего места, поддержание и наведение порядка, уборка после работы);

выполнять правила безопасности труда при выполнении работы; планировать работу, соотносить свои действия с поставленной целью;

устанавливать причинно-следственные связи между выполняемыми действиями и их результатами, прогнозировать действия для получения необходимых результатов;

выполнять действия контроля и оценки, вносить необходимые коррективы в действие после его завершения на основе его оценки и учета характера сделанных ошибок;

проявлять волевую саморегуляцию при выполнении работы.

### **Совместная деятельность:**

организовывать под руководством учителя и самостоятельно совместную работу в группе: обсуждать задачу, распределять роли, выполнять функции руководителя (лидера) и подчиненного, осуществлять продуктивное сотрудничество;

проявлять интерес к работе товарищей, в доброжелательной форме комментировать и оценивать их достижения, высказывать свои предложения и пожелания, оказывать при необходимости помощь;

понимать особенности проектной деятельности, выдвигать несложные идеи решений предлагаемых проектных заданий, мысленно создавать конструктивный замысел, осуществлять выбор средств и способов для его практического воплощения, предъявлять аргументы для защиты продукта проектной деятельности.

## **ПРЕДМЕТНЫЕ РЕЗУЛЬТАТЫ**

К концу обучения в **1 классе** обучающийся получит следующие предметные результаты по отдельным темам программы по труду (технологии):

правильно организовывать свой труд: своевременно подготавливать и убирать рабочее место, поддерживать порядок на нем в процессе труда;

применять правила безопасной работы ножницами, иглой и аккуратной работы с клеем;

действовать по предложенному образцу в соответствии с правилами рациональной разметки (разметка на изнаночной стороне материала, экономия материала при разметке);

определять названия и назначение основных инструментов и приспособлений для ручного труда (линейка, карандаш, ножницы, игла, шаблон, стека и другие), использовать их в практической работе;

определять наименования отдельных материалов (например, бумага, картон, фольга, пластилин, природные, текстильные материалы) и способы их обработки (сгибание, отрывание, сминание, резание, лепка и другие), выполнять доступные технологические приемы ручной обработки материалов при изготовлении изделий; ориентироваться в наименованиях основных технологических операций:

разметка деталей, выделение деталей, сборка изделия;

выполнять разметку деталей сгибанием, по шаблону, «на глаз», «от руки», выделение деталей способами обрывания, вырезания и другое, сборку изделий с помощью клея, ниток и другое;

оформлять изделия строчкой прямого стежка;

понимать смысл понятий «изделие», «деталь изделия», «образец»,

«заготовка», «материал», «инструмент», «приспособление», «конструирование»,

«апликация»;

выполнять задания с опорой на готовый план;

обслуживать себя во время работы: соблюдать порядок на рабочем месте, ухаживать за инструментами и правильно хранить их, соблюдать правила гигиены труда;

рассматривать и анализировать простые по конструкции образцы (по вопросам учителя), анализировать простейшую конструкцию изделия: выделять основные и дополнительные детали, называть их форму, определять взаимное расположение, виды соединения, способы изготовления;

распознавать изученные виды материалов (природные, пластические, бумага, тонкий картон, текстильные, клей и другие), их свойства (цвет, фактура, форма, гибкость и другие);

называть ручные инструменты (ножницы, игла, линейка) и приспособления (шаблон, стека, булавки и другие), безопасно хранить и работать ими;

различать материалы и инструменты по их назначению;

называть и выполнять последовательность изготовления несложных изделий: разметка, резание, сборка, отделка;

качественно выполнять операции и приемы по изготовлению несложных изделий: экономно выполнять разметку деталей «на глаз», «от руки», по шаблону,



по линейке (как направляющему инструменту без откладывания размеров), точно резать ножницами по линиям разметки, придавать форму деталям и изделию сгибанием, складыванием, вытягиванием, отрыванием, сминанием, лепкой и прочее, собирать изделия с помощью клея, пластических масс и другое, эстетично и аккуратно выполнять отделку раскрашиванием, аппликацией, строчкой прямого стежка;

использовать для сушки плоских изделий пресс;

с помощью учителя выполнять практическую работу и самоконтроль с опорой на инструкционную карту, образец, шаблон;

различать разборные и неразборные конструкции несложных изделий; понимать простейшие виды технической документации (рисунок, схема),

конструировать и моделировать изделия из различных материалов по образцу, рисунку;

осуществлять элементарное сотрудничество, участвовать в коллективных работах под руководством учителя;

выполнять несложные коллективные работы проектного характера; называть профессии, связанные с изучаемыми материалами и производствами, их социальное значение.

К концу обучения во **2 классе** обучающийся получит следующие предметные результаты по отдельным темам программы по труду (технологии):

понимать смысл понятий «инструкционная» («технологическая») карта, «чертеж», «эскиз», «линии чертежа», «развертка», «макет», «модель»,

«технология», «технологические операции», «способы обработки» и использовать их в практической деятельности;

выполнять задания по самостоятельно составленному плану;

распознавать элементарные общие правила создания рукотворного мира (прочность, удобство, эстетическая выразительность – симметрия, асимметрия, равновесие), наблюдать гармонию предметов и окружающей среды, называть характерные особенности изученных видов декоративно -прикладного искусства;

выделять, называть и применять изученные общие правила создания рукотворного мира в своей предметно-творческой деятельности;

самостоятельно готовить рабочее место в соответствии с видом деятельности, поддерживать порядок во время работы, убирать рабочее место;

анализировать задание (образец) по предложенным вопросам, памятке или инструкции, самостоятельно выполнять доступные задания с опорой на инструкционную (технологическую) карту;

самостоятельно отбирать материалы и инструменты для работы, исследовать свойства новых изучаемых материалов (толстый картон, натуральные ткани, нитки, проволока и другие);

читать простейшие чертежи (эскизы), называть линии чертежа (линия контура и надреза, линия выносная и размерная, линия сгиба, линия симметрии);

выполнять экономную разметку прямоугольника (от двух прямых углов и одного прямого угла) с помощью чертежных инструментов (линейки, угольника) с опорой на простейший чертеж (эскиз), чертить окружность с помощью циркуля;

выполнять биговку;

выполнять построение простейшего лекала (выкройки) правильной геометрической формы и разметку деталей кроя на ткани по нему/ней;

оформлять изделия и соединять детали освоенными ручными строчками; понимать смысл понятия «развертка» (трехмерного предмета), соотносить объемную конструкцию с изображениями ее развертки;

отличать макет от модели, строить трехмерный макет из готовой развертки; определять неподвижный и подвижный способ соединения деталей

и выполнять подвижное и неподвижное соединения известными способами;

конструировать и моделировать изделия из различных материалов по модели, простейшему чертежу или эскизу;

решать несложные конструкторско-технологические задачи;

применять освоенные знания и практические умения (технологические, графические, конструкторские) в самостоятельной интеллектуальной и практической деятельности;

делать выбор, какое мнение принять – свое или другое, высказанное в ходе обсуждения;

выполнять работу в малых группах, осуществлять сотрудничество;

понимать особенности проектной деятельности, осуществлять под руководством учителя элементарную проектную деятельность в малых группах: разрабатывать замысел, искать пути его реализации, воплощать его в продукте, демонстрировать готовый продукт;

знать профессии людей, работающих в сфере обслуживания.

К концу обучения в **3 классе** обучающийся получит следующие предметные результаты по отдельным темам программы по труду (технологии):

понимать смысл понятий «чертеж развертки», «канцелярский нож», «шило», «искусственный материал»;

выделять и называть характерные особенности изученных видов декоративно-прикладного искусства, профессии мастеров прикладного искусства (в рамках изученного);

узнавать и называть по характерным особенностям образцов или по описанию изученные и распространенные в крае ремесла;

называть и описывать свойства наиболее распространенных изучаемых искусственных и синтетических материалов (бумага, металлы, текстиль и другие);

читать чертеж развертки и выполнять разметку разверток с помощью чертежных инструментов (линейка, угольник, циркуль);

узнавать и называть линии чертежа (осевая и центровая); безопасно пользоваться канцелярским ножом, шилом; выполнять рицовку;

выполнять соединение деталей и отделку изделия освоенными ручными строчками;

решать простейшие задачи технико-технологического характера по изменению вида и способа соединения деталей: на достраивание, придание новых свойств конструкции в соответствии с новыми (дополненными) требованиями, использовать комбинированные техники при изготовлении изделий в соответствии с технической или декоративно-художественной задачей;

понимать технологический и практический смысл различных видов соединений в технических объектах, простейшие способы достижения прочности конструкций, использовать их при решении простейших конструкторских задач;

конструировать и моделировать изделия из разных материалов и конструктора по заданным техническим, технологическим и декоративно-художественным условиям;

изменять конструкцию изделия по заданным условиям;

выбирать способ соединения и соединительный материал в зависимости от требований конструкции;

называть несколько видов информационных технологий и соответствующих способов передачи информации (из реального окружения обучающихся);

понимать назначение основных устройств персонального компьютера для ввода, вывода и обработки информации;

выполнять основные правила безопасной работы на компьютере; использовать возможности компьютера и информационно-коммуникационных технологий для поиска необходимой информации при выполнении обучающих, творческих и проектных заданий;

выполнять проектные задания в соответствии с содержанием изученного материала на основе полученных знаний и умений.

К концу обучения в **4 классе** обучающийся получит следующие предметные результаты по отдельным темам программы по труду (технологии):

формировать общее представление о мире профессий, их социальном значении, о творчестве и творческих профессиях, о мировых достижениях в области техники и искусства (в рамках изученного), о наиболее значимых окружающих производствах;

на основе анализа задания самостоятельно организовывать рабочее место в зависимости от вида работы, осуществлять планирование трудового процесса;

самостоятельно планировать и выполнять практическое задание (практическую работу) с опорой на инструкционную (технологическую) карту

или творческий замысел, при необходимости вносить коррективы в выполняемые действия;

понимать элементарные основы бытовой культуры, выполнять доступные действия по самообслуживанию и доступные виды домашнего труда;

выполнять более сложные виды работ и приемы обработки различных материалов (например, плетение, шитье и вышивание, тиснение по фольге), комбинировать различные способы в зависимости от поставленной задачи, оформлять изделия и соединять детали освоенными ручными строчками;

выполнять символические действия моделирования, понимать и создавать простейшие виды технической документации (чертеж развертки, эскиз, технический рисунок, схему) и выполнять по ней работу;

решать простейшие задачи рационализаторского характера по изменению конструкции изделия: на достраивание, придание новых свойств конструкции в связи с изменением функционального назначения изделия;

на основе усвоенных правил дизайна решать простейшие художественно-конструкторские задачи по созданию изделий с заданной функцией;

создавать небольшие тексты, презентации и печатные публикации с использованием изображений на экране компьютера, оформлять текст (выбор шрифта, размера, цвета шрифта, выравнивание абзаца);

работать с доступной информацией, работать в программах Word, PowerPoint; решать творческие задачи, мысленно создавать и разрабатывать проектный

замысел, осуществлять выбор средств и способов его практического воплощения, аргументированно представлять продукт проектной деятельности;

осуществлять сотрудничество в различных видах совместной деятельности, предлагать идеи для обсуждения, уважительно относиться к мнению товарищей, договариваться, участвовать в распределении ролей, координировать собственную работу в общем процессе.

#### **2.1.24. РАБОЧАЯ ПРОГРАММА УЧЕБНОГО ПРЕДМЕТА «ФИЗИЧЕСКАЯ КУЛЬТУРА»**

Рабочая программа по учебному предмету «Физическая культура» составлена в соответствии с федеральной рабочей программой по данному учебному предмету.

*Пояснительная записка* отражает общие цели и задачи изучения учебного предмета, место в структуре учебного плана, а также подходы к отбору содержания и планируемым результатам.

*Содержание обучения* раскрывает содержательные линии, которые предлагаются для обязательного изучения в каждом классе на уровне начального общего образования. Содержание обучения в каждом классе завершается перечнем универсальных учебных действий (познавательных, коммуникативных и регулятивных), которые возможно формировать

средствами технологии с учётом возрастных особенностей обучающихся на уровне начального общего образования.

*Планируемые результаты* освоения программы по физической культуре включают личностные, метапредметные результаты за весь период обучения на уровне начального общего образования, а также предметные достижения обучающегося за каждый год обучения.

### **1) ПОЯСНИТЕЛЬНАЯ ЗАПИСКА**

Программа по физической культуре на уровне начального общего образования ориентирована на целевые приоритеты духовно-нравственного развития, воспитания и социализации обучающихся, сформулированные в федеральной рабочей программе воспитания.

При создании программы по физической культуре учитывались потребности современного российского общества в физически крепком и деятельном подрастающем поколении, способном активно включаться в разнообразные формы здорового образа жизни, использовать ценности физической культуры для саморазвития, самоопределения и самореализации.

В программе по физической культуре нашли своё отражение объективно сложившиеся реалии современного социокультурного развития общества, условия деятельности образовательных организаций, запросы родителей обучающихся, педагогических работников на обновление содержания образовательного процесса, внедрение в его практику современных подходов, новых методик и технологий.

Изучение учебного предмета «Физическая культура» имеет важное значение в онтогенезе обучающихся. Оно активно воздействует на развитие их физической, психической и социальной природы, содействует укреплению здоровья, повышению защитных свойств организма, развитию памяти, внимания и мышления, предметно ориентируется на активное вовлечение обучающихся в самостоятельные занятия физической культурой и спортом.

***Цель образования по физической культуре на уровне начального общего образования*** - формирование у обучающихся основ здорового образа жизни, активной творческой самостоятельности в проведении разнообразных форм занятий физическими упражнениями.

Достижение данной цели обеспечивается ориентацией учебного предмета на укрепление и сохранение здоровья обучающихся, приобретение ими знаний и способов самостоятельной деятельности, развитие физических качеств и освоение физических упражнений оздоровительной, спортивной и прикладно-ориентированной направленности.

***Развивающая ориентация*** учебного предмета «Физическая культура» заключается в формировании у обучающихся необходимого и достаточного физического здоровья, уровня развития физических качеств и обучения физическим упражнениям разной функциональной направленности. Существенным достижением такой ориентации является постепенное вовлечение обучающихся в здоровый образ жизни за счёт овладения ими

знаниями и умениями по организации самостоятельных занятий подвижными играми, коррекционной, дыхательной и зрительной гимнастикой, проведения физкультминуток и утренней зарядки, закаливающих процедур, наблюдений за физическим развитием и физической подготовленностью.

*Воспитывающее значение* учебного предмета раскрывается в приобщении обучающихся к истории и традициям физической культуры и спорта народов России, формировании интереса к регулярным занятиям физической культурой и спортом, осознании роли занятий физической культурой в укреплении здоровья, организации активного отдыха и досуга. В процессе обучения у обучающихся активно формируются положительные навыки и способы поведения, общения и взаимодействия со сверстниками и учителями, оценивания своих действий и поступков в процессе совместной коллективной деятельности.

Методологической основой структуры и содержания программы по физической культуре для начального общего образования являются *базовые положения личностно-деятельностного подхода*, ориентирующие педагогический процесс на развитие целостной личности обучающихся.

*Достижение целостного развития становится возможным благодаря освоению обучающимися двигательной деятельности*, представляющей собой основу содержания учебного предмета «Физическая культура». Двигательная деятельность оказывает активное влияние на развитие психической и социальной природы обучающихся. Как и любая деятельность, она включает в себя информационный, операциональный и мотивационно-процессуальный компоненты, которые находят своё отражение в соответствующих дидактических линиях учебного предмета.

*В целях усиления мотивационной составляющей учебного предмета и подготовки обучающихся к выполнению комплекса ГТО в структуру программы по физической культуре в раздел «Физическое совершенствование» вводится образовательный модуль «Прикладно-ориентированная физическая культура».* Данный модуль позволит удовлетворить интересы обучающихся в занятиях спортом и активном участии в спортивных соревнованиях, развитии национальных форм соревновательной деятельности и систем физического воспитания.

Содержание программы по физической культуре изложено по годам обучения и раскрывает основные её содержательные линии, обязательные для изучения в каждом классе: «Знания о физической культуре», «Способы самостоятельной деятельности» и «Физическое совершенствование».

*Результативность освоения учебного предмета обучающимися достигается посредством современных научно-обоснованных инновационных средств, методов и форм обучения, информационно-коммуникативных технологий и передового педагогического опыта.*

*При планировании учебного материала по программе по физической культуре рекомендуется реализовывать на уроках физической культуры учебный план: для всех классов начального общего образования в объёме не*

менее 70% учебных часов должно быть отведено на выполнение физических упражнений.

### ***Место учебного предмета «Физическая культура» в учебном плане***

Учебный предмет «Физическая культура» входит в предметную область «Физическая культура».

Общее число часов, отведённых на изучение учебного предмета «Физическая культура» в начальной школе, составляет 270 ч. (два часа в неделю в каждом классе):

1 класс - 66 ч.; 2 класс - 68 ч.; 3 класс – 68 ч.; 4 класс - 68 ч.

## **2) СОДЕРЖАНИЕ УЧЕБНОГО ПРЕДМЕТА «ФИЗИЧЕСКАЯ КУЛЬТУРА»**

### **1 КЛАСС**

#### **Знания о физической культуре.**

Понятие «физическая культура» как занятия физическими упражнениями и спортом по укреплению здоровья, физическому развитию и физической подготовке. Связь физических упражнений с движениями животных и трудовыми действиями древних людей.

#### **Способы самостоятельной деятельности.**

Режим дня и правила его составления и соблюдения.

Физическое совершенствование.

*Оздоровительная физическая культура.*

Гигиена человека и требования к проведению гигиенических процедур. Осанка и комплексы упражнений для правильного её развития. Физические упражнения для физкультминуток и утренней зарядки.

*Спортивно-оздоровительная физическая культура.*

Правила поведения на уроках физической культуры, подбора одежды для занятий в спортивном зале и на открытом воздухе.

Гимнастика с основами акробатики.

Исходные положения в физических упражнениях: стойки, упоры, седы, положения лёжа. Строевые упражнения: построение и перестроение в одну и две шеренги, стоя на месте, повороты направо и налево, передвижение в колонне по одному с равномерной скоростью.

Гимнастические упражнения: стилизованные способы передвижения ходьбой и бегом, упражнения с гимнастическим мячом и гимнастической скакалкой, стилизованные гимнастические прыжки.

Акробатические упражнения: подъём туловища из положения лёжа на спине и животе, подъём ног из положения лёжа на животе, сгибание рук в положении упор лёжа, прыжки в группировке, толчком двумя ногами, прыжки в упоре на руки, толчком двумя ногами.

Лыжная подготовка.

Переноска лыж к месту занятия. Основная стойка лыжника.

Передвижение на лыжах ступающим шагом (без палок). Передвижение на лыжах скользящим шагом (без палок).

Лёгкая атлетика.

Равномерная ходьба и равномерный бег. Прыжки в длину и высоту с места толчком двумя ногами, в высоту с прямого разбега.

Подвижные и спортивные игры.

Считалки для самостоятельной организации подвижных игр.

*Прикладно-ориентированная физическая культура.*

Развитие основных физических качеств средствами спортивных и подвижных игр. Подготовка к выполнению нормативных требований комплекса ГТО.

## 2 КЛАСС

### **Знания о физической культуре.**

Из истории возникновения физических упражнений и первых соревнований. Зарождение Олимпийских игр древности.

### **Способы самостоятельной деятельности.**

Физическое развитие и его измерение. Физические качества человека: сила, быстрота, выносливость, гибкость, координация и способы их измерения. Составление дневника наблюдений по физической культуре.

### **Физическое совершенствование.**

*Оздоровительная физическая культура.*

Закаливание организма обтиранием. Составление комплекса утренней зарядки и физкультминутки для занятий в домашних условиях.

*Спортивно-оздоровительная физическая культура.*

Гимнастика с основами акробатики.

Правила поведения на занятиях гимнастикой и акробатикой. Строевые команды в построении и перестроении в одну шеренгу и колонну по одному; при поворотах направо и налево, стоя на месте и в движении. Передвижение в колонне по одному с равномерной и изменяющейся скоростью движения.

Упражнения разминки перед выполнением гимнастических упражнений. Прыжки со скакалкой на двух ногах и поочередно на правой и левой ноге на месте. Упражнения с гимнастическим мячом: подбрасывание, перекаты и наклоны с мячом в руках. Танцевальный хороводный шаг, танец галоп.

Лыжная подготовка.

Правила поведения на занятиях лыжной подготовкой. Упражнения на лыжах: передвижение двухшажным попеременным ходом, спуск с небольшого склона в основной стойке, торможение лыжными палками на учебной трассе и падением на бок во время спуска.

Лёгкая атлетика.

Правила поведения на занятиях лёгкой атлетикой. Броски малого мяча в неподвижную мишень разными способами из положения стоя, сидя и лёжа. Разнообразные сложно-координированные прыжки толчком одной ногой и двумя ногами с места, в движении в разных направлениях, с разной амплитудой



и траекторией полёта. Прыжок в высоту с прямого разбега. Ходьба по гимнастической скамейке с изменением скорости и направления движения. Беговые сложно-координационные упражнения: ускорения из разных исходных положений, змейкой, по кругу, обеганием предметов, с преодолением небольших препятствий.

Подвижные игры.

Подвижные игры с техническими приёмами спортивных игр (баскетбол, футбол).

*Прикладно-ориентированная физическая культура.*

Подготовка к соревнованиям по комплексу ГТО. Развитие основных физических качеств средствами подвижных и спортивных игр.

### 3 КЛАСС

#### **Знания о физической культуре.**

Из истории развития физической культуры у древних народов, населявших территорию России. История появления современного спорта.

#### **Способы самостоятельной деятельности.**

Виды физических упражнений, используемых на уроках физической культуры: общеразвивающие, подготовительные, соревновательные, их отличительные признаки и предназначение. Способы измерения пульса на занятиях физической культурой (наложение руки под грудь). Дозировка нагрузки при развитии физических качеств на уроках физической культуры. Дозирование физических упражнений для комплексов физкультминутки и утренней зарядки. Составление графика занятий по развитию физических качеств на учебный год.

#### **Физическое совершенствование.**

*Оздоровительная физическая культура.*

Закаливание организма при помощи обливания под душем. Упражнения дыхательной и зрительной гимнастики, их влияние на восстановление организма после умственной и физической нагрузки.

*Спортивно-оздоровительная физическая культура.*

Гимнастика с основами акробатики.

Строевые упражнения в движении противоходом, перестроении из колонны по одному в колонну по три, стоя на месте и в движении. Упражнения в лазании по канату в три приёма. Упражнения на гимнастической скамейке в передвижении стилизованными способами ходьбы: вперёд, назад, с высоким подниманием колен и изменением положения рук, приставным шагом правым и левым боком. Передвижения по наклонной гимнастической скамейке: равномерной ходьбой с поворотом в разные стороны и движением руками, приставным шагом правым и левым боком.

Упражнения в передвижении по гимнастической стенке: ходьба приставным шагом правым и левым боком по нижней жерди, лазанье разноимённым способом. Прыжки через скакалку с изменяющейся скоростью вращения на двух ногах и поочерёдно на правой и левой ноге, прыжки через

скакалку назад с равномерной скоростью.

Ритмическая гимнастика: стилизованные наклоны и повороты туловища с изменением положения рук, стилизованные шаги на месте в сочетании с движением рук, ног и туловища. Упражнения в танцах галоп и полька.

Лёгкая атлетика.

Прыжок в длину с разбега, способом согнув ноги. Броски набивного мяча из-за головы в положении сидя и стоя на месте. Беговые упражнения скоростной и координационной направленности: челночный бег, бег с преодолением препятствий, с ускорением и торможением, максимальной скоростью на дистанции 30 м.

Лыжная подготовка.

Передвижение одновременным двухшажным ходом. Упражнения в поворотах на лыжах переступанием стоя на месте и в движении. Торможение плугом.

Плавательная подготовка.

Правила поведения в бассейне. Виды современного спортивного плавания: кроль на груди и спине, брас. Упражнения ознакомительного плавания: передвижение по дну ходьбой и прыжками, погружение в воду и всплытие, скольжение на воде. Упражнения в плавании кролем на груди.

Подвижные и спортивные игры.

Подвижные игры на точность движений с приёмами спортивных игр и лыжной подготовки. Баскетбол: ведение баскетбольного мяча, ловля и передача баскетбольного мяча. Волейбол: прямая нижняя подача, приём и передача мяча снизу двумя руками на месте и в движении. Футбол: ведение футбольного мяча, удар по неподвижному футбольному мячу.

*Прикладно-ориентированная физическая культура.*

Развитие основных физических качеств средствами базовых видов спорта. Подготовка к выполнению нормативных требований комплекса ГТО.

#### **4 КЛАСС**

##### **Знания о физической культуре.**

Из истории развития физической культуры в России. Развитие национальных видов спорта в России.

##### **Способы самостоятельной деятельности.**

Физическая подготовка. Влияние занятий физической подготовкой на работу организма. Регулирование физической нагрузки по пульсу на самостоятельных занятиях физической подготовкой. Определение тяжести нагрузки на самостоятельных занятиях физической подготовкой по внешним признакам и самочувствию. Определение возрастных особенностей физического развития и физической подготовленности посредством регулярного наблюдения. Оказание первой помощи при травмах во время самостоятельных занятий физической культурой.

##### **Физическое совершенствование.**

*Оздоровительная физическая культура.*

Оценка состояния осанки, упражнения для профилактики её нарушения

(на расслабление мышц спины и профилактику сутулости). Упражнения для снижения массы тела за счёт упражнений с высокой активностью работы больших мышечных групп. Закаливающие процедуры: купание в естественных водоёмах, солнечные и воздушные процедуры.

*Спортивно-оздоровительная физическая культура.*

Гимнастика с основами акробатики. Предупреждение травматизма при выполнении гимнастических и акробатических упражнений. Акробатические комбинации из хорошо освоенных упражнений. Опорный прыжок через гимнастического козла с разбега способом напрыгивания. Упражнения на низкой гимнастической перекладине: висы и упоры, подъём переворотом. Упражнения в танце «Летка-енка».

Лёгкая атлетика. Предупреждение травматизма во время выполнения легкоатлетических упражнений. Прыжок в высоту с разбега перешагиванием. Технические действия при беге по легкоатлетической дистанции: низкий старт, стартовое ускорение, финиширование. Метание малого мяча на дальность стоя на месте.

Лыжная подготовка.

Предупреждение травматизма во время занятий лыжной подготовкой. Упражнения в передвижении на лыжах одновременным одношажным ходом.

Плавательная подготовка.

Предупреждение травматизма во время занятий плавательной подготовкой. Упражнения в плавании кролем на груди, ознакомительные упражнения в плавании кролем на спине.

Подвижные и спортивные игры.

Предупреждение травматизма на занятиях подвижными играми. Подвижные игры общефизической подготовки. Волейбол: нижняя боковая подача, приём и передача мяча сверху, выполнение освоенных технических действий в условиях игровой деятельности. Баскетбол: бросок мяча двумя руками от груди с места, выполнение освоенных технических действий в условиях игровой деятельности.

Футбол: остановки катящегося мяча внутренней стороной стопы, выполнение освоенных технических действий в условиях игровой деятельности.

### **3. ПЛАНИРУЕМЫЕ РЕЗУЛЬТАТЫ ОСВОЕНИЯ УЧЕБНОГО ПРЕДМЕТА «ФИЗИЧЕСКАЯ КУЛЬТУРА» НА УРОВНЕ НОО**

#### **ЛИЧНОСТНЫЕ РЕЗУЛЬТАТЫ**

Личностные результаты освоения программы по физической культуре на уровне начального общего образования достигаются в единстве учебной и воспитательной деятельности в соответствии с традиционными российскими социокультурными и духовно-нравственными ценностями, принятыми в обществе правилами и нормами поведения и способствуют процессам самопознания, самовоспитания и саморазвития, формирования внутренней

позиции личности.

В результате изучения физической культуры на уровне начального общего образования у обучающегося будут сформированы следующие личностные результаты:

- становление ценностного отношения к истории и развитию физической культуры народов России, осознание её связи с трудовой деятельностью и укреплением здоровья человека;
- формирование нравственно-этических норм поведения и правил межличностного общения во время подвижных игр и спортивных соревнований, выполнения совместных учебных заданий;
- проявление уважительного отношения к соперникам во время соревновательной деятельности, стремление оказывать первую помощь при травмах и ушибах;
- уважительное отношение к содержанию национальных подвижных игр, этнокультурным формам и видам соревновательной деятельности;
- стремление к формированию культуры здоровья, соблюдению правил здорового образа жизни;
- проявление интереса к исследованию индивидуальных особенностей физического развития и физической подготовленности, влияния занятий физической культурой и спортом на их показатели.

## **МЕТАПРЕДМЕТНЫЕ РЕЗУЛЬТАТЫ**

*В результате изучения физической культуры на уровне НОО у обучающегося будут сформированы познавательные УУД, коммуникативные УУД, регулятивные УУД, совместная деятельность.*

### **1 КЛАСС**

*У обучающегося будут сформированы познавательные УУД:*

- находить общие и отличительные признаки в передвижениях человека и животных;
- устанавливать связь между бытовыми движениями древних людей и физическими упражнениями из современных видов спорта;
- сравнивать способы передвижения ходьбой и бегом, находить между ними общие и отличительные признаки;
- выявлять признаки правильной и неправильной осанки, приводить возможные причины её нарушений.

*У обучающегося будут сформированы коммуникативные УУД:*

- воспроизводить названия разучиваемых физических упражнений и их исходные положения;
- высказывать мнение о положительном влиянии занятий физической культурой, оценивать влияние гигиенических процедур на укрепление здоровья;

- управлять эмоциями во время занятий физической культурой и проведения подвижных игр, соблюдать правила поведения и положительно относиться к замечаниям других обучающихся и учителя;

- обсуждать правила проведения подвижных игр, обосновывать объективность определения победителей.

***У обучающегося будут сформированы регулятивные УУД:***

- выполнять комплексы физкультминуток, утренней зарядки, упражнений по профилактике нарушения и коррекции осанки;

- выполнять учебные задания по обучению новым физическим упражнениям и развитию физических качеств;

- проявлять уважительное отношение к участникам совместной игровой и соревновательной деятельности.

## **2 КЛАСС**

***У обучающегося будут сформированы познавательные УУД:***

- характеризовать понятие «физические качества», называть физические качества и определять их отличительные признаки;

- понимать связь между закаливающими процедурами и укреплением здоровья; выявлять отличительные признаки упражнений на развитие разных физических качеств, приводить примеры и демонстрировать их выполнение;

- обобщать знания, полученные в практической деятельности, составлять индивидуальные комплексы упражнений физкультминуток и утренней зарядки, упражнений на профилактику нарушения осанки;

- вести наблюдения за изменениями показателей физического развития и физических качеств, проводить процедуры их измерения.

***У обучающегося будут сформированы коммуникативные УУД:***

- объяснять назначение упражнений утренней зарядки, приводить соответствующие примеры её положительного влияния на организм школьников (в пределах изученного);

- исполнять роль капитана и судьи в подвижных играх, аргументированно высказывать суждения о своих действиях и принятых решениях;

- выполнять небольшие сообщения по истории возникновения подвижных игр и спортивных соревнований, планированию режима дня, способам измерения показателей физического развития и физической подготовленности.

***У обучающегося будут сформированы регулятивные УУД:***

- соблюдать правила поведения на уроках физической культуры с учётом их учебного содержания, находить в них различия (легкоатлетические, гимнастические и игровые уроки, занятия лыжной и плавательной подготовкой);

- выполнять учебные задания по освоению новых физических упражнений и развитию физических качеств в соответствии с указаниями и замечаниями учителя;

- взаимодействовать со сверстниками в процессе выполнения учебных заданий, соблюдать культуру общения и уважительного обращения к другим учащимся;

- контролировать соответствие двигательных действий правилам подвижных игр, проявлять эмоциональную сдержанность при возникновении ошибок.

### **3 КЛАСС**

#### ***У обучающегося будут сформированы познавательные УУД:***

- понимать историческую связь развития физических упражнений с трудовыми действиями, приводить примеры упражнений древних людей в современных спортивных соревнованиях;

- объяснять понятие «дозировка нагрузки», правильно применять способы её регулирования на занятиях физической культурой;

- понимать влияние дыхательной и зрительной гимнастики на предупреждение развития утомления при выполнении физических и умственных нагрузок;

- обобщать знания, полученные в практической деятельности, выполнять правила поведения на уроках физической культуры, проводить закаливающие процедуры, занятия по предупреждению нарушения осанки;

- вести наблюдения за динамикой показателей физического развития и физических качеств в течение учебного года, определять их приросты по учебным четвертям (триместрам).

#### ***У обучающегося будут сформированы коммуникативные УУД:***

- организовывать совместные подвижные игры, принимать в них активное участие с соблюдением правил и норм этического поведения;

- правильно использовать строевые команды, названия упражнений и способов деятельности во время совместного выполнения учебных заданий;

- активно участвовать в обсуждении учебных заданий, анализе выполнения физических упражнений и технических действий из осваиваемых видов спорта;

- выполнять небольшие сообщения по результатам выполнения учебных заданий, организации и проведения самостоятельных занятий физической культурой.

#### ***У обучающегося будут сформированы регулятивные УУД:***

- контролировать выполнение физических упражнений, корректировать их на основе сравнения с заданными образцами;

- взаимодействовать со сверстниками в процессе учебной и игровой деятельности, контролировать соответствие выполнения игровых действий правилам подвижных игр;

- оценивать сложность возникающих игровых задач, предлагать их совместное коллективное решение.

### **4 КЛАСС**

#### ***У обучающегося будут сформированы познавательные УУД:***

- сравнивать показатели индивидуального физического развития и физической подготовленности с возрастными стандартами, находить общие и отличительные особенности;

- выявлять отставание в развитии физических качеств от возрастных стандартов, приводить примеры физических упражнений по их устранению;

- объединять физические упражнения по их целевому предназначению: на профилактику нарушения осанки, развитие силы, быстроты и выносливости.

***У обучающегося будут сформированы коммуникативные УУД:***

- взаимодействовать с учителем и учащимися, воспроизводить ранее изученный материал и отвечать на вопросы в процессе учебного диалога;

- использовать специальные термины и понятия в общении с учителем и учащимися, применять термины при обучении новым физическим упражнениям, развитию физических качеств;

- оказывать посильную первую помощь во время занятий физической культурой.

***У обучающегося будут сформированы регулятивные УУД:***

- выполнять указания учителя, проявлять активность и самостоятельность при выполнении учебных заданий;

- самостоятельно проводить занятия на основе изученного материала и с учётом собственных интересов;

- оценивать свои успехи в занятиях физической культурой, проявлять стремление к развитию физических качеств, выполнению нормативных требований комплекса ГТО.

## **ПРЕДМЕТНЫЕ РЕЗУЛЬТАТЫ ОСВОЕНИЯ ПРОГРАММЫ**

### **1 КЛАСС**

***К концу обучения в 1 классе обучающийся научится:***

- приводить примеры основных дневных дел и их распределение в индивидуальном режиме дня;

- соблюдать правила поведения на уроках физической культурой, приводить примеры подбора одежды для самостоятельных занятий;

- выполнять упражнения утренней зарядки и физкультминуток;

- анализировать причины нарушения осанки и демонстрировать упражнения по профилактике её нарушения;

- демонстрировать построение и перестроение из одной шеренги в две и в колонну по одному; выполнять ходьбу и бег с равномерной и изменяющейся скоростью передвижения;

- демонстрировать передвижения стилизованным гимнастическим шагом и бегом, прыжки на месте с поворотами в разные стороны и в длину толчком двумя ногами;

- передвигаться на лыжах ступающим и скользящим шагом (без палок);

- играть в подвижные игры с общеразвивающей направленностью.

## 2 КЛАСС

### *К концу обучения во 2 классе обучающийся научится:*

- демонстрировать примеры основных физических качеств и высказывать своё суждение об их связи с укреплением здоровья и физическим развитием;
- измерять показатели длины и массы тела, физических качеств с помощью специальных тестовых упражнений, вести наблюдения за их изменениями;
- выполнять броски малого (теннисного) мяча в мишень из разных исходных положений и разными способами, демонстрировать упражнения в подбрасывании гимнастического мяча правой и левой рукой, перебрасывании его с руки на руку, перекатыванию;
- демонстрировать танцевальный хороводный шаг в совместном передвижении;
- выполнять прыжки по разметкам на разное расстояние и с разной амплитудой; в высоту с прямого разбега;
- передвигаться на лыжах двухшажным переменным ходом; спускаться с пологого склона и тормозить падением;
- организовывать и играть в подвижные игры на развитие основных физических качеств, с использованием технических приёмов из спортивных игр;
- выполнять упражнения на развитие физических качеств.

## 3 КЛАСС

### *К концу обучения в 3 классе обучающийся научится:*

- соблюдать правила во время выполнения гимнастических и акробатических упражнений; легкоатлетической, лыжной, игровой и плавательной подготовки;
- демонстрировать примеры упражнений общеразвивающей, подготовительной и соревновательной направленности, раскрывать их целевое предназначение на занятиях физической культурой;
- измерять частоту пульса и определять физическую нагрузку по её значениям с помощью таблицы стандартных нагрузок;
- выполнять упражнения дыхательной и зрительной гимнастики, объяснять их связь с предупреждением появления утомления;
- выполнять движение противоходом в колонне по одному, перестраиваться из колонны по одному в колонну по три на месте и в движении;
- выполнять ходьбу по гимнастической скамейке с высоким подниманием колен и изменением положения рук, поворотами в правую и левую сторону; двигаться приставным шагом левым и правым боком, спиной вперёд;
- передвигаться по нижней жерди гимнастической стенки приставным шагом в правую и левую сторону; лазать разноимённым способом;
- демонстрировать прыжки через скакалку на двух ногах и попеременно на правой и левой ноге;



- демонстрировать упражнения ритмической гимнастики, движения танцев галоп и полька;
  - выполнять бег с преодолением небольших препятствий с разной скоростью, прыжки в длину с разбега способом согнув ноги, броски набивного мяча из положения сидя и стоя;
  - передвигаться на лыжах одновременным двухшажным ходом, спускаться с пологого склона в стойке лыжника и тормозить плугом;
  - выполнять технические действия спортивных игр: баскетбол (ведение баскетбольного мяча на месте и движении); волейбол (приём мяча снизу и нижняя передача в парах); футбол (ведение футбольного мяча змейкой);
- выполнять упражнения на развитие физических качеств, демонстрировать приросты в их показателях.

#### **4 КЛАСС**

##### ***К концу обучения в 4 классе обучающийся научится:***

- объяснять назначение комплекса ГТО и выявлять его связь с подготовкой к труду и защите Родины;
- осознавать положительное влияние занятий физической подготовкой на укрепление здоровья, развитие сердечно-сосудистой и дыхательной систем;
- приводить примеры регулирования физической нагрузки по пульсу при развитии физических качеств: силы, быстроты, выносливости и гибкости;
- приводить примеры оказания первой помощи при травмах во время самостоятельных занятий физической культурой и спортом; характеризовать причины их появления на занятиях гимнастикой и лёгкой атлетикой, лыжной и плавательной подготовкой;
- проявлять готовность оказать первую помощь в случае необходимости;
- демонстрировать акробатические комбинации из 5-7 хорошо освоенных упражнений (с помощью учителя);
- демонстрировать опорный прыжок через гимнастического козла с разбега способом напрыгивания;
- демонстрировать движения танца «Летка-енка» в групповом исполнении под музыкальное сопровождение;
- выполнять прыжок в высоту с разбега перешагиванием;
- выполнять метание малого (теннисного) мяча на дальность;
- демонстрировать проплывание учебной дистанции кролем на груди или кролем на спине (по выбору учащегося);
- выполнять освоенные технические действия спортивных игр баскетбол, волейбол и футбол в условиях игровой деятельности;
- выполнять упражнения на развитие физических качеств, демонстрировать приросты в их показателях.

#### **ФИЗИЧЕСКАЯ КУЛЬТУРА. МОДУЛИ ПО ВИДАМ СПОРТА**

## МОДУЛЬ «САМБО»

### 1) Пояснительная записка

Модуль «Самбо» (далее - модуль по самбо, самбо) на уровне начального общего образования разработан с целью оказания методической помощи учителю физической культуры в создании рабочей программы по учебному предмету «Физическая культура» с учётом современных тенденций в системе образования и использования спортивно-ориентированных форм, средств и методов обучения по различным видам спорта.

Самбо является составной частью национальной культуры нашей страны и одним из универсальных средств физического воспитания. Самбо как вид спорта и система самозащиты имеют большое оздоровительное и прикладное значение, так как отводят важнейшую роль обеспечению подлинной надежной безопасности для здоровья и жизни занимающихся. Самбо, как система, зародившаяся в нашей стране, обладает мощным воспитательным эффектом, которая базируется на истории создания и развитии самбо, героизации наших соотечественников, культуре и традициях нашего народа, его общего духа, сплоченности и стремлении к победе, что будет способствовать их патриотическому и духовному развитию.

Средства самбо способствуют гармоничному развитию и укреплению здоровья обучающихся, комплексно влияют на органы и системы растущего организма, укрепляя и повышая их функциональный уровень, а также являются важным средством профилактики травматизма.

При реализации модуля «Самбо» владение различными техниками самбо обеспечивает у обучающихся воспитание всех физических качеств и развивает такие черты личности, как целеустремленность, настойчивость, самообладание, решительность, смелость, дисциплинированность, самостоятельность, приобретение эмоционального, психологического комфорта и залога безопасности жизни.

*Целью изучения модуля «Самбо»* является обучение самбо как базовому жизненно необходимому навыку, формирование у обучающихся общечеловеческой культуры и социального самоопределения, устойчивой мотивации к сохранению и укреплению собственного здоровья, ведению здорового и безопасного образа жизни через занятия физической культурой и спортом с использованием средств самбо.

*Задачами изучения модуля «Самбо» являются:*

- всестороннее гармоничное развитие обучающихся, увеличение объёма их двигательной активности;
- укрепление физического, психологического и социального здоровья обучающихся, развитие основных физических качеств и повышение функциональных возможностей их организма, обеспечение культуры безопасного поведения средствами самбо;
- формирование жизненно важных навыков самостраховки и самозащиты и умения применять их в различных жизненных ситуациях;

- формирование общих представлений о самбо, его возможностях и значении в процессе укрепления здоровья, физическом развитии и физической подготовке обучающихся;
- обучение основам техники самбо, безопасному поведению на занятиях в спортивном зале, на открытых плоскостных сооружениях, в бытовых условиях и в критических ситуациях;
- формирование культуры движений, обогащение двигательного опыта средствами самбо с общеразвивающей и корригирующей направленностью;
- воспитание общей культуры развития личности обучающегося средствами самбо, в том числе, для самореализации и самоопределения;
- развитие положительной мотивации и устойчивого учебно-познавательного интереса к предмету «Физическая культура»;
- удовлетворение индивидуальных потребностей обучающихся в занятиях физической культурой и спортом средствами самбо;
- популяризация самбо, как вид спорта и системы Самозащиты в общеобразовательных организациях, привлечение обучающихся, проявляющих повышенный интерес и способности к занятиям самбо в школьные спортивные клубы, секции, к участию в соревнованиях;
- выявление, развитие и поддержка одарённых детей в области спорта, в частности самбо.

#### *Место и роль модуля «Самбо»*

Модуль «Самбо» доступен для освоения всем обучающимся, независимо от уровня их физического развития и гендерных особенностей и расширяет спектр физкультурно-спортивных направлений в общеобразовательных организациях.

Специфика модуля по самбо сочетается практически со всеми базовыми видами спорта (легкая атлетика, гимнастика, спортивные игры) и разделами «Знания о физической культуре», «Способы самостоятельной деятельности», «Физическое совершенствование».

Интеграция модуля по самбо поможет обучающимся в освоении образовательных программ в рамках внеурочной деятельности, дополнительного образования, деятельности школьных спортивных клубов, подготовке обучающихся к сдаче норм ГТО и участию в спортивных соревнованиях.

#### *Модуль «Самбо» может быть реализован в следующих вариантах:*

- при самостоятельном планировании учителем физической культуры процесса освоения обучающимися учебного материала по самбо с выбором различных технических элементов самбо, с учётом возраста и физической подготовленности обучающихся (с соответствующей дозировкой и интенсивностью);
- в виде целостного последовательного учебного модуля, изучаемого за счёт части учебного плана, формируемой участниками образовательных отношений из перечня, предлагаемого образовательной организацией, включающей, в частности, учебные модули по выбору обучающихся,

родителей (законных представителей) несовершеннолетних обучающихся, в том числе предусматривающие удовлетворение различных интересов обучающихся (рекомендуемый объём в 1 классе - 33 часа, во 2, 3, 4 классах - по 34 часа);

- в виде дополнительных часов, выделяемых на спортивно-оздоровительную работу с обучающимися в рамках внеурочной деятельности и (или) за счет посещения обучающимися спортивных секций, школьных спортивных клубов, включая использование учебных модулей по видам спорта (рекомендуемый объём в 1 классе - 33 часа, во 2, 3, 4 классах - по 34 часа).

## **2) Содержание модуля «Самбо».**

Знания о самбо.

История зарождения самбо в СССР.

Основоположники самбо и их роль в зарождении самбо.

Самбисты - Герои Великой Отечественной войны 1941-1945 годов.

Разнообразие направлений самбо и их основные характеристики: спортивное самбо (женское, мужское), боевое самбо, пляжное самбо, прикладное самбо, демо самбо.

Общие сведения о самбо и их исторические особенности (борцовский ковер самбо, экипировка спортсмена, экипировка судьи).

Основные сведения о правилах самбо.

Достижения отечественных самбистов на мировом уровне.

Словарь терминов и определений по самбо.

Игры и поединки по заданию на занятиях самбо.

Занятия самбо как средство укрепления здоровья, закаливания организма человека и развития физических качеств.

Режим дня при занятиях самбо. Дневник самонаблюдения самбиста.

Правила личной гигиены во время занятий самбо. Правильное питание самбиста.

Правила безопасного поведения при занятиях самбо в спортивном зале (в душе, раздевалке, местах общего пользования), на открытых площадках. Форма одежды для занятий самбо.

Способы самостоятельной деятельности.

Первые внешние признаки утомления во время занятий самбо. Способы самоконтроля за физической нагрузкой.

Правила личной гигиены, требования к спортивной одежде (экипировке) для занятий самбо. Режим дня юного самбиста.

Выбор и подготовка места для занятий самбо.

Правила использования спортивного инвентаря для занятий самбо.

Подбор и составление комплексов общеразвивающих, специальных и имитационных упражнений для занятий самбо.

Организация и проведение подвижных игр с элементами самбо во время занятий и активного отдыха.

Тестирование уровня физической подготовленности в самбо.

Физическое совершенствование.

Общеразвивающие, специальные и имитационные упражнения на занятиях самбо.

Упражнения на развитие физических качеств, характерных для самбо.

Комплексы упражнений, формирующие двигательные умения и навыки, а также технико-тактические действия самбиста.

Специально-подготовительные упражнения самбо.

Акробатические элементы: различные виды перекатов, кувырков и переворотов.

Приёмы самостраховки: на спину перекатом, на бок перекатом, при падении вперёд на руки, при падении на спину через мост, на бок кувырком через плечо. Способы страховки падений преподавателем, партнёром.

Упражнения для приёмов в положении лёжа: удержания, переворачивания.

Упражнения для бросков: выведения из равновесия, броски захватом ноги (ног), подножки, подсечки, зацепы, через голову, подхваты, броски через бедро, через спину.

Упражнения для тактики: подвижные игры, игры-задания.

Технико-тактические основы самбо: стойки, дистанции, захваты, перемещения.

Технические действия самбо в положении стоя. Выведение из равновесия: партнёра, стоящего на коленях, скручиванием, партнёра в упоре присев толчком и рывком, партнёра, стоящего на одном колене рывком, скручиванием, толчком.

Технические действия самбо в положении лёжа. Удержания: сбоку, со стороны головы, поперёк, верхом, со стороны ног. Варианты защит от удержаний. Переворачивания партнёра, стоящего в упоре на коленях и руках: захватом рук сбоку, рычагом, скручиванием захватом руки и ноги (снаружи, изнутри), захватом шеи и руки с упором голенью в живот. Активные и пассивные защиты от переворачиваний. Комбинирование переворачиваний с вариантами удержаний.

Основные способы тактической подготовки (сковывание, маневрирование, маскировка) отрабатываются в играх-заданиях и подвижных играх.

Подвижные игры, в том числе с элементами единоборств (в парах, групповые, командные, с предметами и без них), эстафеты с учетом специализации самбо.

Учебные, тренировочные и контрольные задания, игры с элементами единоборств, игры-задания, учебные схватки на выполнение изученных упражнений, участие в соревновательной деятельности.

### **3) Планируемые образовательные результаты**

Содержание модуля «Самбо» направлено на достижение обучающимися личностных, метапредметных и предметных результатов обучения.

При изучении модуля «Самбо» на уровне начального общего образования

у обучающихся будут сформированы следующие **личностные результаты**:

- проявление чувства гордости за свою Родину, российский народ и историю России через значимость самбо, подвиги самбистов в период военных действий и достижения отечественной сборной команды страны на мировых пространствах спорта;

- проявление уважительного отношения к сверстникам, культуры общения и взаимодействия, нравственного поведения, проявление положительных качеств личности, осознанного и ответственного отношения к собственным поступкам, решение проблем в процессе занятий самбо;

- ценности здорового и безопасного образа жизни, усвоение правил безопасного поведения в учебной, соревновательной, досуговой деятельности и чрезвычайных ситуациях при занятии самбо.

При изучении модуля «Самбо» на уровне начального общего образования у обучающихся будут сформированы следующие **метапредметные результаты**:

- умение самостоятельно определять цели и задачи своего обучения средствами самбо, развивать мотивы и интересы своей познавательной деятельности в физкультурно-спортивном направлении;

- умение планировать пути достижения целей с учетом наиболее эффективных способов решения задач средствами самбо в учебной, игровой, соревновательной и досуговой деятельности, соотносить двигательные действия с планируемыми результатами в самбо, определять и корректировать способы действий в рамках предложенных условий;

- умение владеть основами самоконтроля, самооценки, выявлять, анализировать и находить способы устранения ошибок при выполнении технических и тактических действий самбо;

- умение организовывать совместную деятельность с учителем и сверстниками, работать индивидуально и в группе, формулировать, аргументировать и отстаивать своё мнение, соблюдать нормы информационной избирательности, этики и этикета.

При изучении модуля «Самбо» на уровне начального общего образования у обучающихся будут сформированы следующие **предметные результаты**:

- понимание значения самбо как средства повышения функциональных возможностей основных систем организма и укрепления здоровья человека, а также обеспечения собственной безопасности и безопасности близких;

- умение преодолевать чувство страха перед выполнением сложно координационных упражнений из положения «стоя»;

- умение характеризовать позиции, технические и тактические действия, относящиеся к самбо;

- знание основных правил вида спорта самбо, правил участия в соревнованиях по самбо в учебной, тренировочной и соревновательной деятельности, этических норм участника соревнований;

- знание и умение правильно выполнять основные технические элементы группировки, приёмы самостраховки в различных вариантах, из различных

исходных положений, в любую сторону;

- выполнять технические действия самбо по образцу учителя (лучшего обучающегося), анализировать собственные действия, корректировать действия с учётом допущенных ошибок;

- умение подбирать, составлять и осваивать самостоятельно и при участии и помощи родителей простейшие комплексы общеразвивающих, специальных и имитационных упражнений для занятий самбо;

- владение правилами поведения и требованиями безопасности при организации занятий самбо в спортивном зале, на открытых плоскостных сооружениях в различное время года;

- умение осуществлять самоконтроль за физической нагрузкой в процессе занятий самбо, применять средства восстановления организма после физической нагрузки;

- умение демонстрировать общеразвивающие и имитационные упражнения и элементарные технические действия по самбо для повышения уровня общей физической подготовленности, развития основных физических качеств и предварительной подготовки к освоению базовых технических действий самбо;

- умение демонстрировать элементарные навыки и элементы техники борьбы лёжа, элементы техники способов защиты и уходов от удержаний, активные и пассивные способы защиты;

- участие в соревновательной деятельности внутри школьных этапов различных соревнований, фестивалей, конкурсов по самбо;

- знание и выполнение тестовых упражнений по физической подготовленности в самбо, участие в соревнованиях по самбо.

## **МОДУЛЬ «ГАНДБОЛ»**

### **1) Пояснительная записка**

Модуль «Гандбол» (далее - модуль по гандболу, гандбол) на уровне начального общего образования разработан с целью оказания методической помощи учителю физической культуры в создании рабочей программы по учебному предмету «Физическая культура» с учётом современных тенденций в системе образования и использования спортивно-ориентированных форм, средств и методов обучения по различным видам спорта.

Средства гандбола способствуют гармоничному развитию и укреплению здоровья обучающихся, комплексно влияют на органы и системы растущего организма, укрепляя и повышая функциональный уровень всех систем организма человека. При занятиях гандболом используются самые разнообразные действия с мячом, что обеспечивает необходимую физическую нагрузку на все группы мышц обучающегося и способствует укреплению позвоночника для формирования правильной осанки.

Систематические занятия гандболом развивают такие черты личности, как целеустремленность, настойчивость, самообладание, решительность,

смелость, дисциплинированность, самостоятельность, приобретение эмоционального, психологического комфорта и залога безопасности жизни.

*Целью изучения модуля «Гандбол» является формирование у обучающихся навыков общечеловеческой культуры и социального самоопределения, устойчивой мотивации к сохранению и укреплению собственного здоровья, ведению здорового образа жизни через занятия физической культурой и спортом с использованием средств вида спорта «гандбол».*

*Задачами изучения модуля «Гандбол» являются:*

- всестороннее гармоничное развитие детей, увеличение объёма их двигательной активности;

- укрепление физического, психологического и социального здоровья обучающихся, развитие основных физических качеств и повышение функциональных возможностей их организма, обеспечение безопасности средствами;

- освоение знаний о физической культуре и спорте в целом, истории развития гандбола в частности;

- формирование общих представлений о гандболе, о его возможностях и значении в процессе укрепления здоровья, физическом развитии и физической подготовке обучающихся;

- формирование образовательного базиса, основанного как на знаниях и умениях в области физической культуры и спорта, так и на соответствующем культурном уровне развития личности обучающегося, создающем необходимые предпосылки для его самореализации;

- формирование культуры движений, обогащение двигательного опыта физическими упражнениями с общеразвивающей и корригирующей направленностью, техническими действиями и приемами вида спорта «гандбол»;

- воспитание положительных качеств личности, норм коллективного взаимодействия и сотрудничества;

- развитие положительной мотивации и устойчивого учебно-познавательного интереса к предмету «Физическая культура»;

- выявление, развитие и поддержка одарённых детей в области спорта.

Модуль «Гандбол» доступен для освоения всем обучающимся, независимо от уровня их физического развития и гендерных особенностей и расширяет спектр физкультурно-спортивных направлений в общеобразовательных организациях.

Специфика модуля по гандболу сочетается практически со всеми базовыми видами спорта (легкая атлетика, гимнастика, спортивные игры).

Интеграция модуля по гандболу поможет обучающимся в освоении образовательных программ в рамках внеурочной деятельности, дополнительного образования, деятельности школьных спортивных клубов, подготовке обучающихся к сдаче норм ГТО и участию в спортивных



соревнованиях.

*Модуль «Гандбол» может быть реализован в следующих вариантах:*

- при самостоятельном планировании учителем физической культуры процесса

- освоения обучающимися учебного материала по гандболу с выбором различных элементов игры в гандбол, с учётом возраста и физической подготовленности обучающихся;

- в виде целостного последовательного учебного модуля, изучаемого за счёт части учебного плана, формируемой участниками образовательных отношений из перечня, предлагаемого образовательной организацией, включающей, в частности, учебные модули по выбору обучающихся, родителей (законных представителей) несовершеннолетних обучающихся, в том числе предусматривающие удовлетворение различных интересов обучающихся (при организации и проведении уроков физической культуры с 3-х часовой недельной нагрузкой рекомендуемый объём в 1 классе - 33 часа, во 2, 3, 4 классах - по 34 часа);

- в виде дополнительных часов, выделяемых на спортивно-оздоровительную работу с обучающимися в рамках внеурочной деятельности, деятельности школьных спортивных клубов, включая использование учебных модулей по видам спорта (рекомендуемый объём в 1 классе - 33 часа, во 2, 3, 4 классах - по 34 часа).

## **2) Содержание модуля «Гандбол»**

Знания о гандболе.

Возникновение физической культуры у древних людей. Олимпийские игры древности.

Развитие олимпизма в России. История возникновения и развития гандбола и мини-гандбола.

Режим дня обучающегося и его значение. Закаливание и правила проведения закаливающих процедур.

Основы правил безопасности и профилактики травматизма на занятиях гандболом. Правила безопасности в игровой деятельности.

Первое знакомство с базовыми двигательными навыками, элементами и техническими приёмами гандбола.

Подводящие игры с элементами гандбола.

Основные правила игры в гандбол.

Организация школьных соревнований по мини-гандболу.

Способы самостоятельной деятельности.

Подвижные игры и правила их проведения. Организация и проведение игр специальной направленности с элементами гандбола.

Первые внешние признаки утомления во время занятий гандболом. Способы самоконтроля за физической нагрузкой. Роль самоконтроля в учебной и соревновательной деятельности.

Правила личной гигиены, требования к спортивной одежде для занятий гандболом. Правила использования спортивного инвентаря для занятий

гандболом.

Режим дня юного гандболиста.

Подбор и составление комплексов общеразвивающих, специальных и имитационных упражнений для занятий гандболом.

Организация и проведение подвижных игр с элементами гандбола во время активного отдыха и каникул.

Тестирование уровня физической подготовленности игроков в гандболе.

Физическое совершенствование.

Простейшие комплексы общих и специальных подготовительных упражнений, необходимых для развития физических качеств, характерных для вида спорта «гандбол» и овладения техникой и тактикой игры в гандбол (мини-гандбол);

Техника выполнения элементов из базовой подготовки гандбола (мини-гандбола): бег с различной частотой шагов, подбрасывание и ловля мяча в ходьбе, броски мяча в стену (наклонный батут) с последующей ловлей, прыжки вперед и вверх с мячом в руках, метание теннисного и гандбольного мяча в статичную цель.

Основные способы передвижения гандболиста: бег, ходьба, прыжки, повороты, остановки. Основы техники держания мяча при игре в мини-гандбол (гандбол) и простейшие приёмы владения мячом.

Упражнения, направленные на обучение технике владения мячом во время игры в мини-гандбол : передача, ловля, броски мяча.

Простейшие технические приёмы с мячом из гандбола в условиях игровой деятельности. Подводящие упражнения и элементарные формы техники игры в защите. Понятия: «стойка» и «передвижение», «противодействие нападающему, владеющему мячом».

Основы техники игры вратаря: стойки, перемещения, ловля, гашение, отражение мячей руками и ногами, падения и броски за мячом, обманные движения. Простейшие упражнения на перемещения, ловлю и гашение.

Подвижные игры с элементами гандбола: игры, включающие элемент соревнования, игры сюжетного характера, командные игры.

Тестовые упражнения по физической подготовленности в гандболе. Участие в соревновательной деятельности по мини-гандболу.

### **3) Планируемые образовательные результаты**

Содержание модуля «Гандбол» направлено на достижение обучающимися личностных, метапредметных и предметных результатов обучения.

При изучении модуля «Гандбол» на уровне начального общего образования у обучающихся будут сформированы следующие *личностные результаты*:

- проявление чувства гордости за свою Родину, российский народ и историю России через достижения отечественной сборной команды страны на мировых первенствах, чемпионатах Европы, Олимпийских играх;

- проявление уважительного отношения к сверстникам, культуры

общения и взаимодействия, нравственного поведения, проявление положительных качеств личности, осознанного и ответственного отношения к собственным поступкам, решение проблем в процессе занятий гандболом;

- понимание ценности здорового и безопасного образа жизни, усвоение правил безопасного поведения в учебной, соревновательной, досуговой деятельности и чрезвычайных ситуациях при занятии гандболом.

При изучении модуля «Гандбол» на уровне начального общего образования у обучающихся будут сформированы следующие **метапредметные результаты:**

- умение самостоятельно определять цели и задачи своего обучения средствами гандбола, развивать мотивы и интересы своей познавательной деятельности в физкультурно-спортивном направлении;

- умение планировать пути достижения целей с учетом наиболее эффективных способов решения задач средствами гандбола в учебной, игровой, соревновательной и досуговой деятельности, оценивать правильность выполнения задач, собственные возможности их решения;

- умение владеть основами самоконтроля, самооценки, принимать решения и осуществлять осознанный выбор в учебной и познавательной деятельности, при выполнении простейших технико-тактических приёмов;

- умение организовывать совместную деятельность с учителем и сверстниками, работать индивидуально и в группе, формулировать, аргументировать и отстаивать своё мнение, соблюдать нормы информационной избирательности, этики и этикета.

При изучении модуля «Гандбол» на уровне начального общего образования у обучающихся будут сформированы следующие **предметные результаты:**

- знание исторических фактов возникновения и развития гандбола и минигандбола;

- знание основных правил игры в гандбол, мини-гандбол в учебной, соревновательной и досуговой деятельности;

- соблюдение правил личной гигиены и ухода за спортивным инвентарем и оборудованием, правил подбора спортивной одежды и обуви для занятий гандболом;

- знание и соблюдение основных правил безопасности на занятиях гандболом; умение подбирать, составлять и осваивать самостоятельно, при участии и помощи родителей простейшие комплексы общеразвивающих, специальных и имитационных упражнений для занятий гандболом;

- умение определять первые внешние признаки утомления и осуществлять самоконтроль за физической нагрузкой в процессе занятий гандболом;

- умение организовывать и проводить подвижные игры с элементами гандбола во время активного отдыха и каникул;

- знание и умение демонстрировать простейшие комплексы общих и специальных подготовительных упражнений, необходимых для развития

физических качеств, характерных для вида спорта «гандбол»;

- знание и умение демонстрировать основные виды передвижений: бег, прыжки, остановки, повороты по игровому полю, технику держания мяча при игре в минигандбол (гандбол) и простейшие приёмы владения мячом;

- умение демонстрировать подводящие упражнения и элементарные технические приёмы игры в защите, а также основы техники игры вратаря;

- умение взаимодействовать в парах и группах при выполнении технических действий;

- знание и выполнение тестовых упражнений по физической подготовленности в гандболе.

## **МОДУЛЬ «ДЗЮДО»**

### **1) Пояснительная записка**

Модуль «Дзюдо» (далее - модуль по дзюдо, дзюдо) на уровне начального образования разработан с целью оказания методической помощи учителю физической культуры в создании рабочей программы по учебному предмету «Физическая культура» с учётом современных тенденций в системе образования и использования спортивно-ориентированных форм, средств и методов обучения по различным видам спорта.

Дзюдо представляет собой целостную систему физического воспитания, поскольку включает в себя всё многообразие двигательных действий свойственных биомеханическими возможностям организма человека с использованием в учебном процессе всего арсенала физических упражнений различной направленности.

Дзюдо способствует не только физическому, но и культурному, духовному развитию обучающихся, формирует вокруг себя особую атмосферу общения, увлеченности не просто видом спорта и присущими ему двигательными навыками, а собственной индивидуальной культурой, этикетом, философией, выходящей далеко за рамки спорта. Умение искусно владеть своим телом, красота бросков открывают большие возможности для активизации интереса обучающихся к дзюдо, мотивации ведения активного здорового образа жизни и способствуют всестороннему физическому, интеллектуальному, нравственному, морально-волевому развитию, их личностному и профессиональному самоопределению.

*Целью изучения модуля «Дзюдо» является формирование у обучающихся навыков общечеловеческой культуры и социального самоопределения, устойчивой мотивации к сохранению и укреплению собственного здоровья, ведению здорового и безопасного образа жизни через занятия физической культурой и спортом с использованием средств вида спорта «дзюдо».*

*Задачами изучения модуля «Дзюдо» являются:*

- всестороннее гармоничное развитие детей, увеличение объёма их двигательной активности;

- формирование общих представлений о виде спорта «дзюдо», его возможностях и значении в процессе укрепления здоровья, физическом развитии и физической подготовке обучающихся;

- развитие основных физических качеств и повышение функциональных возможностей их организма, обеспечение культуры безопасного поведения на занятиях по дзюдо;

- формирование образовательного и культурного фундамента у обучающегося средствами дзюдо, и создание необходимых предпосылок для его самореализации;

- формирование культуры движений, обогащение двигательного опыта физическими упражнениями, имеющими общеразвивающую и корригирующую направленность, техническими действиями и приёмами вида спорта «дзюдо»;

- воспитание положительных качеств личности, норм коллективного взаимодействия и сотрудничества в образовательной и соревновательной деятельности;

- развитие положительной мотивации и устойчивого учебно-познавательного интереса к предмету «Физическая культура», удовлетворение индивидуальных потребностей обучающихся в занятиях физической культурой и спортом средствами дзюдо;

- популяризация дзюдо среди подрастающего поколения, привлечение обучающихся, проявляющих повышенный интерес и способности к занятиям дзюдо, в школьные спортивные клубы, секции, к участию в соревнованиях;

- выявление, развитие и поддержка одарённых детей в области спорта.

Модуль «Дзюдо» доступен для освоения всем обучающимся, независимо от уровня их физического развития и гендерных особенностей и расширяет спектр физкультурно-спортивных направлений в общеобразовательных организациях.

Специфика модуля по дзюдо сочетается практически со всеми базовыми видами спорта (легкая атлетика, гимнастика, спортивные игры).

Интеграция модуля по дзюдо поможет обучающимся в освоении образовательных программ в рамках внеурочной деятельности, дополнительного образования, деятельности школьных спортивных клубов, подготовке обучающихся к сдаче норм ГТО и участию в спортивных соревнованиях.

*Модуль «Дзюдо» может быть реализован в следующих вариантах:*

- при самостоятельном планировании учителем физической культуры процесса освоения обучающимися учебного материала по дзюдо с выбором различных элементов дзюдо, с учётом возраста и физической подготовленности обучающихся;

- в виде целостного последовательного учебного модуля, изучаемого за счёт части учебного плана, формируемой участниками образовательных отношений из перечня, предлагаемого образовательной организацией, включающей, в частности, учебные модули по выбору обучающихся, родителей (законных представителей) несовершеннолетних обучающихся, в том числе предусматривающие удовлетворение различных интересов обучающихся (при организации и проведении уроков физической культуры с 3-х часовой недельной нагрузкой рекомендуемый объём в 1 классе - 33 часа, во 2,

3, 4 классах - по 34 часа);

- в виде дополнительных часов, выделяемых на спортивно-оздоровительную работу с обучающимися в рамках внеурочной деятельности и (или) за счёт посещения обучающимися спортивных секций, школьных спортивных клубов, включая использование учебных модулей по видам спорта (рекомендуемый объём в 1 классе - 33 часа, во 2, 3, 4 классах - по 34 часа).

## **2) Содержание модуля «Дзюдо»**

Знания о борьбе дзюдо.

История зарождения и развития дзюдо. Известные отечественные борцы и тренеры. Достижения отечественной сборной команды страны на мировых чемпионатах и первенствах и российских клубов на европейской спортивной арене.

Разновидности дзюдо (спортивное (олимпийское), КАТА, КАТА-группа).

Размеры ТАТАМИ, его допустимые размеры, инвентарь и оборудование для занятий дзюдо. Весовые категории.

Основные правила соревнований по дзюдо (олимпийское, КАТА, КАТА-группа). Судейская коллегия, обслуживающая соревнования по дзюдо. Жесты судьи.

Словарь терминов и определений по дзюдо.

Дзюдо как средство укрепления здоровья, закаливания и развития физических качеств.

Правила безопасного поведения во время занятий дзюдо. Режим дня при занятиях дзюдо. Правила личной гигиены во время занятий дзюдо.

Способы самостоятельной деятельности.

Внешние признаки утомления. Способы самоконтроля за физической нагрузкой.

Уход за спортивным инвентарем и оборудованием для занятий дзюдо.

Соблюдение личной гигиены, требований к спортивной одежде и обуви для занятий дзюдо.

Составление и проведение комплексов общеразвивающих упражнений.

Подвижные игры, игры с элементами единоборств и правила их проведения.

Составление комплексов различной направленности: утренней гигиенической гимнастики, корригирующей гимнастики с элементами дзюдо, дыхательной гимнастики, упражнений для глаз, упражнений формирования осанки и профилактики плоскостопия, упражнений для развития физических качеств, упражнений для укрепления голеностопных суставов.

Основы организации самостоятельных занятий дзюдо со сверстниками.

Организация и проведение игр специальной направленности с элементами дзюдо.

Причины возникновения ошибок при выполнении технических приёмов и способы их устранения.

Основы анализа собственных занятий, игр с элементами борьбы, игры своей команды и игры команды соперников.

Контрольно-тестовые упражнения по общей и специальной физической подготовке.

Физическое совершенствование.

Комплексы общеразвивающих и корригирующих упражнений.

Упражнения на развитие физических качеств (быстроты, ловкости, гибкости).

Комплексы специальных упражнений для формирования технических действий борца-дзюдоиста.

Разминка, её роль, назначение, средства. Комплексы специальной разминки перед соревнованиями по дзюдо. Комплексы корригирующей гимнастики с использованием специальных упражнений из арсенала дзюдо.

Внешние признаки утомления. Средства восстановления организма после физической нагрузки.

Способы индивидуального регулирования физической нагрузки.

Подвижные игры и игры с элементами борьбы с предметами и без, эстафеты с элементами дзюдо. Эстафеты на развитие физических и специальных качеств.

Техника перемещения борца (различные способы перемещения: бег, ходьба, остановки, повороты, прыжки), понятия и характеристика технических действий в стойке и в партере, защит и контрприёмов, их названия и техника выполнения. Характеристика способов тактической подготовки в дзюдо, её компоненты и разновидности.

Учебные поединки (борьба лёжа, борьба в партере, борьба на коленях).

Игры с элементами единоборств, технико-тактической подготовка борца-дзюдоиста. Участие в соревновательной деятельности.

### **3) Планируемые образовательные результаты**

Содержание модуля «Дзюдо» направлено на достижение обучающимися личностных, метапредметных и предметных результатов обучения.

При изучении модуля «Дзюдо» на уровне начального общего образования у обучающихся будут сформированы следующие **личностные результаты**:

- проявление чувства гордости за свою Родину, российский народ и историю России через достижения российских борцов-дзюдоистов и национальной сборной команды страны по дзюдо;

- проявление уважительного отношения к сверстникам, культуры общения и взаимодействия, терпимости и толерантности в достижении общих целей при совместной деятельности (учебной, тренировочной, досуговой, игровой

и соревновательной) на принципах доброжелательности и взаимопомощи;

- проявление готовности к саморазвитию, самообразованию и самовоспитанию, мотивации к осознанному выбору индивидуальной траектории образования средствами дзюдо;

- проявление положительных качеств личности и управление своими эмоциями в различных (нестандартных) ситуациях и условиях, умение не создавать конфликтов и находить выходы из спорных ситуаций;

- реализация ценностей здорового и безопасного образа жизни, потребности в физическом самосовершенствовании, занятиях спортивно-оздоровительной деятельностью;

- проявление осознанного и ответственного отношения к собственным поступкам, моральной компетентности в решении проблем в процессе занятий физической культурой, игровой и соревновательной деятельности по дзюдо;

- проявление дисциплинированности, трудолюбия и упорства в достижении поставленных целей на основе представлений о нравственных нормах, социальной справедливости и свободе;

- соблюдение правил индивидуального и коллективного безопасного поведения в учебной, соревновательной, досуговой деятельности и чрезвычайных ситуациях;

- проявление положительных качеств личности и управление своими эмоциями в различных ситуациях и условиях, способность к самостоятельной, творческой и ответственной деятельности средствами дзюдо.

При изучении модуля «Дзюдо» на уровне начального общего образования у обучающихся будут сформированы следующие **метапредметные результаты**:

- овладение способностью принимать и сохранять цели и задачи учебной деятельности, поиска средств и способов её осуществления;

- умение планировать, контролировать и оценивать учебные действия, собственную деятельность, распределять нагрузку и отдых в процессе её выполнения, определять наиболее эффективные способы достижения результата;

- умение характеризовать действия и поступки, давать им анализ и объективную оценку на основе освоенных знаний и имеющегося опыта;

- понимание причин успеха или неуспеха учебной деятельности и способность конструктивно действовать даже в ситуациях неуспеха;

- определение общей цели и путей её достижения, умение договариваться о распределении функций в учебной, игровой и соревновательной деятельности, оценка собственного поведения и поведения окружающих;

- обеспечение защиты и сохранности природы во время активного отдыха и занятий физической культурой;

- организация самостоятельной деятельности с учётом требований её безопасности, сохранности инвентаря и оборудования, организации места занятий;

- способность выделять и обосновывать эстетические признаки в физических упражнениях, двигательных действиях, оценивать красоту телосложения и осанки, сравнивать их с эталонными образцами;

- владение основами самоконтроля, самооценки, принятия решений и осуществления осознанного выбора в учебной и познавательной деятельности.

При изучении модуля «Дзюдо» на уровне начального общего образования у обучающихся будут сформированы следующие **предметные результаты**:

- понимание значения занятий дзюдо как средства укрепления здоровья,



закаливания и развития физических качеств человека;

- сформированность знаний по истории возникновения дзюдо в мире и в Российской Федерации;

- представление о разновидностях дзюдо и основных правилах ведения поединков, борцовской терминологии на японском языке, весовых категориях;

- сформированность навыков безопасного поведения во время занятий дзюдо, правил личной гигиены, требований к спортивной одежде и обуви, спортивному инвентарю для занятий борьбой дзюдо;

- сформированность навыка систематического наблюдения за своим физическим состоянием, величиной физических нагрузок, показателями физического развития и основных физических качеств;

- сформированность основ организации самостоятельных занятий дзюдо со сверстниками, организация и проведение со сверстниками подвижных игр с элементами единоборств, выполнения упражнений специальной направленности из арсенала дзюдо;

- умение составлять и выполнять комплексы общеразвивающих и корригирующих упражнений, упражнений на развитие быстроты, ловкости, гибкости, специальных упражнений для формирования технических действий борца дзюдоиста, методики их выполнения;

- способность выполнять различные виды передвижений и двигательных действий: бег, прыжки, остановки, повороты с изменением скорости, темпа и дистанции, лазания и метания в учебной, игровой и соревновательной деятельности, а также акробатические элементы: перекаты, различные виды кувырков, перевороты боком, перевороты разгибом и другие элементы.

- специальные упражнения из арсенала дзюдо: борцовский и гимнастический мост, передвижения на мосту, забегания на борцовском мосту, перевороты и другие упражнения.

- способность выполнять индивидуальные технические элементы (приёмы) базовой техники в партере и стойке;

- способность анализировать выполнение технического действия (приёма) и находить способы устранения ошибок;

- участие в учебных поединках по упрощённым правилам;

- умение выполнять контрольно-тестовых упражнений по общей и специальной физической подготовке и оценивать показатели физической подготовленности;

- умение демонстрировать во время учебной и игровой деятельности волевые, социальные качества личности, организованность, ответственность;

- способность проявлять: уважительное отношение к одноклассникам, культуру общения и взаимодействия, терпимости и толерантности в достижении общих целей в учебной и игровой деятельности на занятиях по дзюдо.

## **МОДУЛЬ «ТЭГ-РЕГБИ»**

## 1) Пояснительная записка

Модуль «Тэг-регби» (далее - модуль по тэг-регби, тэг-регби, регби) на уровне начального общего образования разработан с целью оказания методической помощи учителю физической культуры в создании рабочей программы по учебному предмету «Физическая культура» с учётом современных тенденций в системе образования и использования спортивно-ориентированных форм, средств и методов обучения.

Тэг-регби способствует формированию здорового образа жизни обучающихся, знакомит их с новым для многих видом спорта регби в адаптированном бесконтактном и не травмоопасном варианте, дает возможность ребёнку выбрать для себя путь развития в командном виде спорта. Занятия тэг-регби обеспечивают постоянную двигательную активность.

Тэг-регби позволяет избирательно решать задачи обучения: в основе начального обучения лежит игровая деятельность с элементами регби (игровые упражнения, эстафеты, игры), осуществляется общая физическая подготовка обучающихся с включением элементов тэг-регби, физкультурно-оздоровительная и воспитательная работа. Алгоритм обучения тэг-регби делает возможным в минимальные сроки научиться играть в тэг-регби, что позволяет комплексно воздействовать на широкий спектр физических, личностных качеств и социальных функций занимающихся.

*Целью изучения модуля «Тэг-регби» является* формирование у обучающихся навыков общечеловеческой культуры и социального самоопределения, устойчивой мотивации к сохранению и укреплению собственного здоровья, ведению здорового и безопасного образа жизни через занятия физической культурой и спортом с использованием средств регби.

*Задачами изучения модуля «Тэг-регби» являются:*

- всестороннее гармоничное развитие обучающихся, увеличение объёма их двигательной активности;

- укрепление физического, психологического и социального здоровья обучающихся, развитие основных физических качеств и повышение функциональных возможностей их организма, обеспечение культуры безопасного поведения на занятиях по тэг-регби;

- формирование общих представлений о тэг-регби, о его истории, возможностях и значении в процессе укрепления здоровья, физическом развитии и физической подготовке обучающихся;

- формирование образовательного фундамента, культуры движений, обогащение двигательного опыта физическими упражнениями с общеразвивающей и корригирующей направленностью, техническими действиями и приемами тэг-регби;

- воспитание положительных качеств личности, норм коллективного взаимодействия и сотрудничества в образовательной и соревновательной деятельности;

- развитие положительной мотивации и устойчивого учебно-познавательного интереса к предмету «Физическая культура» средствами тэг-

регби;

- популяризация тэг-регби среди обучающихся и привлечение проявляющих повышенный интерес и способности к занятиям тэг-регби, в школьные спортивные клубы, секции, к участию в спортивных соревнованиях;
- выявление, развитие и поддержка одарённых детей в области спорта.

Модуль «Тэг-регби» доступен для освоения всеми обучающимся, независимо от уровня их физического развития и гендерных особенностей и расширяет спектр физкультурно-спортивных направлений в общеобразовательных организациях.

В содержании модуля по тэг-регби специфика регби сочетается практически со всеми базовыми видами спорта (легкая атлетика, гимнастика, спортивные игры).

Интеграция модуля «Тэг-регби» поможет обучающимся в освоении образовательных программ в рамках внеурочной деятельности, дополнительного образования физкультурно-спортивной направленности, деятельности школьных спортивных клубов, подготовке обучающихся к сдаче норм ГТО и участию в спортивных соревнованиях.

*Модуль «Тэг-регби» может быть реализован в следующих вариантах:*

- при самостоятельном планировании учителем физической культуры процесса освоения обучающимися учебного материала по тэг-регби с выбором различных элементов тэг-регби, с учётом возраста и физической подготовленности обучающихся;

- в виде целостного последовательного учебного модуля, изучаемого за счёт части учебного плана, формируемой участниками образовательных отношений из перечня, предлагаемого образовательной организацией, включающей, в частности, учебные модули по выбору обучающихся, родителей (законных представителей) несовершеннолетних обучающихся, в том числе предусматривающие удовлетворение различных интересов обучающихся (при организации и проведении уроков физической культуры с 3-х часовой недельной нагрузкой рекомендуемый объём в 1 классе - 33 часа, во 2, 3, 4 классах - по 34 часа);

- в виде дополнительных часов, выделяемых на спортивно-оздоровительную работу с обучающимися в рамках внеурочной деятельности, деятельности школьных спортивных клубов, включая использование учебных модулей по видам спорта (рекомендуемый объём в 1 классе - 33 часа, во 2, 3, 4 классах - по 34 часа).

## **2) Содержание модуля «Тэг-регби».**

Знания о тэг-регби.

История регби. Правила игры в тэг-регби. Развитие регби в России. Судейская терминология тэг-регби.

Требования безопасности при организации занятий тэг-регби, в том числе самостоятельных. Форма и экипировка занимающегося тэг-регби.

Гигиена и самоконтроль при занятиях тэг-регби.

Комплексы упражнений для развития различных физических качеств

регбиста.

Понятие о спортивной этике и взаимоотношениях между обучающимися.  
Знание игровых амплуа. Основные термины тэг-регби.

Воспитание морально-волевых качеств в процессе занятий тэг-регби:  
сознательность, смелость, выдержка, решительность, настойчивость.

Способы самостоятельной деятельности.

Подготовка места занятий, выбор одежды и обуви для занятий тэг-регби.

Организация и проведение подвижных игр с элементами тэг-регби во время активного отдыха и каникул.

Оценка техники осваиваемых упражнений, способы выявления и устранения технических ошибок.

Тестирование уровня физической подготовленности в тэг-регби.

Физическое совершенствование.

Комплексы подготовительных и специальных упражнений, формирующих двигательные умения и навыки во время занятий тэг-регби.

Подвижные игры (без мяча и с мячом): «Перестрелка», «Веселые старты», «Регбийные салки», «Салки с передачей мяча между водящими», «Салки вдвоем», «Салки втроем», «Салки в четверках», «Салки-пятнашки», «Пятнашки с городом», «Колдунчики», «Собачки», «Собачки в квадрате», «Собачки 4 против 2», «Осалить конкретного игрока», «Осаль в цепи последнего», «Штандр регбийным мячом», «Закрой игрока и перехвати передачу», «Пионербол двумя регбийными мячами», «Выполни заданное количество передач», «Ботва», «Регбийные рыбаки и рыбки», «Тэг-регби 3х3 по упрощенным правилам», «Атака города», «Атака города по выбору».

Индивидуальные технические действия:

Техника владения регбийным мячом:

стойки и перемещения;

держание мяча, бег с мячом, розыгрыш мяча, прием мяча, подбор и приземление мяча;

финты;

передвижения с мячом по площадке;

передачи мяча в парах (сбоку, снизу) стоя на месте и в движении;

передачи в колоннах с перемещениями;

передача и ловля высоко летящего мяча;

подбор неподвижного мяча, катящегося мяча.

Тактические взаимодействия:

в парах, в тройках, кресты, забегания, смещения, линия защиты;

тактические действия с учетом игровых амплуа в команде;

быстрые переключения в действиях - от нападения к защите и от защиты к нападению.

Учебные игры в тэг-регби по упрощенным правилам.

### **3) Планируемые образовательные результаты**

Содержание модуля «Тэг-регби» направлено на достижение обучающимися личностных, метапредметных и предметных результатов

обучения.

При изучении модуля «Тэг-регби» на уровне начального общего образования у обучающихся будут сформированы следующие **личностные результаты**:

- проявление уважительного отношения к сверстникам, культуры общения и взаимодействия в достижении общих целей при совместной деятельности в процессе занятий физической культурой, игровой и соревновательной деятельности по тэг-регби на принципах доброжелательности и взаимопомощи;

- проявление положительных качеств личности и управление своими эмоциями в различных (нестандартных) ситуациях и условиях, умение не создавать конфликтов и находить выходы из спорных ситуаций;

- осознание значимости ценностей регби: единство, солидарность, уважение, дисциплина, трудолюбие и упорство в достижении поставленных целей на основе представлений о нравственных нормах, социальной справедливости и свободе;

- способность самостоятельного принятия решений и командного игрового взаимодействия;

- способность принимать и осваивать социальную роль обучающегося, развитие мотивов учебной деятельности, стремление к познанию и творчеству, эстетическим потребностям;

- оказание бескорыстной помощи своим сверстникам, нахождение с ними общего языка и общих интересов;

- понимание установки на безопасный, здоровый образ жизни, наличие мотивации к творческому труду, работе на результат, бережному отношению к материальным и духовным ценностям.

При изучении модуля «Тэг-регби» на уровне начального общего образования у обучающихся будут сформированы следующие **метапредметные результаты**:

- восприятие тэг-регби как средства организации здорового образа жизни, профилактики вредных привычек и асоциального поведения;

- бережное отношение к собственному здоровью и здоровью окружающих, проявление доброжелательности и отзывчивости к людям, имеющим ограниченные возможности и нарушения в состоянии здоровья;

- добросовестное выполнение учебных заданий, осознанное стремление к освоению новых знаний и умений, качественно повышающих результативность выполнения заданий по тэг-регби;

- определение общей цели и путей ее достижения, умение договариваться о распределении функций в учебной, игровой и соревновательной деятельности, по тэг-регби;

- умение планировать, контролировать и оценивать учебные действия, собственную деятельность, определять наиболее эффективные способы достижения результата в учебной и игровой деятельности;

- способность организации самостоятельной деятельности с учетом

требований ее безопасности, сохранности инвентаря и оборудования, организации места занятий.

При изучении модуля «Тэг-регби» на уровне начального общего образования у обучающихся будут сформированы следующие **предметные результаты**:

- знания истории и развития регби, положительного их влияния на укрепление мира и дружбы между народами;

- понимание значения занятий тэг-регби как средства укрепления здоровья, закалывания, воспитания физических качеств человека и профилактикой вредных привычек;

- способность организовывать самостоятельные занятия по формированию культуры движений, подбирать упражнения различной направленности;

- способность вести наблюдения за динамикой показателей физического развития, объективно оценивать их;

- способность интересно и доступно излагать знания о физической культуре и тэг-регби, грамотно пользоваться понятийным аппаратом;

- способность осуществлять судейство соревнований по тэг-регби, владеть информационными жестами судьи.

- способность отбирать физические упражнения по их функциональной направленности, составлять из них индивидуальные комплексы для физической подготовки регбиста;

- умение выполнять физические упражнения для развития физических качеств, освоения технических действий в тэг-регби, применять их в игровой и соревновательной деятельности;

- приобретение навыков безопасного поведения во время занятий тэг-регби, правил личной гигиены, знание требований к спортивной одежде и обуви, спортивному инвентарю регбиста;

- способность проводить самостоятельные занятия по освоению новых двигательных действий и развитию основных физических качеств, контролировать и анализировать эффективность этих занятий.

- знание основ организации самостоятельных занятий тэг-регби со сверстниками, организации и проведения со сверстниками подвижных игр средствами тэг-регби;

- умение максимально проявлять физические способности (качества) при выполнении тестовых упражнений уровня физической подготовленности в тэг-регби.

## **МОДУЛЬ «ПЛАВАНИЕ»**

### **1) Пояснительная записка**

Модуль «Плавание» (далее - модуль по плаванию, плавание) на уровне начального общего образования разработан для обучающихся 2-4 классов с

целью оказания методической помощи учителю физической культуры в создании рабочей программы по учебному предмету «Физическая культура» с учётом современных тенденций в системе образования и использования спортивно-ориентированных форм, средств и методов обучения по различным видам спорта.

Плавание является одним из универсальных средств физического воспитания. Занятия плаванием имеют большое оздоровительное, воспитательное и прикладное значение, так как умение плавать является жизненно необходимым навыком каждого человека и гарантирует сохранение жизни, обеспечивает безопасность и предотвращает несчастные случаи при нахождении его в водной среде.

Средства плавания способствуют гармоничному развитию и укреплению здоровья обучающихся, комплексно влияют на органы и системы растущего организма, укрепляя и повышая их функциональный уровень, а также являются важным средством закалывания.

При реализации модуля владение различными способами плавания обеспечивает у обучающихся развитие таких физических качеств, как быстрота, ловкость, гибкость, сила, выносливость.

Систематические занятия плаванием развивают такие черты личности, как целеустремленность, настойчивость, самообладание, решительность, смелость, дисциплинированность, самостоятельность, приобретение эмоционального, психологического комфорта и залога безопасности жизни.

*Целью изучения модуля «Плавание»* является обучение плаванию как базовому жизненно необходимому навыку, формирование у обучающихся общечеловеческой культуры и социального самоопределения, устойчивой мотивации к сохранению и укреплению собственного здоровья, ведению здорового и безопасного образа жизни через занятия физической культурой и спортом с использованием средств плавания.

*Задачами изучения модуля «Плавание» являются:*

- всестороннее гармоничное развитие обучающихся, увеличение объёма их двигательной активности;
- укрепление физического, психологического и социального здоровья обучающихся, развитие основных физических качеств и повышение функциональных возможностей их организма, обеспечение культуры безопасного поведения средствами плавания;
- формирование жизненно важного навыка плавания и умения применять его в различных условиях;
- формирование общих представлений о плавании, его возможностях и значении в процессе укрепления здоровья, физическом развитии и физической подготовке обучающихся;
- обучение основам техники плавания, безопасному поведению на занятиях в бассейне, отдыхе у воды, в критических ситуациях;
- формирование культуры движений, обогащение двигательного опыта средствами плавания с общеразвивающей и корригирующей направленностью;

- воспитание общей культуры развития личности обучающегося средствами плавания, в том числе, для самореализации и самоопределения;
- развитие положительной мотивации и устойчивого учебно-познавательного интереса к предмету «Физическая культура», удовлетворение индивидуальных потребностей обучающихся в занятиях физической культурой и спортом средствами плавания;
- популяризация плавания в общеобразовательных организациях, привлечение обучающихся, проявляющих повышенный интерес и способности к занятиям плаванием в школьные спортивные клубы, секции, к участию в соревнованиях;
- выявление, развитие и поддержка одарённых детей в области спорта.

Модуль «Плавание» доступен для освоения всем обучающимся, независимо от уровня их физического развития и гендерных особенностей, и расширяет спектр физкультурно-спортивных направлений в общеобразовательных организациях.

Интеграция модуля по плаванию поможет обучающимся в освоении содержательных компонентов и модулей по легкой атлетике, подвижным и спортивным играм, гимнастике, а также в освоении программ в рамках внеурочной деятельности, дополнительного образования физкультурно-спортивной направленности, деятельности школьных спортивных клубов, подготовке обучающихся к сдаче норм ГТО и участию в спортивных мероприятиях.

По итогам прохождения модуля по плаванию у обучающихся возможно сформировать общие представления о плавании, навыки плавания и умения применять их в различных условиях, обучить основам техники различных способов плавания, а также безопасному поведению на занятиях в бассейне, на отдыхе у воды и в критических ситуациях.

*Модуль «Плавание» может быть реализован в следующих вариантах:*

- при самостоятельном планировании учителем физической культуры процесса освоения обучающимися учебного материала по плаванию с выбором различных элементов плавания, с учётом возраста и физической подготовленности обучающихся;

- в виде целостного последовательного учебного модуля, изучаемого за счёт части учебного плана, формируемой участниками образовательных отношений из перечня, предлагаемого образовательной организацией, включающей, в частности, учебные модули по выбору обучающихся, родителей (законных представителей) несовершеннолетних обучающихся, в том числе предусматривающие удовлетворение различных интересов обучающихся (при организации и проведении уроков физической культуры с 3-х часовой недельной нагрузкой рекомендуемый объём во 2, 3, 4 классах - по 34 часа);

- в виде дополнительных часов, выделяемых на спортивно-оздоровительную работу с обучающимися в рамках внеурочной деятельности и (или) за счёт посещения обучающимися спортивных секций, школьных



спортивных клубов, включая использование учебных модулей по видам спорта (рекомендуемый объём во 2, 3, 4 классах - по 34 часа).

## **2) Содержание модуля «Плавание».**

Знания о плавании.

История развития плавания как вида спорта в мире, в Российской Федерации, в регионе.

Характеристика видов плавания (спортивное плавание, синхронное плавание, водное поло, прыжки в воду).

Характеристика стилей плавания.

Достижения отечественных пловцов на мировых первенствах и Олимпийских играх.

Игры и развлечения на воде.

Словарь терминов и определений по плаванию.

Общие сведения о размерах плавательных бассейнов, организованных местах купания на открытых водоемах, инвентаре и оборудованию для занятий плаванием.

Занятия плаванием как средство укрепления здоровья, закаливания организма человека и развития физических качеств.

Режим дня при занятиях плаванием. Правила личной гигиены во время занятий плаванием.

Правила безопасного поведения при занятиях плаванием в плавательном бассейне (в душе, раздевалке, на воде), на открытых водоемах. Форма одежды для занятий плаванием.

Способы самостоятельной деятельности.

Первые внешние признаки утомления во время занятий плаванием, купания. Способы самоконтроля за физической нагрузкой.

Правила личной гигиены, требования к спортивной одежде (плавательной экипировке) для занятий плаванием. Режим дня юного пловца.

Выбор и подготовка места для купания в открытом водоеме.

Правила использования спортивного инвентаря для занятий плаванием.

Подбор и составление комплексов общеразвивающих, специальных и имитационных упражнений для занятий плаванием.

Организация и проведение подвижных игр с элементами плавания во время активного отдыха и каникул.

Тестирование уровня физической подготовленности в плавании.

Физическое совершенствование.

Общеразвивающие, специальные и имитационные упражнения на суше.

Упражнения на развитие физических качеств, характерных для плавания.

Подготовительные упражнения для освоения с водой: упражнения для ознакомления с плотностью и сопротивлением воды, погружения в воду с головой, подныривания и открывание глаз в воде, всплывания и лежания на воде, выдохи в воду, скольжения.

Подвижные игры с элементами плавания и развлечения на воде: игры, включающие элемент соревнования и не имеющие сюжета, игры сюжетного

характера, командные игры.

Игры: на ознакомление с плотностью и сопротивлением воды, с погружением в воду с головой и открыванием глаз в воде, с всплыванием и лежанием на воде, с выдохами в воду, с прыжками в воде, с мячом.

Общеразвивающие, специальные и имитационные упражнения для начального обучения технике спортивных способов плавания - кроль на груди и кроль на спине, брасс (имитационные упражнения на суше, упражнения в воде с неподвижной опорой, с подвижной опорой, без опоры).

Учебные прыжки в воду.

Старты и повороты (имитационные упражнения на суше, упражнения в воде): упражнения для изучения старта из воды, упражнения для изучения открытого плоского поворота в кроле на груди, на спине, поворота «маятником» в брассе.

Тестовые упражнения по физической подготовленности в плавании. Участие в соревновательной деятельности.

### **3) Планируемые образовательные результаты**

Содержание модуля «Плавание» направлено на достижение обучающимися личностных, метапредметных и предметных результатов обучения.

При изучении модуля «Плавание» на уровне начального общего образования у обучающихся будут сформированы следующие *личностные результаты*:

- проявление чувства гордости за свою Родину, российский народ и историю России через достижения отечественной сборной команды страны на мировых первенствах, чемпионатах Европы, Олимпийских играх;

- проявление уважительного отношения к сверстникам, культуры общения и взаимодействия, нравственного поведения, проявление положительных качеств личности, осознанного и ответственного отношения к собственным поступкам, решение проблем в процессе занятий плаванием;

- ценности здорового и безопасного образа жизни, усвоение правил безопасного поведения в учебной, соревновательной, досуговой деятельности и чрезвычайных ситуациях при занятии плаванием.

При изучении модуля «Плавание» на уровне начального общего образования у обучающихся будут сформированы следующие *метапредметные результаты*:

- умение самостоятельно определять цели и задачи своего обучения средствами плавания, развивать мотивы и интересы своей познавательной деятельности в физкультурно-спортивном направлении;

- умение планировать пути достижения целей с учетом наиболее эффективных способов решения задач средствами плавания в учебной, игровой, соревновательной и досуговой деятельности, соотносить двигательные действия с планируемыми результатами в плавании, определять и корректировать способы действий в рамках предложенных условий;

- умение владеть основами самоконтроля, самооценки, выявлять,

анализировать и находить способы устранения ошибок при выполнении технических приёмов и способов плавания;

- умение организовывать совместную деятельность с учителем и сверстниками, работать индивидуально и в группе, формулировать, аргументировать и отстаивать своё мнение, соблюдать нормы информационной избирательности, этики и этикета.

При изучении модуля «Плавание» на уровне начального общего образования у обучающихся будут сформированы следующие *предметные результаты*:

- понимание значения плавания как средства повышения функциональных возможностей основных систем организма и укрепления здоровья человека;

- умение преодолевать чувство страха перед водой и быстро осваиваться в водной среде после прыжка и длительного погружения;

- умение характеризовать двигательные действия, относящиеся к стилям плавания: брасс, кроль на груди, кроль на спине;

- знание правил проведения соревнований по плаванию в учебной, соревновательной и досуговой деятельности;

- умение держаться на воде в безопорном положении, лежать на воде в положениях на груди и на спине, правильно дышать, находясь в воде, работать с плавательным инвентарем;

- умение подбирать, составлять и осваивать самостоятельно и при участии и помощи родителей простейшие комплексы общеразвивающих, специальных и имитационных упражнений для занятий плаванием;

- владение правилами поведения и требованиями безопасности при организации занятий плаванием в плавательном бассейне, на открытых водоёмах в различное время года, правилами купания в необорудованных местах;

- умение осуществлять самоконтроль за физической нагрузкой в процессе занятий плаванием, применять средства восстановления организма после физической нагрузки;

- умение демонстрировать общеразвивающие специальные и имитационные упражнения на суше для повышения уровня общей физической подготовленности, развития основных физических качеств и предварительной подготовки к освоению упражнений в воде;

- участие в соревновательной деятельности внутри школьных этапов различных соревнований, фестивалей, конкурсов по плаванию;

- знание и выполнение тестовых упражнений по физической подготовленности в плавании, участие в соревнованиях по плаванию.

## МОДУЛЬ «ХОККЕЙ»

### 1) Пояснительная записка

Модуль «Хоккей» (далее - модуль по хоккею, хоккей) на уровне начального общего образования разработан с целью оказания методической помощи учителю физической культуры в создании рабочей программы по учебному предмету «Физическая культура» с учётом современных тенденций в системе образования и использования спортивно-ориентированных форм, средств и методов обучения по различным видам спорта.

Хоккей является эффективным средством физического воспитания и содействует всестороннему физическому, интеллектуальному, нравственному развитию обучающихся, укреплению здоровья, привлечению обучающихся к систематическим занятиям физической культурой и спортом, их личностному и профессиональному самоопределению.

Выполнение сложнокоординационных, технико-тактических действий в хоккее обеспечивает эффективное развитие физических качеств и двигательных навыков.

Средства хоккея формируют у обучающихся чувство патриотизма, нравственные качества (честность, доброжелательность, дисциплинированность, самообладание, терпимость, коллективизм) в сочетании с волевыми качествами (смелость, решительность, инициатива, трудолюбие, настойчивость и целеустремленность, способность управлять своими эмоциями).

*Целью изучения модуля «Хоккей»* является формирование у обучающихся навыков общечеловеческой культуры и социального самоопределения, устойчивой мотивации к сохранению и укреплению собственного здоровья, ведению здорового и безопасного образа жизни через занятия физической культурой и спортом с использованием средств хоккея.

*Задачами изучения модуля «Хоккей» являются:*

- всестороннее гармоничное развитие обучающихся, увеличение объёма их двигательной активности;
- укрепление физического, психологического и социального здоровья обучающихся, развитие основных физических качеств и повышение функциональных возможностей их организма, обеспечение культуры безопасного поведения на занятиях по хоккею;
- освоение знаний о физической культуре и спорте в целом, истории развития хоккея в частности;
- формирование общих представлений о хоккее, его истории, возможностях и значении в процессе укрепления здоровья, физическом развитии и физической подготовке обучающихся;
- формирование образовательного фундамента, основанного как на знаниях и умениях в области физической культуры и спорта, так и на соответствующем культурном уровне развития личности обучающегося, создающем необходимые предпосылки для его самореализации;
- формирование культуры движений, обогащение двигательного опыта физическими упражнениями с общеразвивающей и корригирующей направленностью, техническими действиями и приемами вида спорта «хоккей»;

- воспитание положительных качеств личности, норм коллективного взаимодействия и сотрудничества в образовательной и соревновательной деятельности;

- развитие положительной мотивации и устойчивого учебно-познавательного интереса к предмету «Физическая культура», удовлетворение индивидуальных потребностей, обучающихся в занятиях физической культурой и спортом средствами вида спорта «хоккей»;

- популяризация вида спорта «хоккей», привлечение обучающихся, проявляющих повышенный интерес и способности к занятиям хоккеем, в школьные спортивные клубы, секции, к участию в соревнованиях;

- выявление, развитие и поддержка одарённых детей в области спорта.

Модуль «Хоккей» доступен для освоения всем обучающимся, независимо от уровня их физического развития и гендерных особенностей, и расширяет спектр физкультурно-спортивных направлений в общеобразовательных организациях.

Интеграция модуля по хоккею поможет обучающимся в освоении содержательных компонентов и модулей по гимнастике, легкой атлетике, подвижным и спортивным играм, в освоении образовательных программ в рамках внеурочной деятельности, дополнительного образования физкультурно-спортивной направленности, деятельности школьных спортивных клубов, подготовке обучающихся к сдаче норм ГТО и участию в спортивных соревнованиях.

*Модуль «Хоккей» может быть реализован в следующих вариантах:*

- при самостоятельном планировании учителем физической культуры процесса освоения обучающимися учебного материала по хоккею с выбором различных элементов хоккея, с учётом возраста и физической подготовленности обучающихся;

- в виде целостного последовательного учебного модуля, изучаемого за счёт части учебного плана, формируемой участниками образовательных отношений из перечня, предлагаемого образовательной организацией, включающей, в частности, учебные модули по выбору обучающихся, родителей (законных представителей) несовершеннолетних обучающихся, в том числе предусматривающие удовлетворение различных интересов обучающихся (при организации и проведении уроков физической культуры с 3-х часовой недельной нагрузкой рекомендуемый объём в 1 классе - 33 часа, во 2, 3, 4 классах - по 34 часа);

- в виде дополнительных часов, выделяемых на спортивно-оздоровительную работу с обучающимися в рамках внеурочной деятельности и (или) за счёт посещения обучающимися спортивных секций, школьных спортивных клубов, включая использование учебных модулей по видам спорта (рекомендуемый объём в 1 классе - 33 часа, во 2, 3, 4 классах - по 34 часа).

## **2) Содержание модуля «Хоккей».**

Знания о хоккее.

История зарождения хоккея. Легендарные отечественные хоккеисты и

тренеры.

Достижения отечественной сборной команды страны на чемпионатах мира, Европы, Олимпийских играх

Разновидности хоккея. Правила соревнований по виду спорта «хоккей».

Хоккейный словарь терминов и определений.

Размеры хоккейной ледовой площадки, ее допустимые размеры, инвентарь и оборудование для игры в хоккей.

Состав команды. Функции игроков в команде (форвард (нападающий), защитник, голкипер (вратарь)). Роль капитана команды.

Занятия хоккеем как средство укрепления здоровья, повышения функциональных возможностей основных систем организма и развития физических качеств. Правила подбора физических упражнений хоккеиста.

Комплексы упражнений для воспитания физических качеств хоккеиста. Здоровье формирующие факторы и средства.

Требования безопасности при организации занятий хоккеем. Характерные травмы хоккеистов и мероприятия по их предупреждению.

Способы самостоятельной деятельности.

Первые внешние признаки утомления. Способы самоконтроля за физической нагрузкой.

Уход за хоккейным спортивным инвентарем и оборудованием.

Соблюдение личной гигиены, требований к спортивной одежде и обуви для занятий хоккеем.

Составление комплексов различной направленности: утренней гигиенической гимнастики, корригирующей гимнастики с элементами хоккея, дыхательной гимнастики, упражнений для глаз, упражнений формирования осанки и профилактики плоскостопия, упражнений для развития физических качеств, упражнений для укрепления голеностопных суставов.

Составление и проведение комплексов общеразвивающих упражнений.

Подвижные игры и правила их проведения.

Организация и проведение игр специальной направленности с элементами хоккея.

Основы организации самостоятельных занятий хоккеем со сверстниками.

Причины возникновения ошибок при выполнении технических приёмов и способы их устранения.

Тестирование уровня физической подготовленности в хоккее.

Физическое совершенствование.

Комплексы общеразвивающих и корригирующих упражнений.

Упражнения, направленные на воспитание физических качеств (быстроты, ловкости, гибкости).

Комплексы специальных упражнений для формирования технических действий хоккеиста, в том числе имитационные упражнения хоккеиста (в зале, на катке).

Разминка, ее роль, назначение, средства. Комплексы специальной разминки перед соревнованиями по хоккею.

Комплексы корригирующей гимнастики с использованием специальных хоккейных упражнений.

Внешние признаки утомления. Средства восстановления организма после физической нагрузки.

Способы индивидуального регулирования физической нагрузки с учетом уровня физического развития и функционального состояния организма.

Подвижные игры с предметами и без, эстафеты с элементами хоккея. Подвижные игры, игровые задания для формирования умений и навыков игры в хоккей. Эстафеты, направленные на воспитание физических качеств и специальных навыков.

Технические элементы хоккея при передвижении на коньках (бег, повороты, торможения и остановки, старты, прыжки):

передвижение по резиновой и уплотненной снежной дорожке;

основная стойка (посадка) хоккеиста;

скольжение на двух коньках с опорой руками на стул;

скольжение на двух коньках с попеременным отталкиванием левой и правой ногой;

скольжение на левом коньке после толчка правой ногой и наоборот; бег скользящими, короткими, шагами, спиной вперед, не отрывая коньков ото льда, спиной вперед переступанием ногами; выпады, глубокие приседания на двух ногах;

падения на колени в движении с последующим быстрым вставанием; повороты по дуге влево и вправо не отрывая коньков ото льда, по дуге толчками одной (внешней) ноги (переступанием) по дуге переступанием двух ног;

торможение «полуплугом» и «плугом», остановки;

старт с места лицом вперед, из различных положений с последующими ускорениями в заданные направления;

прыжки толчком двумя ногами вперед, в сторону.

Технические элементы владения клюшкой и шайбой (ведение, передачи, броски, удары, остановки, прием). Броски шайбы.

Технические действия вратаря: основная стойка, передвижение, ловля и отбивание шайбы.

Участие в соревновательной деятельности.

### **3) Планируемые образовательные результаты**

Содержание модуля «Хоккей» направлено на достижение обучающимися личностных, метапредметных и предметных результатов обучения.

При изучении модуля «Хоккей» на уровне начального общего образования у обучающихся будут сформированы следующие *личностные результаты*:

- проявление чувства гордости за свою Родину, российский народ и историю России через достижения отечественной сборной команды страны на чемпионатах Европы, мира, Олимпийских играх;

- проявление уважительного отношения к сверстникам, культуры

общения и взаимодействия, терпимости и толерантности в достижении общих целей при совместной деятельности на принципах доброжелательности и взаимопомощи;

- проявление положительных качеств личности и управление своими эмоциями в различных (нестандартных) ситуациях и условиях, умение не создавать конфликтов и находить выходы из спорных ситуаций;

- проявление дисциплинированности, трудолюбия и упорства в достижении поставленных целей на основе представлений о нравственных нормах, социальной справедливости и свободе;

- способность принимать и осваивать социальную роль обучающегося, развитие мотивов учебной деятельности, стремление к познанию и творчеству, эстетическим потребностям;

- оказание бескорыстной помощи своим сверстникам, нахождение с ними общего языка и общих интересов;

- понимание установки на безопасный, здоровый образ жизни, наличие мотивации к творческому труду, работе на результат, бережному отношению к материальным и духовным ценностям.

При изучении модуля «Хоккей» на уровне начального общего образования у обучающихся будут сформированы следующие **метапредметные результаты:**

- овладение способностью принимать и сохранять цели и задачи учебной деятельности, поиска средств и способов её осуществления;

- умение планировать, контролировать и оценивать учебные действия, собственную деятельность, распределять нагрузку и отдых в процессе ее выполнения, определять наиболее эффективные способы достижения результата;

- умение характеризовать действия и поступки, давать им анализ и объективную оценку на основе освоенных знаний и имеющегося опыта;

- понимание причин успеха или неуспеха учебной деятельности и способность конструктивно действовать даже в ситуациях неуспеха;

- определение общей цели и путей ее достижения, умение договариваться о распределении функций в учебной, игровой и соревновательной деятельности, оценка собственного поведения и поведения окружающих;

- обеспечение защиты и сохранности природы во время занятий физической культурой и активного отдыха;

- способность организации самостоятельной деятельности с учетом требований ее безопасности, сохранности инвентаря и оборудования, организации места занятий;

- способность выделять и обосновывать эстетические признаки в физических упражнениях, двигательных действиях, оценивать красоту телосложения и осанки, сравнивать их с эталонными образцами.

При изучении модуля «Хоккей» на уровне начального общего образования у обучающихся будут сформированы следующие **предметные результаты:**



- понимание значения занятий хоккеем как средством укрепления здоровья, закаливания и воспитания физических качеств человека;
- знания по истории возникновения игры в хоккей, достижениям отечественной сборной команды страны на чемпионатах мира, Европы, Олимпийских играх;
- представление о разновидностях хоккея и основных правилах игры в хоккей с шайбой, составе хоккейной команды, роль капитана команды и функциях игроков в команде (форвард (нападающий), защитник, голкипер (вратарь));
- умение характеризовать упражнения и комплексы упражнений: общефизической, корригирующей направленности, подготовительного, специального воздействия для занятий хоккеем, для воспитания физических качеств и двигательных способностей, индивидуальных технических элементов хоккея, методики их выполнения;
- приобретение навыков безопасного поведения во время занятий хоккеем, правил личной гигиены, знание требований к спортивной одежде и обуви, спортивному инвентарю для занятий хоккеем;
- приобретение навыков систематического наблюдения за своим физическим состоянием, величиной физических нагрузок, показателями физического развития и основных физических качеств;
- знание основ организации самостоятельных занятий хоккеем со сверстниками, организации и проведения со сверстниками подвижных игр с элементами хоккея;
- выполнение и составление комплексов общеразвивающих и корригирующих упражнений, упражнений на воспитание быстроты, ловкости, гибкости, упражнений для укрепления голеностопных суставов;
- выполнение подготовительных и специальных упражнений хоккеиста в том числе имитационные упражнения хоккеиста (в зале, на катке), технические элементы хоккея в передвижении на коньках: бег, повороты, торможения и остановки, старты, прыжки;
- выполнение свободного передвижения на коньках по площадке с использованием различных видов перемещений;
- выполнение технических элементов владения клюшкой и шайбой (ведение, передачи, броски, удары, остановки, прием), основные способы держания клюшки (хват) и простые тактические действия (индивидуальные и групповые), простые технические действия вратаря: основная стойка, передвижение, ловля и отбивание шайбы;
- выполнение технического действия (приема) и находить способы устранения ошибок;
- участие в учебных играх в уменьшенных составах, на уменьшенной площадке, по упрощенным правилам;
- выполнение контрольно-тестовых упражнений по общей и специальной физической подготовке и оценка показателей физической подготовленности;
- проявление уважительного отношения к одноклассникам, проявление

культуры общения и взаимодействия, терпимости и толерантности в достижении общих целей в учебной и игровой деятельности на занятиях хоккеем.

## МОДУЛЬ «ФУТБОЛ»

### 1) Пояснительная записка

Учебный модуль «Футбол» (далее - модуль по футболу, футбол) на уровне начального общего образования разработан с целью оказания методической помощи учителю физической культуры в создании рабочей программы по учебному предмету «Физическая культура» с учётом современных тенденций в системе образования и использования спортивно-ориентированных форм, средств и методов обучения по различным видам спорта.

Футбол - самая популярная и доступная игра, которая является эффективным средством физического воспитания, содействует всестороннему физическому, интеллектуальному, нравственному развитию обучающихся, укреплению здоровья, привлечению обучающихся к систематическим занятиям физической культурой и спортом, их личностному и профессиональному самоопределению.

Футбол позволяет обучающимся понимать принципы взаимовыручки, проявлять волю, терпение и развивать чувство ответственности. В процессе игры формируется командный дух, познаются основы взаимодействия друг с другом.

Футбол - командная игра, в которой каждому члену команды надо научиться выстраивать отношения с другими игроками. Психологический климат в команде играет определяющую роль и оказывает серьезное влияние на результат. Футбол дает возможность выработать коммуникативные навыки, развить чувство сплочённости и желание находить общий язык с партнером, а также решать конфликтные ситуации.

Систематические занятия футболом оказывают на организм обучающихся всестороннее влияние: повышают общий объём двигательной активности, совершенствуют функциональную деятельность организма, обеспечивая правильное физическое развитие.

Модуль «Футбол» рассматривается как средство физической подготовки, освоения технической и тактической стороны игры как для мальчиков, так и для девочек, повышает умственную работоспособность, снижает заболеваемость и утомление у обучающихся, возникающее в ходе учебных занятий.

*Целями изучения модуля «Футбол» являются:* формирование у обучающихся навыков общечеловеческой культуры и социального самоопределения, устойчивой мотивации к сохранению и укреплению собственного здоровья, ведению здорового образа жизни через занятия

физической культурой и спортом с использованием средств вида спорта «футбол».

*Задачами изучения модуля «Футбол» являются:*

- всестороннее гармоничное развитие детей, увеличение объёма их двигательной активности;

- формирование общих представлений о виде спорта «футбол», его возможностях и значении в процессе укрепления здоровья, физическом развитии и физической подготовке обучающихся;

- развитие основных физических качеств и повышение функциональных возможностей организма обучающихся, укрепление их физического, нравственного, психологического и социального здоровья, обеспечение культуры безопасного поведения средствами футбола;

- ознакомление и обучение физическим упражнениям общеразвивающей и корригирующей направленности посредством освоения технических действий в футболе;

- ознакомление и освоение знаний об истории и развитии футбола, основных понятиях и современных представлениях о футболе, его возможностях и значениях в процессе развития и укрепления здоровья, физическом развитии обучающихся;

- обучение двигательным умениям и навыкам, техническим действиям в футболе в образовательной деятельности, физкультурно-оздоровительной деятельности и при организации самостоятельных занятий по футболу;

- воспитание социально значимых качеств личности, норм коллективного взаимодействия и сотрудничества в игровой деятельности средствами футбола;

- удовлетворение индивидуальных потребностей обучающихся в занятиях физической культурой и спортом средствами футбола;

- популяризация футбола среди подрастающего поколения, привлечение обучающихся, проявляющих повышенный интерес и способность к занятиям футболом, в школьные спортивные клубы, футбольные секции и к участию в соревнованиях;

- выявление, развитие и поддержка одарённых детей в области спорта.

Модуль «Футбол» доступен для освоения всем обучающимся, независимо от уровня их физического развития и гендерных особенностей, и расширяет спектр физкультурно-спортивных направлений в общеобразовательных организациях. Расширяет и дополняет компетенции обучающихся, полученные в результате обучения и формирования новых двигательных действий средствами футбола, их использования в прикладных целях для увеличения объёма двигательной активности и оздоровления в повседневной жизни.

Интеграция модуля по футболу поможет обучающимся в освоении содержательных компонентов и модулей по легкой атлетике, подвижным и спортивным играм, гимнастике, а также в освоении программ в рамках внеурочной деятельности, дополнительного образования, деятельности школьных спортивных клубов, подготовке обучающихся к выполнению норм

ГТО и участию  
в спортивных мероприятиях.

*Учебный модуль «Футбол» может быть реализован в следующих вариантах:*

- при самостоятельном планировании учителем физической культуры процесса освоения обучающимися учебного материала по футболу с выбором различных элементов футбола, с учётом возраста и физической подготовленности обучающихся (с соответствующей дозировкой и интенсивностью);

- в виде целостного последовательного учебного модуля, изучаемого за счёт части учебного плана, формируемой участниками образовательных отношений из перечня, предлагаемого образовательной организацией, включающей, в частности, учебные модули по выбору обучающихся, родителей (законных представителей) несовершеннолетних обучающихся, в том числе предусматривающие удовлетворение различных интересов обучающихся (при организации и проведении уроков физической культуры с 3-х часовой недельной нагрузкой рекомендуемый объём в 1 классе - 33 часа, во 2, 3, 4 классах - по 34 часа);

- в виде дополнительных часов, выделяемых на спортивно-оздоровительную работу с обучающимися в рамках внеурочной деятельности, деятельности школьных спортивных клубов (рекомендуемый объём в 1 классе - 33 часа, во 2, 3, 4 классах - по 34 часа).

## **2) Содержание модуля**

Знания о футболе.

История зарождения футбола, как вида спорта, в мире и в Российской Федерации.

Легендарные отечественные и зарубежные игроки, тренеры.

Достижения сборных команд страны по футболу на чемпионатах Европы, мира и Олимпийских играх.

Футбольный словарь терминов и определений. Спортивные дисциплины вида спорта «Футбол».

Состав футбольной команды, функции игроков в команде, роль капитана команды.

Правила безопасности и культура поведения во время посещения соревнований по футболу, правила поведения во время занятий футболом.

Футбол, как средство укрепления здоровья, закаливания и развития физических качеств.

Правила личной гигиены во время занятий футболом. Требование к спортивной одежде и обуви, спортивному инвентарю.

Способы самостоятельной деятельности.

Соблюдение личной гигиены, требований к спортивной одежде и обуви для занятий футболом.

Первые внешние признаки утомления. Способы самоконтроля за физической нагрузкой, соблюдение питьевого режима.

Уход за спортивным инвентарем и оборудованием при занятиях футболом. Основы организации самостоятельных занятий футболом.

Организация и проведение подвижных игр с элементами футбола со сверстниками в активной досуговой деятельности.

Составление комплексов различной направленности: утренней, корригирующей и дыхательной гимнастики, упражнений для профилактики плоскостопия и развития физических качеств.

Причины возникновения ошибок при выполнении технических приёмов и способы их устранения.

Тестирование уровня физической и технической подготовленности в футболе.

Физическое совершенствование.

Комплексы общеразвивающих и корригирующих упражнений с мячом и без мяча. Техника передвижения и специально-беговые упражнения.

Комплексы специальных упражнений для развития физических качеств, технических приемов и упражнений на частоту движений ног.

Подвижные игры без мячей и с мячами. Подвижные игры и эстафеты специальной направленности с элементами футбола.

Индивидуальные технические действия с мячом:

ведение мяча ногой - внутренней частью подъема, внешней частью подъема, средней частью подъема, внутренней стороной стопы;

развороты с мячом - подошвой, внешней стороной стопы, внутренней стороной стопы;

удары по мячу ногой - внутренней стороной стопы, средней частью подъема, внутренней частью подъема;

остановка мяча ногой - подошвой, внутренней стороной стопы;

обманные движения («финты») - «остановка» мяча ногой, «уход» в сторону.

Игровые упражнения в парах, в тройках и тактические действия (в процессе учебной игры и соревновательной деятельности). Игра в футбол по упрощенным правилам.

Учебные игры, участие в фестивалях и соревнованиях по футболу.

Тестовые упражнения по физической и технической подготовленности обучающихся в футболе.

### **3) Планируемые образовательные результаты**

Содержание учебного модуля «Футбол» направлено на достижение обучающимися личностных, метапредметных и предметных результатов обучения.

При изучении учебного модуля «Футбол» на уровне начального общего образования у обучающихся будут сформированы следующие **личностные результаты**:

- проявление патриотизма, чувства гордости, уважения к Отечеству через знания истории о достижениях сборных команд страны по футболу на чемпионатах мира, Европы и Олимпийских играх и современного состояния

развития футбола в Российской Федерации;

- проявление уважительного отношения к сверстникам, культуры общения и взаимодействия, терпимости и толерантности в достижении общих целей при совместной деятельности на принципах доброжелательности и взаимопомощи, умение не создавать конфликтов и находить выходы из спорных ситуаций;

- проявление положительных качеств личности и управление своими эмоциями в различных (нестандартных) ситуациях, дисциплинированности, трудолюбия и упорства в достижении поставленных целей;

- понимание установки на безопасный, здоровый образ жизни, наличие мотивации к творческому труду, работе на результат, бережному отношению к материальным и духовным ценностям;

- проявление осознанного и ответственного отношения к собственным поступкам, моральной компетентности в решении проблем в процессе занятий физической культурой, игровой и соревновательной деятельности по футболу.

При изучении учебного модуля «Футбол» на уровне начального общего образования у обучающихся будут сформированы следующие **метапредметные результаты:**

- формирование способности понимать цели и задачи учебной деятельности, поиска средств и способов её осуществления;

- умение планировать пути достижения целей с учетом наиболее эффективных способов решения задач средствами футбола в учебной, игровой, соревновательной и досуговой деятельности, соотносить двигательные действия с планируемыми результатами в футболе, определять и корректировать способы действий в рамках предложенных условий;

- умение владеть основами самоконтроля, самооценки, выявлять, анализировать и находить способы устранения ошибок при выполнении технических приёмов футбола;

- умение организовывать совместную деятельность с учителем и сверстниками, работать индивидуально и в группе.

При изучении учебного модуля «Футбол» на уровне начального общего образования у обучающихся будут сформированы следующие **предметные результаты:**

- понимание о роли и значении занятий футболом, как средством укрепления здоровья, закаливания, развития физических качеств человека;

- соблюдение правил личной гигиены, безопасного поведения во время занятий футболом и посещений соревнований по футболу, требования к спортивной одежде и обуви, спортивному инвентарю для занятий футболом;

- формирование навыков систематического наблюдения за своим физическим состоянием, показателями физического развития и основных физических качеств;

- организация самостоятельных занятий футболом, подвижных игры специальной направленности с элементами футбола со сверстниками;

- выполнение комплексов общеразвивающих и корригирующих

упражнений, упражнений на развитие быстроты, ловкости, гибкости, специальных упражнений для формирования технических действий футболиста;

- выполнение различных видов передвижений: бег, прыжки, остановки, повороты с изменением скорости, темпа и дистанции в учебной, игровой и соревновательной деятельности;

- выполнение индивидуальных технических приемов владения мячом: ведение, развороты, удары по мячу ногой, остановка и (или) прием мяча, обманные движения («финты»);

- выполнение тактических комбинаций: в парах, в тройках и тактических действия (в процессе учебной игры и соревновательной деятельности);

- выполнение контрольно-тестовых упражнений по общей и специальной физической подготовленности, технической подготовки обучающихся;

- умение излагать правила и условия подвижных игр, игровых заданий, эстафет; участие в учебных играх и фестивалях в уменьшенных составах, на уменьшенной площадке, по упрощенным правилам;

- участие в соревновательной деятельности на внутришкольном, районном, муниципальном, городском, региональном, всероссийском уровнях;

- проявление волевых, социальных качеств личности, организованности, ответственности в учебной, игровой и соревновательной деятельности;

- проявление уважительных отношение к одноклассникам, культуры общения и взаимодействия, терпимости и толерантности в достижении общих целей в учебной и игровой деятельности на занятиях футболом.

## **МОДУЛЬ «ФИТНЕС-АЭРОБИКА»**

### **1) Пояснительная записка**

Модуль «Фитнес-аэробика» (далее - модуль по фитнес-аэробике) на уровне начального общего образования разработан с целью оказания методической помощи учителю физической культуры в создании рабочей программы по учебному предмету «Физическая культура» с учётом современных тенденций в системе образования и использования спортивно-ориентированных форм, средств и методов обучения.

Фитнес-аэробика является эффективным средством развития массового спорта и пропаганды здорового образа жизни подрастающего поколения. В сочетании с другими видами физических упражнений фитнес-аэробика и ее элементы могут эффективно использоваться в различных формах физического воспитания обучающихся, в том числе рекреативной и кондиционной направленности. Занятия фитнесом соединяют элементы хореографии, гимнастики, танцевальных занятий, двигательную активность аэробного характера, оздоровительные виды гимнастики различной направленности.

Применение в общеобразовательной организации методик фитнес-аэробики гарантирует обучающимся правильное развитие функциональных систем организма, правильную осанку, легкую походку, является отличной профилактикой сколиоза и плоскостопия, формирует у обучающихся коммуникативные навыки, моральноволевые качества, закладывает основы культуры здорового образа жизни.

*Целью изучения модуля «Фитнес-аэробика» является формирование у обучающихся устойчивой мотивации к сохранению и укреплению собственного здоровья и самоопределения с использованием средств фитнес-аэробики.*

*Задачами изучения модуля «Фитнес-аэробика» являются:*

- всестороннее гармоничное развитие детей, увеличение объёма их двигательной активности;
- освоение знаний о физической культуре и спорте в целом, истории развития фитнес-аэробики в частности;
- формирование культуры движений, обогащение двигательного опыта физическими упражнениями с общеразвивающей и корригирующей направленностью, техническими действиями и приемами различных видов фитнес-аэробики;
- воспитание положительных качеств личности, норм коллективного взаимодействия и сотрудничества средствами фитнес-аэробики;
- популяризация вида спорта «фитнес-аэробика» среди детей и вовлечение большого количества обучающихся в занятия фитнес-аэробикой;
- способствование развитию у обучающихся творческих способностей;
- развитие положительной мотивации и устойчивого учебно-познавательного интереса к предмету «Физическая культура», удовлетворение индивидуальных потребностей обучающихся в занятиях физической культурой и спортом;
- выявление, развитие и поддержка одарённых детей в области спорта.

*Место и роль модуля «Фитнес-аэробика».*

Модуль «Фитнес-аэробика» доступен для освоения всем обучающимся, независимо от уровня их физического развития и гендерных особенностей и расширяет спектр физкультурно-спортивных направлений в общеобразовательных организациях.

Специфика модуля по фитнес-аэробике сочетается практически со всеми базовыми видами спорта (легкая атлетика, гимнастика, спортивные игры).

Интеграция модуля по фитнес-аэробике поможет обучающимся в освоении образовательных программ в рамках внеурочной деятельности, дополнительного образования, деятельности школьных спортивных клубов, подготовке обучающихся к сдаче норм ГТО и участию в спортивных соревнованиях.

*Модуль «Фитнес-аэробика» может быть реализован в следующих вариантах:*

- при самостоятельном планировании учителем физической культуры процесса освоения обучающимися учебного материала по фитнес-аэробике с



выбором различных элементов в фитнес-аэробике, с учётом возраста и физической подготовленности обучающихся;

- в виде целостного последовательного учебного модуля, изучаемого за счёт части учебного плана, формируемой участниками образовательных отношений из перечня, предлагаемого образовательной организацией, включающей, в частности, учебные модули по выбору обучающихся, родителей (законных представителей) несовершеннолетних обучающихся, в том числе предусматривающие удовлетворение различных интересов обучающихся (при организации и проведении уроков физической культуры с 3-х часовой недельной нагрузкой рекомендуемый объём в 1 классе - 33 часа, во 2, 3, 4 классах - по 34 часа);

- в виде дополнительных часов, выделяемых на спортивно-оздоровительную работу с обучающимися в рамках внеурочной деятельности, деятельности школьных спортивных клубов, включая использование учебных модулей по видам спорта (рекомендуемый объём в 1 классе - 33 часа, во 2, 3, 4 классах - по 34 часа).

## **2) Содержание модуля.**

Знания о фитнес-аэробике.

История развития фитнеса и фитнес-аэробики (как молодого вида спорта) в России.

Классификация видов фитнес-аэробики, современные тенденции её развития.

Требования безопасности при организации занятий фитнес-аэробикой в хореографическом зале. Воспитание морально-волевых качеств во время занятий фитнес-аэробикой.

Способы самостоятельной деятельности.

Выбор одежды и обуви для занятий фитнес-аэробикой.

Подбор упражнений фитнес-аэробики, определение последовательности их выполнения.

Правила личной гигиены, требования к спортивной одежде для занятий фитнес-аэробикой. Правила использования спортивного инвентаря для занятий фитнес-аэробикой.

Тестирование уровня физической подготовленности обучающихся в фитнес-аэробике.

Физическое совершенствование.

Комплексы общеразвивающих и корригирующих упражнений.

Комплексы упражнений для развития физических качеств (гибкости, силы, выносливости, быстроты и скоростных способностей).

Изучение техники двигательных действий (элементов) фитнес-аэробики, акробатических упражнений, изученные на уровне начального общего образования. Классическая аэробика:

базовые элементы низкой интенсивности, простейшие шаги и соединения шагов, базовые элементы без смены лидирующей ноги (унилатеральные); базовые элементы со сменой лидирующей ноги (билатеральные); сочетание

маршевых и синкопированных элементов; сочетание маршевых и лифтовых элементов; основные движения руками;

выполнение упражнений без музыкального сопровождения и с ним;  
выполнение комбинации классической аэробики.

Степ-аэробика:

базовые элементы без смены лидирующей ноги (унилатеральные);  
сочетание маршевых и синкопированных элементов; сочетание маршевых и лифтовых элементов; движения руками;

выполнение упражнений и комплексов степ-аэробики с музыкальным сопровождением и без него;

Хореографическая и музыкальная подготовка.

Хореографическая подготовка (базовые упражнения классического экзерсиса), воспитание эмоциональности и красоты движений, воспитание музыкального слуха, чувства ритма, понимания взаимосвязи музыки и движений. Основы музыкальной грамоты. Музыкальный размер. Понятие «Музыкальный квадрат».

### **3) Планируемые образовательные результаты**

Содержание модуля «Фитнес-аэробика» направлено на достижение обучающимися личностных, метапредметных и предметных результатов обучения.

При изучении модуля «Фитнес-аэробика» на уровне начального общего образования у обучающихся будут сформированы следующие *личностные результаты*:

- воспитание патриотизма, уважения к Отечеству через знание истории и современного состояния развития фитнес-аэробики, включая региональный, всероссийский и международный уровни;

- проявление уважительного отношения к сверстникам, культуры общения и взаимодействия, терпимости и толерантности в достижении общих целей при совместной деятельности (учебной, тренировочной, досуговой, игровой и соревновательной) на принципах доброжелательности и взаимопомощи;

- проявление готовности к саморазвитию, самообразованию и самовоспитанию, мотивации к осознанному выбору индивидуальной траектории образования средствами фитнес-аэробики;

- проявление положительных качеств личности и управление своими эмоциями в различных (нестандартных) ситуациях и условиях, умение не создавать конфликтов и находить выходы из спорных ситуаций;

- реализация ценностей здорового и безопасного образа жизни, потребности в физическом самосовершенствовании, занятиях спортивно-оздоровительной деятельностью;

- проявление осознанного и ответственного отношения к собственным поступкам, моральной компетентности в решении проблем в процессе занятий физической культурой, игровой и соревновательной деятельности по фитнес-

аэробике;

- проявление дисциплинированности, трудолюбия и упорства в достижении поставленных целей на основе представлений о нравственных нормах, социальной справедливости и свободе;

- готовность соблюдать правила индивидуального и коллективного безопасного поведения в учебной, соревновательной, досуговой деятельности и чрезвычайных ситуациях;

- проявление положительных качеств личности и управление своими эмоциями в различных ситуациях и условиях, способность к самостоятельной, творческой и ответственной деятельности средствами фитнес-аэробики.

При изучении модуля «Фитнес-аэробики» на уровне начального общего образования у обучающихся будут сформированы следующие **метапредметные результаты**:

- умение самостоятельно определять цели и задачи своего обучения средствами фитнес-аэробики, развивать мотивы и интересы своей познавательной деятельности в физкультурно-спортивном направлении;

- умения контролировать и оценивать учебные действия, собственную деятельность, распределять нагрузку и отдых в процессе ее выполнения;

- умение вести дискуссию, обсуждать содержание и результаты совместной деятельности, формулировать, аргументировать и отстаивать своё мнение;

- организация самостоятельной деятельности с учетом требований ее безопасности, сохранности инвентаря и оборудования, организации места занятий по фитнес-аэробике;

- способность выделять и обосновывать эстетические признаки в физических упражнениях, двигательных действиях, оценивать красоту телосложения и осанки.

При изучении модуля «Фитнес-аэробика» на уровне начального общего образования у обучающихся будут сформированы следующие **предметные результаты**:

- знания истории развития фитнес-аэробики в мире и России; представления о роли и значении занятий фитнес-аэробикой как средства укрепления здоровья, закаливания и развития физических качеств человека;

- навыки безопасного поведения во время занятий фитнес-аэробикой, посещения соревнований по фитнес-аэробике, правил личной гигиены, требований к спортивной одежде и обуви, спортивному инвентарю для занятий фитнес-аэробикой;

- навыки систематического наблюдения за своим физическим состоянием, величиной физических нагрузок, показателями физического развития и основных физических качеств;

- способность анализировать технику выполнения упражнений фитнес-аэробики и находить способы устранения ошибок;

- выполнение базовых элементов классической и степ-аэробики низкой и высокой интенсивности со сменой (и без смены) лидирующей ноги;

- знание последовательности выполнения упражнений фитнес-аэробики;
- умение сочетать маршевые и лифтовые элементы, основные движения при составлении комплекса фитнес-аэробики;
- умение выполнять комплексы на 8-16-32 счета из различных видов фитнес-аэробики с предметами и без, с музыкальным сопровождением и без него;
- знание основ музыкальных знаний грамоты (понятия: музыкальный квадрат, музыкальная фраза), формирование чувства ритма, понимание взаимосвязи музыки и движений;
- владение терминологией из основных видов фитнес-аэробики и конкретные разучиваемые простые упражнения этих видов, их функциональный смысл и направленность действий.

## **МОДУЛЬ «СПОРТИВНАЯ БОРЬБА»**

### **1) Пояснительная записка**

Модуль «Спортивная борьба» (далее - модуль по спортивной борьбе, спортивная борьба) на уровне начального образования разработан с целью оказания методической помощи учителю физической культуры в создании рабочей программы по учебному предмету «Физическая культура» с учётом современных тенденций в системе образования и использования спортивно-ориентированных форм, средств и методов обучения по различным видам спорта.

Спортивная борьба является эффективным средством физического воспитания и содействует всестороннему физическому, интеллектуальному, нравственному развитию обучающихся, укреплению здоровья, привлечению обучающихся к систематическим занятиям физической культурой и спортом, их личностному и профессиональному самоопределению.

Спортивная борьба представляет собой целостную систему физического воспитания и включает всё многообразие двигательных действий свойственных биомеханическими возможностям организма человека с использованием в учебном процессе всего арсенала физических упражнений различной направленности, что обеспечивает эффективное развитие физических качеств и двигательных навыков.

*Целью изучения модуля «Спортивная борьба»* является формирование у обучающихся навыков общечеловеческой культуры и социального самоопределения, устойчивой мотивации к сохранению и укреплению собственного здоровья, ведению здорового и безопасного образа жизни через занятия физической культурой и спортом с использованием средств вида спорта «спортивная борьба».

*Задачами изучения модуля «Спортивная борьба»* являются:

- всестороннее гармоничное развитие детей, увеличение объёма их двигательной активности;

- формирование общих представлений о виде спорта «спортивная борьба», его возможностях и значении в процессе укрепления здоровья, физическом развитии и физической подготовке обучающихся;
- развитие основных физических качеств и повышение функциональных возможностей их организма, обеспечение культуры безопасного поведения на занятиях по спортивной борьбе;
- формирование образовательного и культурного фундамента у обучающегося средствами спортивной борьбы, и создание необходимых предпосылок для его самореализации;
- формирование культуры движений, обогащение двигательного опыта физическими упражнениями, имеющими общеразвивающую и корригирующую направленность, техническими действиями и приёмами вида спорта «спортивная борьба»;
- воспитание положительных качеств личности, норм коллективного взаимодействия и сотрудничества в образовательной и соревновательной деятельности;
- развитие положительной мотивации и устойчивого учебно-познавательного интереса к предмету «Физическая культура», удовлетворение индивидуальных потребностей обучающихся в занятиях физической культурой и спортом средствами спортивной борьбы;
- популяризация спортивной борьбы среди подрастающего поколения, привлечение обучающихся, проявляющих повышенный интерес и способности к занятиям спортивной борьбой, в школьные спортивные клубы, секции, к участию в соревнованиях;
- выявление, развитие и поддержка одарённых детей в области спорта.

*Место и роль модуля «Спортивная борьба».*

Модуль «Спортивная борьба» доступен для освоения всем обучающимся, независимо от уровня их физического развития и гендерных особенностей и расширяет спектр физкультурно-спортивных направлений в общеобразовательных организациях.

Специфика модуля по спортивной борьбе сочетается практически со всеми базовыми видами спорта (легкая атлетика, гимнастика, спортивные игры).

Интеграция модуля по спортивной борьбе поможет обучающимся в освоении образовательных программ в рамках внеурочной деятельности, дополнительного образования, деятельности школьных спортивных клубов, подготовке обучающихся к сдаче норм ГТО и участию в спортивных соревнованиях.

*Модуль «Спортивная борьба» может быть реализован в следующих вариантах:*

- при самостоятельном планировании учителем физической культуры процесса освоения обучающимися учебного материала по спортивной борьбе с выбором различных элементов борьбы, с учётом возраста и физической подготовленности обучающихся;

- в виде целостного последовательного учебного модуля, изучаемого за счёт части учебного плана, формируемой участниками образовательных отношений из перечня, предлагаемого образовательной организацией, включающей, в частности, учебные модули по выбору обучающихся, родителей (законных представителей) несовершеннолетних обучающихся, в том числе предусматривающие удовлетворение различных интересов обучающихся (при организации и проведении уроков физической культуры с 3-х часовой недельной нагрузкой рекомендуемый объём в 1 классе - 33 часа, во 2, 3, 4 классах - по 34 часа);

- в виде дополнительных часов, выделяемых на спортивно-оздоровительную работу с обучающимися в рамках внеурочной деятельности и (или) за счёт посещения обучающимися спортивных секций, школьных спортивных клубов, включая использование учебных модулей по видам спорта (рекомендуемый объём в 1 классе - 33 часа, во 2, 3, 4 классах - по 34 часа).

## **2) Содержание модуля**

Знания о спортивной борьбе.

История зарождения и развития спортивной борьбы. Известные отечественные борцы и тренеры. Достижения отечественной сборной команды страны на мировых чемпионатах и первенствах и российских клубов на европейской спортивной арене.

Разновидности спортивной борьбы (вольная, греко-римская, женская вольная).

Размеры борцовского ковра, его допустимые размеры, инвентарь и оборудование для занятий спортивной борьбой. Весовые категории.

Основные правила соревнований по спортивной борьбе (вольная, греко-римская). Судейская коллегия, обслуживающая соревнования по спортивной борьбе. Жесты судьи.

Словарь терминов и определений по спортивной борьбе.

Спортивная борьба как средство укрепления здоровья, закаливания и развития физических качеств.

Правила безопасного поведения во время занятий спортивной борьбой. Режим дня при занятиях борьбой. Правила личной гигиены во время занятий спортивной борьбой.

Способы самостоятельной деятельности.

Внешние признаки утомления. Способы самоконтроля за физической нагрузкой.

Уход за спортивным инвентарем и оборудованием для занятий спортивной борьбой.

Соблюдение личной гигиены, требований к спортивной одежде и обуви для занятий спортивной борьбой.

Составление и проведение комплексов общеразвивающих упражнений.

Подвижные игры, игры с элементами единоборств и правила их проведения.

Составление комплексов различной направленности: утренней

гигиенической гимнастики, корригирующей гимнастики с элементами спортивной борьбы, дыхательной гимнастики, упражнений для глаз, упражнений формирования осанки и профилактики плоскостопия, упражнений для развития физических качеств, упражнений для укрепления голеностопных суставов.

Основы организации самостоятельных занятий спортивной борьбой со сверстниками.

Организация и проведение игр специальной направленности с элементами спортивной борьбы.

Причины возникновения ошибок при выполнении технических приёмов и способы их устранения.

Основы анализа собственной собственной занятий, игр с элементами борьбы, игры своей команды и игры команды соперников.

Контрольно-тестовые упражнения по общей и специальной физической подготовке.

Физическое совершенствование.

Комплексы общеразвивающих и корригирующих упражнений.

Упражнения на развитие физических качеств (быстроты, ловкости, гибкости).

Комплексы специальных упражнений для формирования технических действий борца.

Разминка, её роль, назначение, средства. Комплексы специальной разминки перед соревнованиями по спортивной борьбе. Комплексы корригирующей гимнастики с использованием специальных упражнений из арсенала спортивной борьбы.

Внешние признаки утомления. Средства восстановления организма после физической нагрузки.

Способы индивидуального регулирования физической нагрузки.

Подвижные игры и игры с элементами борьбы с предметами и без, эстафеты с элементами спортивной борьбы. Эстафеты на развитие физических и специальных качеств.

Техника перемещения борца (различные способы перемещения: бег, ходьба, остановки, повороты, прыжки), понятия и характеристика технических действий в стойке и в партере, защит и контрприёмов, их названия и техника выполнения. Характеристика способов тактической подготовки в спортивной борьбе, её компоненты и разновидности.

Учебные поединки (борьба лёжа, борьба в партере, борьба на коленях).

Игры с элементами единоборств, технико-тактической подготовка борца. Участие в соревновательной деятельности.

### **3) Планируемые образовательные результаты**

Содержание модуля «Спортивная борьба» направлено на достижение обучающимися личностных, метапредметных и предметных результатов обучения.

При изучении модуля «Спортивная борьба» на уровне начального общего

образования у обучающихся будут сформированы следующие **личностные результаты**:

- проявление чувства гордости за свою Родину, российский народ и историю России через достижения российских борцов и национальной сборной команды страны по спортивной борьбе;

- проявление уважительного отношения к сверстникам, культуры общения и взаимодействия, терпимости и толерантности в достижении общих целей при совместной деятельности (учебной, тренировочной, досуговой, игровой и соревновательной) на принципах доброжелательности и взаимопомощи;

- проявление готовности к саморазвитию, самообразованию и самовоспитанию, мотивации к осознанному выбору индивидуальной траектории образования средствами спортивной борьбы;

- проявление положительных качеств личности и управление своими эмоциями в различных (нестандартных) ситуациях и условиях, умение не создавать конфликтов и находить выходы из спорных ситуаций;

- реализация ценностей здорового и безопасного образа жизни, потребности в физическом самосовершенствовании, занятиях спортивно-оздоровительной деятельностью;

- проявление осознанного и ответственного отношения к собственным поступкам, моральной компетентности в решении проблем в процессе занятий физической культурой, игровой и соревновательной деятельности по спортивной борьбе;

- проявление дисциплинированности, трудолюбия и упорства в достижении поставленных целей на основе представлений о нравственных нормах, социальной справедливости и свободе;

- соблюдение правил индивидуального и коллективного безопасного поведения в учебной, соревновательной, досуговой деятельности и чрезвычайных ситуациях;

- проявление положительных качеств личности и управление своими эмоциями в различных ситуациях и условиях, способность к самостоятельной, творческой и ответственной деятельности средствами спортивной борьбы.

При изучении модуля «Спортивная борьба» на уровне начального общего образования у обучающихся будут сформированы следующие **метапредметные результаты**:

- овладение способностью принимать и сохранять цели и задачи учебной деятельности, поиска средств и способов её осуществления;

- умение планировать, контролировать и оценивать учебные действия, собственную деятельность, распределять нагрузку и отдых в процессе ее выполнения, определять наиболее эффективные способы достижения результата;

- умение характеризовать действия и поступки, давать им анализ и объективную оценку на основе освоенных знаний и имеющегося опыта;

- понимание причин успеха или неуспеха учебной деятельности и



способность конструктивно действовать даже в ситуациях неуспеха;

- определение общей цели и путей её достижения, умение договариваться о распределении функций в учебной, игровой и соревновательной деятельности, оценка собственного поведения и поведения окружающих;

- обеспечение защиты и сохранности природы во время активного отдыха и занятий физической культурой;

- организация самостоятельной деятельности с учётом требований её безопасности, сохранности инвентаря и оборудования, организации места занятий;

- способность выделять и обосновывать эстетические признаки в физических упражнениях, двигательных действиях, оценивать красоту телосложения и осанки, сравнивать их с эталонными образцами;

- владение основами самоконтроля, самооценки, принятия решений и осуществления осознанного выбора в учебной и познавательной деятельности.

При изучении модуля «Спортивная борьба» на уровне начального общего образования у обучающихся будут сформированы следующие **предметные результаты**:

- понимание значения занятий спортивной борьбой как средством укрепления здоровья, закаливания и развития физических качеств человека;

- сформированность знаний по истории возникновения спортивной борьбы в мире и в Российской Федерации;

- представление о разновидностях спортивной борьбы и основных правилах ведения поединков, борцовской терминологии, весовых категориях;

- сформированность навыков безопасного поведения во время занятий спортивной борьбой, правил личной гигиены, требований к спортивной одежде и обуви, спортивному инвентарю для занятий борьбой;

- сформированность навыка систематического наблюдения за своим физическим состоянием, величиной физических нагрузок, показателями физического развития и основных физических качеств;

- сформированность основ организации самостоятельных занятий спортивной борьбой со сверстниками, организация и проведение со сверстниками подвижных игр с элементами единоборств, выполнения упражнений специальной направленности из арсенала спортивной борьбы;

- умение составлять и выполнять комплексы общеразвивающих и корригирующих упражнений, упражнений на развитие быстроты, ловкости, гибкости, специальных упражнений для формирования технических действий борца, методики их выполнения; способность выполнять различные виды передвижений и двигательных действий: бег, прыжки, остановки, повороты с изменением скорости, темпа и дистанции, лазания и метания в учебной, игровой и соревновательной деятельности, а также акробатические элементы: перекаты, различные виды кувырков, перевороты боком, перевороты разгибом и другие элементы.

- специальные упражнения из арсенала спортивной борьбы: борцовский и гимнастический мост, передвижения на мосту, забегания на борцовском мосту,

перевороты и другие упражнения.

- способность выполнять индивидуальные технические элементы (приёмы) базовой техники в партере и полустойке;
- способность анализировать выполнение технического действия (приёма) и находить способы устранения ошибок;
- участие в учебных поединках по упрощенным правилам; умение выполнять контрольно-тестовых упражнений по общей и специальной физической подготовке и оценивать показатели физической подготовленности;
- умение демонстрировать во время учебной и игровой деятельности волевые, социальные качества личности, организованность, ответственность;
- способность проявлять: уважительное отношение к одноклассникам, культуру общения и взаимодействия, терпимости и толерантности в достижении общих целей в учебной и игровой деятельности на занятиях по спортивной борьбе.

## **МОДУЛЬ «ФЛОРБОЛ»**

### **1) Пояснительная записка**

Модуль «Флорбол» (далее - модуль по флорболу, флорбол) на уровне начального общего образования разработан с целью оказания методической помощи учителю физической культуры в создании рабочей программы по учебному предмету «Физическая культура» с учётом современных тенденций в системе образования и использования спортивно-ориентированных форм, средств и методов обучения по различным видам спорта.

Флорбол является эффективным средством физического воспитания и содействует всестороннему физическому, интеллектуальному, нравственному развитию обучающихся, укреплению здоровья, привлечению обучающихся к систематическим занятиям физической культурой и спортом, их личностному и профессиональному самоопределению.

Выполнение сложнокоординационных, технико-тактических действий во флорболе, связанных с ходьбой, бегом, борьбой за мяч, прыжками, быстрым стартом и ускорениями, резкими торможениями и остановками, ударами по мячу обеспечивает эффективное развитие физических качеств (быстроты, ловкости, выносливости, силы и гибкости) и двигательных навыков. Флорбол как средство воспитания, формирует у обучающихся чувство патриотизма, нравственные качества (честность, доброжелательность, дисциплинированность, самообладание, терпимость, коллективизм) в сочетании с волевыми качествами (смелость, решительность, инициатива, трудолюбие, настойчивость и целеустремленность, способность управлять своими эмоциями).

*Целью изучения модуля «Флорбол» является формирование у обучающихся навыков общечеловеческой культуры и социального самоопределения, устойчивой мотивации к сохранению и укреплению собственного здоровья, ведению здорового и безопасного образа жизни через занятия физической*

культурой и спортом с использованием средств вида спорта «флорбол».

*Задачами изучения модуля «Флорбол» являются:*

- всестороннее гармоничное развитие детей и подростков, увеличение объёма их двигательной активности;
- формирование общих представлений о виде спорта «флорбол», его возможностях и значении в процессе укрепления здоровья, физическом развитии и физической подготовке обучающихся;
- развитие основных физических качеств и повышение функциональных возможностей их организма, обеспечение культуры безопасного поведения на занятиях по флорболу;
- формирование образовательного и культурного фундамента у обучающегося средствами флорбола, и создание необходимых предпосылок для его самореализации;
- формирование культуры движений, обогащение двигательного опыта физическими упражнениями, имеющими общеразвивающую и корригирующую направленность, техническими действиями и приемами вида спорта «флорбол»;
- воспитание положительных качеств личности, норм коллективного взаимодействия и сотрудничества в образовательной и соревновательной деятельности;
- развитие положительной мотивации и устойчивого учебно-познавательного интереса к предмету «Физическая культура», удовлетворение индивидуальных потребностей обучающихся в занятиях физической культурой и спортом средствами флорбола;
- популяризация флорбола среди подрастающего поколения, привлечение обучающихся, проявляющих повышенный интерес и способности к занятиям флорболом, в школьные спортивные клубы, секции, к участию в соревнованиях;
- выявление, развитие и поддержка одарённых детей в области спорта.

*Место и роль модуля «Флорбол»*

Модуль «Флорбол» доступен для освоения всем обучающимся, независимо от уровня их физического развития и гендерных особенностей и расширяет спектр физкультурно-спортивных направлений в общеобразовательных организациях.

Интеграция модуля «Флорбол» поможет обучающимся в освоении содержательных компонентов и модулей по гимнастике, легкой атлетике, спортивным играм, подготовке и проведении спортивных мероприятий, а также в освоении программ в рамках внеурочной деятельности, дополнительного образования, деятельности школьных спортивных клубов, подготовке обучающихся к сдаче норм ГТО и участию в спортивных соревнованиях.

*Модуль «Флорбол» может быть реализован в следующих вариантах:*

- при самостоятельном планировании учителем физической культуры процесса освоения обучающимися учебного материала по флорболу с выбором различных элементов флорбола, с учётом возраста и физической подготовленности обучающихся;

- в виде целостного последовательного учебного модуля, изучаемого за счёт части учебного плана, формируемой участниками образовательных отношений из перечня, предлагаемого образовательной организацией, включающей, в частности, учебные модули по выбору обучающихся, родителей (законных представителей) несовершеннолетних обучающихся, в том числе предусматривающие удовлетворение различных интересов обучающихся (при организации и проведении уроков физической культуры с 3-х часовой недельной нагрузкой рекомендуемый объём в 1 классе - 33 часа, во 2, 3, 4 классах - по 34 часа);

- в виде дополнительных часов, выделяемых на спортивно-оздоровительную работу с обучающимися в рамках внеурочной деятельности и (или) за счёт посещения обучающимися спортивных секций, школьных спортивных клубов, включая использование учебных модулей по видам спорта (рекомендуемый объём в 1 классе - 33 часа, во 2, 3, 4 классах - по 34 часа).

## **2) Содержание модуля**

Знания о флорболе.

История зарождения флорбола. Известные отечественные флорболисты и тренеры. Достижения отечественной сборной команды страны на мировых первенствах и российских клубов на европейской спортивной арене.

Разновидности флорбола (малый флорбол - 3 на 3, классический флорбол - 5 на 5 полевых игроков).

Размеры флорбольной площадки, ее допустимые размеры, инвентарь и оборудование для игры во флорбол.

Основные правила соревнований игры во флорбол. Судейская коллегия, обслуживающая соревнования по флорболу. Жесты судьи.

Флорбольный словарь терминов и определений.

Флорбол как средство укрепления здоровья, закаливания и развития физических качеств.

Правила безопасного поведения во время занятий флорболом. Режим дня при занятиях флорболом. Правила личной гигиены во время занятий флорболом.

Способы самостоятельной деятельности.

Внешние признаки утомления. Способы самоконтроля за физической нагрузкой.

Уход за флорбольным спортивным инвентарем и оборудованием.

Соблюдение личной гигиены, требований к спортивной одежде и обуви для занятий флорболом.

Составление и проведение комплексов общеразвивающих упражнений.

Подвижные игры и правила их проведения.

Составление комплексов различной направленности: утренней гигиенической гимнастики, корригирующей гимнастики с элементами флорбола, дыхательной гимнастики, упражнений для глаз, упражнений формирования осанки и профилактики плоскостопия, упражнений для развития физических качеств, упражнений для укрепления голеностопных суставов.

Основы организации самостоятельных занятий флорболом со сверстниками.

Организация и проведение игр специальной направленности с элементами флорбола.

Причины возникновения ошибок при выполнении технических приёмов и способы их устранения.

Основы анализа собственной игры, игры своей команды и игры команды соперников.

Контрольно-тестовые упражнения по общей и специальной физической подготовке.

Физическое совершенствование.

Комплексы общеразвивающих и корригирующих упражнений.

Упражнения на развитие физических качеств (быстроты, ловкости, гибкости).

Комплексы специальных упражнений для формирования технических действий флорболиста.

Разминка, ее роль, назначение, средства. Комплексы специальной разминки перед соревнованиями по флорболу. Комплексы корригирующей гимнастики

с использованием специальных флорбольных упражнений.

Внешние признаки утомления. Средства восстановления организма после физической нагрузки.

Способы индивидуального регулирования физической нагрузки.

Подвижные игры с предметами и без, эстафеты с элементами флорбола. Эстафеты на развитие физических и специальных качеств.

Техника перемещения флорболиста (различные способы перемещения: бег, ходьба, остановки, повороты, прыжки) и индивидуальные технические приемы владения клюшкой и мячом полевого игрока: ведение, удар, бросок, передача, прием, обводка и обыгрывание, отбор и перехват, розыгрыш спорного мяча.

Ведение мяча: различными способами дриблинга (с переключением, способом «пятка-носок»), без отрыва мяча от крюка клюшки, ведение мяча толчками (ударами), ведение, прикрывая мяч корпусом, смешанный способ ведения мяча. Передача мяча: броском и ударом, низом и верхом, с неудобной стороны. Прием мяча: прием мяча с уступающим движением крюка клюшки (в захват), прием без уступающего движения крюка клюшки (подставка клюшки), с удобной или неудобной стороны, прием мяча корпусом и ногой, прием летного мяча клюшкой. Бросок мяча: заматающий, кистевой, с дуги, с неудобной стороны. Удар по мячу: заматающий, удар-щелчок, прямой удар, удар с неудобной стороны, удар по летному мячу. Обводка и обыгрывание: обеганием соперника, прокидкой или пробросом мяча, с помощью элементов дриблинга, при помощи обманных движений (финтов). Отбор мяча (в момент приема и во время ведения): выбивание или вытаскивание. Перехват мяча: клюшкой, ногой, корпусом. Розыгрыш спорного мяча: выигрыш носком пера

клюшки на себя, выбивание, продавливание.

Техника игры вратаря:

стойка (высокая, средняя, низкая);

элементы техники перемещения (приставными шагами, стоя на коленях, на коленях толчком одной или двумя руками от пола, отталкиванием ногой от пола со стойки на колене, смешанный тип);

элементы техники противодействия и овладения мячом (парирование - отбивание мяча ногой, рукой, туловищем, головой, ловля - одной или двумя руками, накрывание);

элементы техники нападения (передача мяча рукой).

Тактические действия (индивидуальные и групповые): тактические комбинации и различные взаимодействия в парах, тройках, группах, тактические действия с учетом игровых амплуа в команде, быстрые переключения в действиях - от нападения к защите и от защиты к нападению.

Учебные игры во флорбол. Упрощенные игры в технико-тактической подготовке флорболистов. Участие в соревновательной деятельности.

### **3) Планируемые образовательные результаты**

Содержание модуля «Флорбол» направлено на достижение обучающимися личностных, метапредметных и предметных результатов обучения.

При изучении модуля «Флорбол» на уровне начального общего образования у обучающихся будут сформированы следующие *личностные результаты*:

- проявление чувства гордости за свою Родину, российский народ и историю России через достижения национальной сборной команды страны по флорболу;

- проявление уважительного отношения к сверстникам, культуры общения и взаимодействия, терпимости и толерантности в достижении общих целей при совместной деятельности (учебной, тренировочной, досуговой, игровой и соревновательной) на принципах доброжелательности и взаимопомощи;

- проявление готовности к саморазвитию, самообразованию и самовоспитанию, мотивации к осознанному выбору индивидуальной траектории образования средствами флорбола;

- проявление положительных качеств личности и управление своими эмоциями в различных (нестандартных) ситуациях и условиях, умение не создавать конфликтов и находить выходы из спорных ситуаций;

- реализация ценностей здорового и безопасного образа жизни, потребности в физическом самосовершенствовании, занятиях спортивно-оздоровительной деятельностью;

- проявление осознанного и ответственного отношения к собственным поступкам, моральной компетентности в решении проблем в процессе занятий физической культурой, игровой и соревновательной деятельности по флорболу;

- проявление дисциплинированности, трудолюбия и упорства

достижении поставленных целей на основе представлений о нравственных нормах, социальной справедливости и свободе;

- готовность соблюдать правила индивидуального и коллективного безопасного поведения в учебной, соревновательной, досуговой деятельности и чрезвычайных ситуациях;

- проявление положительных качеств личности и управление своими эмоциями в различных ситуациях и условиях, способность к самостоятельной, творческой и ответственной деятельности средствами флорбола.

При изучении модуля «Флорбол» на уровне начального общего образования у обучающихся будут сформированы следующие **метапредметные результаты**:

- овладение способностью принимать и сохранять цели и задачи учебной деятельности, поиска средств и способов её осуществления;

- умение планировать, контролировать и оценивать учебные действия, собственную деятельность, распределять нагрузку и отдых в процессе ее выполнения, определять наиболее эффективные способы достижения результата;

- умение характеризовать действия и поступки, давать им анализ и объективную оценку на основе освоенных знаний и имеющегося опыта;

- понимание причин успеха или неуспеха учебной деятельности и способность конструктивно действовать даже в ситуациях неуспеха;

- определение общей цели и путей ее достижения, умение договариваться о распределении функций в учебной, игровой и соревновательной деятельности, оценка собственного поведения и поведения окружающих;

- обеспечение защиты и сохранности природы во время активного отдыха и занятий физической культурой;

- организация самостоятельной деятельности с учетом требований ее безопасности, сохранности инвентаря и оборудования, организации места занятий;

- способность выделять и обосновывать эстетические признаки в физических упражнениях, двигательных действиях, оценивать красоту телосложения и осанки, сравнивать их с эталонными образцами;

- владение основами самоконтроля, самооценки, принятия решений и осуществления осознанного выбора в учебной и познавательной деятельности.

При изучении модуля «Флорбол» на уровне начального общего образования у обучающихся будут сформированы следующие **предметные результаты**:

- понимание значения занятий флорболом как средством укрепления здоровья, закаливания и развития физических качеств человека;

- сформированность знаний по истории возникновения игры во флорбол в мире и в Российской Федерации;

- сформированность представлений о разновидностях флорбола и основных правилах вида спорта «флорбол», флорбольной терминологии, составе флорбольной команды, роль капитана команды и функциях игроков в

команде (форвард (нападающий), защитник, голкипер (вратарь));

- сформированность навыков безопасного поведения во время занятий флорболом, правил личной гигиены, требований к спортивной одежде и обуви, спортивному инвентарю для занятий флорболом;

- сформированность навыка систематического наблюдения за своим физическим состоянием, величиной физических нагрузок, показателями физического развития и основных физических качеств;

- сформированность основ организации самостоятельных занятий флорболом со сверстниками, организация и проведение со сверстниками подвижных игр специальной направленности с элементами флорбола;

- умение составлять и выполнять комплексы общеразвивающих и корригирующих упражнений, упражнений на развитие быстроты, ловкости, гибкости, специальных упражнений для формирования технических действий флорболиста, методики их выполнения;

- способность выполнять различные виды передвижений: бег, прыжки, остановки, повороты с изменением скорости, темпа и дистанции в учебной, игровой и соревновательной деятельности;

- способность выполнять индивидуальные технические элементы (приемы) владения клюшкой и мячом (ведение, удар, бросок, передача, прием, обводка и обыгрывание, отбор и перехват, розыгрыш спорного мяча), основные способы держания клюшки (хваты), базовые технические элементы (приемы) игры вратаря: стойка, элементы техники перемещения, элементы техники противодействия и овладения мячом, элементы техники нападения;

- способность выполнять элементарные тактические комбинации: в парах, в тройках, тактические действия с учетом игровых амплуа в команде;

- способность анализировать выполнение технического действия (приема) и находить способы устранения ошибок;

- участие в учебных играх в уменьшенных составах, на уменьшенной площадке, по упрощенным правилам;

- умение выполнять контрольно-тестовых упражнений по общей и специальной физической подготовке и оценивать показатели физической подготовленности;

- умение демонстрировать во время учебной и игровой деятельности волевые, социальные качества личности, организованность, ответственность;

- способность проявлять: уважительное отношение к одноклассникам, культуру общения и взаимодействия, терпимости и толерантности в достижении общих целей в учебной и игровой деятельности на занятиях флорболом.

## **МОДУЛЬ «ЛЕГКАЯ АТЛЕТИКА»**

### **1) Пояснительная записка**

Модуль «Легкая атлетика» (далее - модуль по легкой атлетике, легкая атлетика) на уровне начального общего образования разработан с целью



оказания методической помощи учителю физической культуры в создании рабочей программы по учебному предмету «Физическая культура» с учётом современных тенденций в системе образования и использования спортивно-ориентированных форм, средств и методов обучения по различным видам спорта.

Легкая атлетика дает возможность развивать все физические (двигательные) качества: быстроту, выносливость, силу, гибкость, координацию, с учетом сенситивных периодов развития детей. Занятия лёгкой атлетикой являются общедоступными благодаря разнообразию видов, огромному количеству легко дозируемых упражнений, которыми можно заниматься практически повсеместно и в любое время года.

Виды легкой атлетики имеют большое оздоровительное, воспитательное и прикладное значение, так как владение основами техники бега, прыжков и метаний является жизненно необходимыми навыками каждого человека. Легкоатлетические дисциплины играют важную роль в общефизической подготовке спортсменов практически во всех видах спорта. Беговые виды легкой атлетики, как средство закаливания, оказывают положительное влияние на иммунную систему организма человека, повышают выносливость и устойчивое состояние организма к воздействию низких температур, простудным заболеваниям.

*Целью изучения модуля «Легкая атлетика»* является обучение основам легкоатлетических дисциплин (бега, прыжков и метаний) как базовому жизненно необходимому навыку, формирование у обучающихся общечеловеческой культуры и социального самоопределения, устойчивой мотивации к сохранению и укреплению собственного здоровья, ведению здорового и безопасного образа жизни через занятия физической культурой и спортом с использованием средств легкой атлетики.

*Задачами изучения модуля «Легкая атлетика»* являются:

- всестороннее гармоничное развитие детей и подростков, увеличение объёма их двигательной активности;
- укрепление физического, психологического и социального здоровья обучающихся, развитие основных физических качеств и повышение функциональных возможностей их организма, обеспечение культуры безопасного поведения средствами легкой атлетики;
- формирование технических навыков бега, прыжков, метаний и умения применять их в различных условиях;
- формирование общих представлений о различных видах легкой атлетики, их возможностях и значении в процессе укрепления здоровья, физическом развитии и физической подготовке обучающихся;
- обучение основам техники бега, прыжков и метаний, безопасному поведению на занятиях на стадионе (спортивной площадке), в легкоатлетическом манеже, в спортивном зале, при проведении соревнований по кроссу и различным эстафетам, отдыхе на природе, в критических ситуациях;

- формирование культуры движений, обогащение двигательного опыта средствами различных видов легкой атлетики с общеразвивающей и корригирующей направленностью;

- воспитание общей культуры развития личности обучающегося средствами легкой атлетики, в том числе, для самореализации и самоопределения;

- развитие положительной мотивации и устойчивого учебно-познавательного интереса к предмету «Физическая культура», удовлетворение индивидуальных потребностей, обучающихся в занятиях физической культурой и спортом средствами различных видов легкой атлетики;

- популяризация легкой атлетики в общеобразовательных организациях, привлечение обучающихся, проявляющих повышенный интерес и способности к занятиям различными видами легкой атлетики в школьные спортивные клубы, секции, к участию в соревнованиях;

- выявление, развитие и поддержка одаренных детей в области спорта.

#### *Место и роль модуля «Легкая атлетика»*

Модуль «Легкая атлетика» доступен для освоения всем обучающимся, независимо от уровня их физического развития и гендерных особенностей и расширяет спектр физкультурно-спортивных направлений в общеобразовательных организациях.

Интеграция модуля по легкой атлетике поможет обучающимся в освоении содержательных компонентов и модулей по гимнастике, самбо, плаванию, подвижным и спортивным играм, а также в освоении программ в рамках внеурочной деятельности, дополнительного образования, деятельности школьных спортивных клубов, подготовке обучающихся к сдаче норм Всероссийского физкультурно-спортивного комплекса «Готов к труду и обороне» (ГТО) и участию в спортивных соревнованиях.

*Модуль «Легкая атлетика» может быть реализован в следующих вариантах:*

- при самостоятельном планировании учителем физической культуры процесса освоения обучающимися учебного материала по легкой атлетике, с учётом возраста и физической подготовленности обучающихся (с соответствующей дозировкой и интенсивностью);

- в виде целостного последовательного учебного модуля, изучаемого за счёт части учебного плана, формируемой участниками образовательных отношений из перечня, предлагаемого образовательной организацией, включающей, в частности, учебные модули по выбору обучающихся, родителей (законных представителей) несовершеннолетних обучающихся, в том числе предусматривающие удовлетворение различных интересов обучающихся (при организации и проведении уроков физической культуры с 3-х часовой недельной нагрузкой рекомендуемый объём в 1 классе - 33 часа, во 2, 3, 4 классах - по 34 часа);

- в виде дополнительных часов, выделяемых на спортивно-оздоровительную работу с обучающимися в рамках внеурочной деятельности и

(или) за счет посещения обучающимися спортивных секций, школьных спортивных клубов, включая использование учебных модулей по видам спорта (рекомендуемый объём в 1 классе - 33 часа, во 2, 3, 4 классах - по 34 часа).

## **2) Содержание модуля**

Знания о легкой атлетике.

Простейшие сведения из истории возникновения и развития легкой атлетики.

Виды легкой атлетики (бег, прыжки, метания, спортивная ходьба).

Простейшие правила проведения соревнований по легкой атлетике (бег, прыжки, метания).

Игры и развлечения при проведении занятий по легкой атлетике.

Словарь терминов и определений по легкой атлетике.

Общие сведения о размерах стадиона и легкоатлетического манежа.

Занятия легкой атлетикой (бегом) как средство укрепления здоровья, закаливания организма человека и развития физических качеств.

Режим дня при занятиях легкой атлетикой.

Правила личной гигиены во время занятий легкой атлетикой.

Правила безопасного поведения при занятиях легкой атлетикой на стадионе, в легкоатлетическом манеже (спортивном зале) и на местности.

Форма одежды для занятий различными видами легкой атлетики.

Способы самостоятельной деятельности.

Первые внешние признаки утомления во время занятий легкой атлетикой. Способы самоконтроля за физической нагрузкой.

Правила личной гигиены, требования к спортивной одежде (легкоатлетической экипировки) для занятий различными видами легкой атлетики.

Режим дня юного легкоатлета.

Выбор и подготовка места для занятий легкой атлетикой на стадионе, вне стадиона, в легкоатлетическом манеже (спортивном зале).

Правила использования спортивного инвентаря для занятий различными видами легкой атлетики.

Подбор и составление комплексов общеразвивающих, специальных и имитационных упражнений для занятий различными видами легкой атлетики.

Организация и проведение подвижных игр с элементами бега, прыжков и метаний во время активного отдыха и каникул.

Тестирование уровня физической подготовленности в беге, прыжках и метаниях.

Физическое совершенствование.

Общеразвивающие, специальные и имитационные упражнения в различных видах легкой атлетики.

Упражнения на развитие физических качеств, характерных для различных видов легкой атлетики.

Подвижные игры с элементами различных видов легкой атлетики (на стадионе, в легкоатлетическом манеже (спортивном зале):

игры, включающие элемент соревнования и не имеющие сюжета; игры сюжетного характера; командные игры; беговые эстафеты;

сочетание беговых и прыжковых дисциплин; сочетание беговых видов и видов метаний; сочетание прыжков и метаний; сочетание бега, прыжков и метаний.

Общеразвивающие, специальные и имитационные упражнения для начального обучения основам техники бега, прыжков и метаний.

Основы соревновательной деятельности в различных видах легкой атлетики, построенной по принципу эстафет в различных видах легкой атлетики с сочетанием элементов бега, прыжков и метаний.

Тестовые упражнения по оценке физической подготовленности в легкой атлетике. Участие в соревновательной деятельности.

### **3) Планируемые образовательные результаты**

Содержание модуля «Легкая атлетика» направлено на достижение обучающимися личностных, метапредметных и предметных результатов обучения.

При изучении модуля «Легкая атлетика» на уровне начального общего образования у обучающихся будут сформированы следующие **личностные результаты**:

- проявление чувства гордости за свою Родину, российский народ и историю России через достижения российских спортсменов через достижения отечественных легкоатлетов на мировых чемпионатах и первенствах, чемпионатах Европы и Олимпийских играх;

- проявление уважительного отношения к сверстникам, культуры общения и взаимодействия в достижении общих целей при совместной деятельности на принципах доброжелательности и взаимопомощи;

- проявление дисциплинированности, трудолюбия и упорства в достижении поставленных целей на основе представлений о нравственных нормах, социальной справедливости и свободе;

- проявление осознанного и ответственного отношения к собственным поступкам в решении проблем в процессе занятий физической культурой, игровой и соревновательной деятельности по легкой атлетике;

- проявление готовности соблюдать правила индивидуального и коллективного безопасного поведения в учебной, соревновательной, досуговой деятельности и чрезвычайных ситуациях при занятии легкой атлетикой;

- проявление положительных качеств личности и управление своими эмоциями в различных ситуациях и условиях, способность к самостоятельной, творческой и ответственной деятельности средствами легкой атлетики;

- понимание установки на безопасный, здоровый образ жизни, наличие мотивации к творческому труду, работе на результат, бережному отношению к материальным и духовным ценностям.

При изучении модуля «Легкая атлетика» на уровне начального общего образования у обучающихся будут сформированы следующие **метапредметные результаты**:

- овладение способностью принимать и сохранять цели и задачи учебной деятельности, поиска средств и способов её осуществления;
- умение планировать, контролировать и оценивать учебные действия, собственную деятельность, распределять нагрузку и отдых в процессе ее выполнения, определять наиболее эффективные способы достижения результата;
- умение характеризовать действия и поступки, давать им анализ и объективную оценку на основе освоенных знаний и имеющегося опыта;
- понимание причин успеха или неуспеха учебной деятельности и способность конструктивно действовать даже в ситуациях неуспеха;
- определение общей цели и путей её достижения, умение договариваться о распределении функций в учебной, игровой и соревновательной деятельности, оценка собственного поведения и поведения окружающих;
- обеспечение защиты и сохранности природы во время активного отдыха и занятий физической культурой;
- способность организации самостоятельной деятельности с учётом требований её безопасности, сохранности инвентаря и оборудования, организации места занятий видами лёгкой атлетики;
- способность выделять и обосновывать эстетические признаки в физических упражнениях, двигательных действиях, оценивать красоту телосложения и осанки, сравнивать их с эталонными образцами;
- владение основами самоконтроля, самооценки, принятия решений и осуществления осознанного выбора в учебной и познавательной деятельности.

При изучении модуля «Легкая атлетика» на уровне начального общего образования у обучающихся будут сформированы следующие **предметные результаты**:

- понимание роли и значения занятий легкой атлетикой для укрепления здоровья, закаливания и развития физических качеств;
- сформированность знаний по истории возникновения и развития легкой атлетики;
- сформированность представлений о различных видах бега, прыжков и метаний, их сходстве и различиях, простейших правилах проведения соревнований по легкой атлетикой;
- сформированность навыков: безопасного поведения во время тренировок и соревнований по легкой атлетике и в повседневной жизни, личной гигиены при занятиях легкой атлетикой;
- умение составлять и выполнять самостоятельно простейшие комплексы общеразвивающих, специальных и имитационных упражнений для занятий различными видами легкой атлетики;
- способность выполнять технические элементы легкоатлетических упражнений (бег, прыжки, метания);
- умение организовывать и проводить подвижные игры, эстафеты с элементами легкой атлетики во время активного отдыха и каникул;
- умение определять внешние признаки утомления во время занятий

легкой атлеткой, особенно в беговых видах;

- способность выполнять тестовые упражнения по физической подготовленности в беге, прыжках и метаниях.

## МОДУЛЬ «ПОДВИЖНЫЕ ШАХМАТЫ»

### 1) Пояснительная записка

Модуль «Подвижные шахматы» (далее - модуль по подвижным шахматам, шахматы) на уровне начального общего образования разработан для обучающихся 1-2 классов с целью оказания методической помощи учителю физической культуры в создании рабочей программы по учебному предмету «Физическая культура» с учётом современных тенденций в системе образования и использования спортивно-ориентированных форм, средств и методов обучения по различным видам спорта.

В образовательной деятельности шахматная игра обладает богатейшим образовательным, воспитательным, спортивным, культурным, духовным и коммуникативным потенциалом. Шахматы развивают логику, требуют концентрации внимания, быстроты принятия решений - все эти качества присущи подвижным играм, которые можно использовать для ознакомления детей с основами шахматной игры.

Модуль «Подвижные шахматы», разработанный на основе обычных подвижных игр и эстафет, позволяет изучать правила шахматной игры непосредственно на уроках физической культуры в образовательных организациях. Эстафеты и игры с шахматной тематикой могут включаться в стандартные уроки. Этого достаточно, чтобы обучающиеся овладевали базовыми сведениями о шахматах непосредственно на уроках физической культуры, играя в подвижные игры на большой напольной шахматной доске. Правильная организация урока физической культуры с включением шахматных понятий в эстафеты и подвижные игры делает урок увлекательным и запоминающимся. Предусмотрены также дальнейшие занятия шахматами в обычных классах.

Систематические занятия шахматами развивают такие черты личности, как целеустремленность, настойчивость, самообладание, решительность, смелость, дисциплинированность, самостоятельность, приобретение эмоционального, психологического комфорта и залога безопасности жизни.

*Цель изучения модуля «Подвижные шахматы»* заключается в овладении обучающимися основами шахматной игры как полезным жизненным навыком, формировании у обучающихся стремления к познанию мировых культурных достижений и социальному самоопределению, ведению здорового образа жизни и интеллектуальному развитию с использованием средств вида спорта «шахматы».

*Задачами изучения модуля «Подвижные шахматы» являются:*

- массовое вовлечение обучающихся, в шахматную игру и приобщение их к шахматной культуре;

- всестороннее гармоничное развитие детей, увеличение объёма их двигательной и познавательной активности;
- укрепление физического, психологического и социального здоровья обучающихся, развитие основных физических и умственных качеств, повышение функциональных возможностей их организма;
- приобретению знаний из истории развития шахмат, основ шахматной игры, получению знаний о возможностях шахматных фигур, особенностях их взаимодействия;
- освоение знаний о физической культуре и спорте в целом, вкладе советских и российских спортсменов-шахматистов в мировой спорт;
- формирование общих представлений о шахматном спорте, истории шахмат, усвоение правил поведения во время шахматных турниров, включая правила безопасности;
- формирование потребности повышать свой культурный уровень, в том числе через занятия шахматами для самореализации и самоопределения;
- воспитание положительных качеств личности, норм коллективного взаимодействия и сотрудничества;
- формирование у обучающихся устойчивой мотивации к интеллектуальным видам спорта;
- развитие положительной мотивации и устойчивого учебно-познавательного интереса к изучению шахмат и учебному предмету «Физическая культура», удовлетворение индивидуальных потребностей обучающихся в занятиях физической культурой и спортом через изучение шахматной игры;
- популяризация шахмат в общеобразовательных организациях, привлечение обучающихся, проявляющих повышенный интерес и способности к занятиям шахматами в школьные спортивные клубы, секции, к участию в соревнованиях;
- выявление, развитие и поддержка одарённых детей в области шахматного спорта.

*Место и роль модуля «Подвижные шахматы».*

Модуль «Подвижные шахматы» предполагает доступность освоения учебного материала по шахматам всеми обучающимися, независимо от уровня их физического развития и гендерных особенностей и расширяет спектр физкультурно-спортивных направлений в общеобразовательных организациях.

Модуль по подвижным шахматам формирует специальные компетенции обучающихся для получения первоначальных знаний о шахматах как о виде спорта, формирования умений и навыков для ведения борьбы в шахматной партии, овладения техническими приёмами и базовыми сведениями по тактике и стратегии, улучшает возможности по развитию памяти и логики, повышения физической и умственной работоспособности.

Интеграция модуля по подвижным шахматам поможет обучающимся в освоении содержательных компонентов и модулей по легкой атлетике, подвижным и спортивным играм, гимнастике, а также в освоении программ в

рамках внеурочной деятельности, дополнительного образования физкультурно-спортивной направленности, деятельности школьных спортивных клубов и участия в спортивных мероприятиях.

*Модуль «Подвижные шахматы» может быть реализован в следующих вариантах:*

- при самостоятельном планировании учителем физической культуры процесса освоения обучающимися учебного материала по шахматам с выбором различных элементов плавания, с учётом возраста и физической подготовленности обучающихся (с соответствующей дозировкой и интенсивностью);

- в виде целостного последовательного учебного модуля, изучаемого за счёт части учебного плана, формируемой участниками образовательных отношений из перечня, предлагаемого образовательной организацией, включающей, в частности, учебные модули по выбору обучающихся, родителей (законных представителей) несовершеннолетних обучающихся, в том числе предусматривающие удовлетворение различных интересов обучающихся (рекомендуемый объём в 1 классе - 33 часа, во 2 классе - 34 часа).

- в виде дополнительных часов, выделяемых на спортивно-оздоровительную работу с обучающимися в рамках внеурочной деятельности, деятельности школьных спортивных клубов, включая использование учебных модулей по видам спорта (рекомендуемый объём в 1 классе - 33 часа, во 2 классе - 34 часа).

## **2) Содержание модуля**

Знания о шахматах.

История развития шахмат как вида спорта в мире, в Российской Федерации, в регионе. Достижения отечественных шахматистов на мировых первенствах и Всемирных шахматных олимпиадах.

Характеристика видов шахмат (классические, быстрые, шахматная композиция, компьютерные шахматы, игра в интернете).

Базовые сведения о теории шахмат.

Основные правила проведения соревнований по шахматам. Шахматные часы. Роль судьи соревнований по шахматам. Словарь терминов и определений по шахматам.

Занятия шахматами для развития умственных способностей и укрепления здоровья. Режим дня при занятиях шахматами. Сведения о личностных качествах, необходимых шахматисту и способах их развития. Значение занятий шахматами для формирования положительных качеств личности человека.

Правила поведения и техники безопасности при занятиях шахматами.

Способы физической и шахматной деятельности на уроках физической культуры.

Способы физической деятельности:

подбор и составление комплексов общеразвивающих, специальных упражнений для занятий общеподготовкой;

составление комбинаций упражнений для утренней гимнастики с



индивидуальным дозированием физических упражнений;

подбор физических упражнений для организации развивающих, подвижных игр и спортивных эстафет с шахматной тематикой;

организация и проведение подвижных игр с шахматной тематикой во время активного отдыха и каникул.

Способы шахматной деятельности:

самостоятельная организация развивающих, подвижных игр и спортивных эстафет с шахматной тематикой, в том числе игр на напольной шахматной доске в спортивном зале;

подготовка мест для занятий шахматами в спортзале на напольной шахматной доске.

Физическое совершенствование и развитие навыков игры в шахматы.

Физкультурно-оздоровительная деятельность:

общеразвивающие и специальные упражнения на развитие физических качеств.

Шахматная деятельность:

подвижные игры с шахматной тематикой (правила игры) на напольной шахматной доске;

спортивные эстафеты с шахматной тематикой (нахождение шахматных полей с помощью алгебраической нотации), конструировать в ходе спортивных эстафет и подвижных игр различные способы ставить мат одинокому королю.

### **3) Планируемые образовательные результаты**

Содержание модуля «Подвижные шахматы» направлено на достижение обучающимися личностных, метапредметных и предметных результатов обучения.

При изучении модуля «Подвижные шахматы» на уровне начального общего образования у обучающихся будут сформированы следующие **личностные результаты:**

- проявление чувства гордости за свою Родину, российский народ и историю России через достижения отечественной сборной команды страны на мировых первенствах, чемпионатах Европы, Всемирных шахматных олимпиад;

- проявление уважительного отношения к сверстникам, культуры общения и взаимодействия, нравственного поведения, проявление положительных качеств личности, осознанного и ответственного отношения к собственным поступкам, решение проблем в процессе занятий шахматами;

- ценности здорового и безопасного образа жизни, усвоение правил безопасного поведения в учебной, соревновательной, досуговой деятельности и чрезвычайных ситуациях при занятии шахматами.

При изучении модуля «Подвижные шахматы» на уровне начального общего образования у обучающихся будут сформированы следующие **метапредметные результаты:**

- умение самостоятельно определять цели и задачи своего обучения средствами шахмат, развивать мотивы и интересы своей познавательной деятельности в физкультурно-спортивном направлении;

- умение планировать пути достижения целей с учетом наиболее эффективных способов решения задач средствами плавания в учебной, игровой, соревновательной и досуговой деятельности, соотносить свои действия с планируемыми результатами в шахматах, определять и корректировать способы действий в рамках предложенных условий;

- умение владеть основами самоконтроля, самооценки, выявлять, анализировать и находить способы устранения ошибок при выполнении технических приёмов и соревнований по шахматам;

- умение организовывать совместную деятельность с учителем и сверстниками, работать индивидуально и в группе, формулировать, аргументировать и отстаивать своё мнение, соблюдать нормы информационной избирательности, этики и этикета.

При изучении модуля «Подвижные шахматы» на уровне начального общего образования у обучающихся будут сформированы следующие **предметные результаты**:

- понимание значения шахмат как средства развития общих способностей и повышения функциональных возможностей основных систем организма и укрепления здоровья человека;

- знание правил проведения соревнований по шахматам в учебной, соревновательной и досуговой деятельности;

- умение подбирать, составлять и осваивать самостоятельно и при участии и помощи родителей простейшие комплексы общеразвивающих, специальных упражнений для физического развития;

- владение правилами поведения и требованиями безопасности при организации занятий шахматами;

- участие в соревновательной деятельности внутри школьных этапов различных соревнований, фестивалей, конкурсов по шахматам;

- знание и выполнение тестовых упражнений по шахматной подготовленности для участия в соревнованиях по шахматам.

## **МОДУЛЬ «БАДМИНТОН»**

### **1) Пояснительная записка**

Модуль «Бадминтон» (далее - модуль по бадминтону, бадминтон) на уровне начального общего образования разработан с целью оказания методической помощи учителю физической культуры в создании рабочей программы по учебному предмету «Физическая культура» с учётом современных тенденций в системе образования и использования спортивно-ориентированных форм, средств и методов обучения по различным видам спорта.

Игра в бадминтон является эффективным средством укрепления здоровья и физического развития обучающихся. Занятия бадминтоном позволяют разнонаправленно воздействовать на организм человека, развивают быстроту, силу, выносливость, координацию движения, улучшают подвижность в суставах, способствуют приобретению широкого круга двигательных навыков, воспитывают волевые качества. Все движения в бадминтоне носят

естественный характер, базирующийся на беге, прыжках, различных перемещениях.

Широкая возможность вариативности нагрузки позволяет использовать бадминтон, как реабилитационное средство, в группах общей физической подготовки и на занятиях в специальной медицинской группе. Занятия бадминтоном вызывают значительные морфофункциональные изменения в деятельности зрительных анализаторов, в частности, улучшается глубинное и периферическое зрение, повышается способность нервно-мышечного аппарата к быстрому напряжению и расслаблению мышц. Эффективность занятий бадминтоном обоснована для коррекции зрения и осанки ребёнка.

В процессе игры в бадминтон обучающиеся испытывают положительные эмоции: жизнерадостность, бодрость, инициативу, благодаря чему игра представляет собой средство не только физического развития, но и активного отдыха всех детей. Игра в бадминтон на открытом воздухе (в парке, на пляжах вблизи водоёмов или просто во дворе дома) создаёт прекрасные условия для насыщения организма человека кислородом во время выполнения двигательной активности.

*Целью изучения модуля «Бадминтон» является формирование у обучающихся основ здорового образа жизни, активной творческой самостоятельности в проведении разнообразных форм занятий физическими упражнениями посредством бадминтона, укрепление и сохранение здоровья обучающихся, приобретение ими знаний и способов самостоятельной деятельности, развитие физических качеств и освоение физических упражнений оздоровительной, спортивной и прикладно-ориентированной направленности.*

*Задачами изучения модуля «Бадминтон» являются:*

- всестороннее гармоничное развитие обучающихся, создание условий
- для воспроизводства необходимого объёма их двигательной активности в режиме учебного дня и досуговой деятельности средствами игры в бадминтон, бадминтонных упражнений и подвижных игр с элементами бадминтона;
- формирование физического, нравственного, психологического и социального здоровья обучающихся, повышения уровня развития двигательных способностей в соответствии с сенситивными периодами младшего школьного возраста, повышение функциональных возможностей организма, обеспечение культуры безопасного поведения на занятиях по бадминтону;
- обогащение двигательного опыта обучающихся физическими упражнениями с общеразвивающей и корригирующей направленностью посредством освоения технических действий и подвижных игр с элементами бадминтона;
- освоение знаний и формирование представлений о бадминтоне как виде спорта, его истории развития, способах формирования здоровья, физического развития и физической подготовки обучающихся;
- обучение двигательным и инструктивным умениям и навыкам, техническим действиям игры в бадминтон, правилам организации

самостоятельных занятий бадминтоном;

- воспитание социально значимых качеств личности, норм коллективного взаимодействия и сотрудничества в игровой и соревновательной деятельности средствами бадминтона;

- популяризация бадминтона среди детей, привлечение обучающихся, проявляющих повышенный интерес и способности к занятиям бадминтоном, в школьные спортивные клубы, секции, к участию в соревнованиях;

- выявление, развитие и поддержка одарённых детей в области спорта.

*Место и роль модуля «Бадминтон»*

Модуль «Бадминтон» удачно сочетается практически со всеми базовыми видами спорта, входящими в содержание учебного предмета «Физическая культура» (легкая атлетика, гимнастика, спортивные игры), предполагая доступность освоения учебного материала всем возрастным категориям обучающихся, независимо от уровня их физического развития, физической подготовленности, здоровья и гендерных особенностей.

Интеграция модуля по бадминтону поможет обучающимся в освоении содержательных разделов программы учебного предмета «Физическая культура» - «Знания о физической культуре», «Способы самостоятельной деятельности», «Физическое совершенствование» в рамках реализации рабочей программы учебного предмета «Физическая культура», при подготовке и проведении спортивных мероприятий, в достижении образовательных результатов внеурочной деятельности и дополнительного образования, деятельности школьных спортивных клубов.

*Модуль «Бадминтон» может быть реализован в следующих вариантах:*

- при самостоятельном планировании учителем физической культуры процесса освоения обучающимися учебного материала по флорболу с выбором различных элементов флорбола, с учётом возраста и физической подготовленности обучающихся;

- в виде целостного последовательного учебного модуля, изучаемого за счёт части учебного плана, формируемой участниками образовательных отношений из перечня, предлагаемого образовательной организацией, включающей, в частности, учебные модули по выбору обучающихся, родителей (законных представителей) несовершеннолетних обучающихся, в том числе предусматривающие удовлетворение различных интересов обучающихся (при организации и проведении уроков физической культуры с 3-х часовой недельной нагрузкой рекомендуемый объём в 1 классе - 33 часа, во 2, 3, 4 классах - по 34 часа);

- в виде дополнительных часов, выделяемых на спортивно-оздоровительную работу с обучающимися в рамках внеурочной деятельности и (или) за счёт посещения обучающимися спортивных секций, школьных спортивных клубов, включая использование учебных модулей по видам спорта (рекомендуемый объём в 1 классе - 33 часа, во 2, 3, 4 классах - по 34 часа).

## **2) Содержание модуля**

Знания о бадминтоне.

Бадминтон как вид спорта. Правила безопасного поведения во время занятий бадминтоном. Место для занятий бадминтоном. Спортивное оборудование и инвентарь. Одежда для занятий бадминтоном. Техника безопасности при выполнении физических упражнений бадминтона, проведении игр и спортивных эстафет с элементами бадминтона.

История зарождения бадминтона в мире и России. Выдающиеся достижения отечественных спортсменов - бадминтонистов на международной арене.

Особенности структуры двигательных действий в бадминтоне. Показатели развития физических качеств: гибкости, координации, быстроты.

Основные группы мышц человека. Эластичность мышц. Развитие подвижности суставов. Первые внешние признаки утомления на занятиях бадминтоном.

Способы самостоятельной деятельности.

Бадминтон как средство укрепления здоровья, профилактики глазных заболеваний и развития физических качеств. Бадминтон как вид двигательной активности в режиме дня. Правила личной гигиены во время занятий бадминтоном. Закаливание организма средствами занятий бадминтоном.

Контрольные измерения массы и длины своего тела. Осанка. Упражнения с элементами бадминтона для профилактики миопии. Планирование индивидуального распорядка дня. Соблюдение правил безопасности в игровой деятельности. Способы самоконтроля за физической нагрузкой при выполнении игровых упражнений бадминтона. Самостоятельные развивающие, подвижные игры и спортивные эстафеты, командные перестроения.

Подбор индивидуальных и парных упражнений с разноцветными воланами для профилактики миопии. Подбор и составление комплексов общеразвивающих и специальных упражнений бадминтона. Освоение навыков по самостоятельному ведению общей и специальной разминки.

Самостоятельное проведение разминки, организация и проведение спортивных эстафет, игр и игровых заданий, принципы проведения эстафет при ролевом участии (капитан команды, участник, судья, организатор).

Физическое совершенствование.

Организующие команды и приёмы. Освоение универсальных умений при выполнении организующих команд: «Стройся», «Смирно», «На первый, рассчитайся», «Вольно», «Шагом марш», «На месте стой, раз, два», «Равняйся», «В две шеренги становись».

Освоение универсальных умений при выполнении организующих команд и строевых упражнений: построение и перестроение в одну, две шеренги, стоя на месте, повороты направо и налево, передвижение в колонне по одному с равномерной скоростью. Совершенствование универсальных умений при выполнении организующих команд и строевых упражнений.

Демонстрация умений построения и перестроения, перемещений различными способами передвижений, включая приставные шаги, выпады, прыжки.

Упражнения общей и специальной разминки. Влияние выполнения упражнений общей и специальной разминки на подготовку мышц тела к выполнению физических упражнений бадминтона. Освоение техники выполнения упражнений общей и специальной разминки с контролем дыхания. Самостоятельное проведение разминки по её видам.

Индивидуальные и парные упражнения с разноцветными воланами для профилактики миопии.

Упражнения для развития моторики и координации с предметами. Жонглирование рукой, гимнастической палкой, ракеткой шарика, волана. Основные хваты ракетки. Перемещения с воланом и ракеткой. Смена хвата и работа ног.

Бадминтонные технические упражнения. Игра у сетки и выпады. Игра у сетки и начало игры.

Подбор комплекса и демонстрация техники выполнения упражнений с элементами бадминтона: общеразвивающие, спортивные, профилактические.

Подбор и демонстрация комплекса упражнений для развития гибкости, координационно-скоростных способностей.

Игры и игровые задания, спортивные эстафеты. Эстафеты с ракеткой, шариком и воланом. Подвижные игры: «Падающий волан», «Убеги от водящего», «Унеси волан», «Четные и нечетные», «Парная гонка волана», «Подбей волан», «Загони волан в круг», «Салки с воланами», «Закинь волан», «Бой с тенью», «Падающий волан с ракеткой».

Индивидуальное и коллективное творчество по созданию эстафет и игровых заданий.

Выполнение освоенных упражнений с элементами бадминтона. Выполнение упражнений на развитие отдельных мышечных групп (спины, живота, плечевого пояса, плеча, предплечья, кисти, таза, бедра, голени, стопы). Выполнение упражнений с учётом особенностей режима работы мышц (динамичные, статичные). Освоение правил бадминтона.

Упражнения для освоения техники бадминтона. Поддача и обмен ударами. Отброс слева и справа. Плоские удары в центре корта.

Игры и игровые задания, спортивные эстафеты. Эстафеты с ракеткой и воланом. Подвижные игры: «Бой с тенью», «Падающий волан с ракеткой», «Бадминтон левыми руками», «Двурукий бадминтон», «Четные и нечетные».

### **3) Планируемые образовательные результаты**

Содержание модуля «Бадминтон» способствует достижению обучающимися личностных, метапредметных и предметных результатов обучения.

При изучении модуля «Бадминтон» на уровне начального общего образования у обучающихся будут сформированы следующие **личностные результаты**:

- проявление чувства гордости за свою Родину, российский народ и историю России через достижения отечественной сборной команды страны на мировых первенствах, чемпионатах Европы, Олимпийских играх;

- проявление уважительного отношения к сверстникам, культуры общения и взаимодействия, терпимости и толерантности в достижении общих целей при совместной деятельности на принципах доброжелательности и взаимопомощи;

- проявление положительных качеств личности и управление своими эмоциями в различных (нестандартных) ситуациях и условиях, умение не создавать конфликтов и находить выходы из спорных ситуаций;

- проявление дисциплинированности, трудолюбия и упорства в достижении поставленных целей на основе представлений о нравственных нормах, социальной справедливости и свободе;

- способность принимать и осваивать социальную роль обучающегося, развитие мотивов учебной деятельности, стремление к познанию и творчеству, эстетическим потребностям;

- оказание бескорыстной помощи своим сверстникам, нахождение с ними общего языка и общих интересов;

- понимание установки на безопасный, здоровый образ жизни, наличие мотивации к творческому труду, работе на результат, бережному отношению к материальным и духовным ценностям.

При изучении модуля «Бадминтон» на уровне начального общего образования у обучающихся будут сформированы следующие **метапредметные результаты:**

- овладение способностью принимать и сохранять цели и задачи учебной деятельности, поиска средств и способов её осуществления;

- умение планировать, контролировать и оценивать учебные действия, собственную деятельность, распределять нагрузку и отдых в процессе ее выполнения, определять наиболее эффективные способы достижения результата;

- умение характеризовать действия и поступки, давать им анализ и объективную оценку на основе освоенных знаний и имеющегося опыта;

- понимание причин успеха или неуспеха учебной деятельности и способность конструктивно действовать даже в ситуациях неуспеха;

- определение общей цели и путей ее достижения, умение договариваться о распределении функций в учебной, игровой и соревновательной деятельности, оценка собственного поведения и поведения окружающих;

- обеспечение защиты и сохранности природы во время активного отдыха и занятий физической культурой;

- организация самостоятельной деятельности с учетом требований ее безопасности, сохранности инвентаря и оборудования, организации места занятий;

- способность выделять и обосновывать эстетические признаки в физических упражнениях, двигательных действиях, оценивать красоту телосложения и осанки, сравнивать их с эталонными образцами.

При изучении модуля «Бадминтон» на уровне начального общего образования у обучающихся будут сформированы следующие **предметные**

### **результаты:**

- представления о значении занятий бадминтоном как средством для укрепления здоровья, профилактики глазных заболеваний, организации досуговой деятельности и воспитания физических качеств человека;
- знания истории зарождения бадминтона, достижения отечественных спортсменов - бадминтонистов на международной арене;
- представление о сущности и основных правилах игры в бадминтон;
- умение характеризовать упражнения и комплексы упражнений: общефизической, корригирующей направленности, подготовительного, специального воздействия для занятий бадминтоном, для развития двигательных способностей, индивидуальных и парных бадминтонных технических элементов, техники их выполнения;
- демонстрация навыков безопасного поведения во время занятий бадминтоном, личной гигиены, выполнения требований к спортивной одежде и обуви, спортивному инвентарю для занятий бадминтоном;
- демонстрация навыков систематического наблюдения за своим физическим состоянием, показателями физического развития и физической подготовленности;
- демонстрация универсальных умений при выполнении организующих команд и строевых упражнений;
- умение выполнять и составлять комплексы общеразвивающих, специальных и корригирующих упражнений, упражнений на развитие быстроты, координации, гибкости;
- демонстрация техники выполнения общеразвивающих, спортивных, профилактических упражнений с элементами бадминтона;
- умение выполнять бадминтонные технические упражнения: выпады, начало игры, игра у сетки, подача и обмен ударами, отброс слева и справа, плоские удары в центре корта;
- умение организовать самостоятельные занятия бадминтоном со сверстниками, подвижные игры с элементами бадминтоном;
- выполнение контрольно-тестовых упражнений по общей и специальной физической подготовке и умение оценивать по показателям индивидуальный уровень физической подготовленности;
- проявление уважительного отношения к одноклассникам, культуры общения и взаимодействия, терпимости и толерантности в достижении общих целей в учебной и игровой деятельности на занятиях бадминтоном.

## **МОДУЛЬ «ТРИАТЛОН»**

### **1) Пояснительная записка**

Модуль «Триатлон» (далее - модуль по триатлону, триатлон) на уровне начального образования разработан с целью оказания методической помощи учителю физической культуры в создании рабочей программы по учебному предмету «Физическая культура» с учётом современных тенденций в системе



образования и использования спортивно-ориентированных форм, средств и методов обучения по различным видам спорта.

Триатлон, как комплексный вид спорта, объединяет наиболее популярные циклические спортивные дисциплины - плавание, велогонка, бег и способствует всестороннему физическому, интеллектуальному, нравственному развитию, патриотическому воспитанию обучающихся и личностному самоопределению. Занятия триатлоном обеспечивают эффективное развитие физических качеств, имеют оздоровительную направленность, повышают уровень функционирования всех систем организма человека.

Использование средств триатлона в образовательной деятельности содействуют формированию у обучающихся важные для жизни навыки и черты характера (целеустремленность, настойчивость, решительность, коммуникабельность, самостоятельность, силу воли и уверенность в своих силах), дают возможность вырабатывать навыки общения, дисциплинированности, самообладания, терпимости, ответственности.

*Целью изучения модуля «Триатлон»* является формирование у обучающихся навыков общечеловеческой культуры и социального самоопределения, устойчивой мотивации к сохранению и укреплению собственного здоровья, ведению здорового образа жизни через занятия физической культурой и спортом с использованием средств вида спорта «триатлон».

*Задачами изучения модуля «Триатлон» являются:*

- всестороннее гармоничное развитие детей младшего школьного возраста, увеличение объёма их двигательной активности;
- формирование общих представлений о виде спорта «триатлон», его возможностях и значении в процессе укрепления здоровья, физическом развитии и физической подготовке обучающихся;
- укрепление физического, психологического и социального здоровья обучающихся, развитие основных физических качеств и повышение функциональных возможностей их организма средствами триатлона;
- формирование образовательного и культурного фундамента у обучающегося средствами триатлона и создание необходимых предпосылок для его самореализации;
- формирование культуры движений, обогащение двигательного опыта физическими упражнениями с общеразвивающей и корригирующей направленностью, техническими приемами вида спорта «триатлон»;
- воспитание положительных качеств личности, норм коллективного взаимодействия и сотрудничества;
- развитие положительной мотивации и устойчивого учебно-познавательного интереса к предмету «Физическая культура» средствами триатлона;
- популяризация триатлона среди подрастающего поколения, привлечение обучающихся, проявляющих повышенный интерес и способности к занятиям триатлоном в школьные спортивные клубы, секции, к участию в

соревнованиях; выявление, развитие и поддержка одарённых детей в области спорта.

#### *Место и роль модуля «Триатлон»*

Модуль «Триатлон» доступен для освоения всем обучающимся, независимо от уровня их физического развития и гендерных особенностей и расширяет спектр физкультурно-спортивных направлений в общеобразовательных организациях.

Специфика модуля по триатлону сочетается практически со всеми базовыми видами спорта (легкая атлетика, гимнастика, спортивные игры и другие), предполагая доступность освоения учебного материала всем возрастным категориям обучающихся, независимо от уровня их физического развития и гендерных особенностей.

Интеграция модуля по триатлону поможет обучающимся в освоении образовательных программ в рамках внеурочной деятельности, дополнительного образования, деятельности школьных спортивных клубов, подготовке обучающихся к сдаче норм ГТО и участию в спортивных соревнованиях.

#### *Модуль «Триатлон» может быть реализован в следующих вариантах:*

- при самостоятельном планировании учителем физической культуры процесса освоения обучающимися учебного материала по триатлону с выбором различных элементов триатлона, с учётом возраста и физической подготовленности обучающихся;

- в виде целостного последовательного учебного модуля, изучаемого за счёт части учебного плана, формируемой участниками образовательных отношений из перечня, предлагаемого образовательной организацией, включающей, в частности, учебные модули по выбору обучающихся, родителей (законных представителей) несовершеннолетних обучающихся, в том числе предусматривающие удовлетворение различных интересов обучающихся (при организации и проведении уроков физической культуры с 3-х часовой недельной нагрузкой рекомендуемый объём в 1 классе - 33 часа, во 2, 3, 4 классах - по 34 часа);

- в виде дополнительных часов, выделяемых на спортивно-оздоровительную работу с обучающимися в рамках внеурочной деятельности и (или) за счёт посещения обучающимися спортивных секций, школьных спортивных клубов, включая использование учебных модулей по видам спорта (рекомендуемый объём в 1 классе - 33 часа, во 2, 3, 4 классах - по 34 часа).

## **2) Содержание модуля**

Знания о триатлоне.

История зарождения триатлона. Легендарные отечественные и зарубежные триатлонисты и тренеры. Достижения Национальной сборной команды страны по триатлону на чемпионатах мира, Европы, Олимпийских играх.

Словарь терминов и определений по триатлону. Спортивные дисциплины (разновидности) триатлона.

Первые правила соревнований по триатлону. Современные правила соревнований по триатлону.

Состав судейской коллегии, обслуживающей соревнования по триатлону.

Инвентарь и оборудование для занятий триатлоном. Основные узлы спортивного велосипеда, основы технического обслуживания велосипеда.

Правила безопасного поведения во время занятий триатлоном.

Правила по безопасной культуре поведения во время посещений соревнований по триатлону.

Триатлон, как средство укрепления здоровья, закаливания и развития физических качеств.

Режим дня обучающегося при занятиях триатлоном. Правила личной гигиены во время занятий триатлоном.

Способы самостоятельной деятельности.

Соблюдение личной гигиены, требований к спортивной одежде и обуви для занятий триатлоном.

Первые внешние признаки утомления. Способы самоконтроля за физической нагрузкой.

Уход за спортивным инвентарем и оборудованием при занятиях триатлоном. Подбор велосипеда с учетом роста.

Основы организации самостоятельных занятий триатлоном.

Подвижные игры и правила их проведения. Организация и проведение игр с элементами триатлона со сверстниками в активной досуговой деятельности.

Составление комплексов различной направленности: утренней гигиенической гимнастики, корригирующей гимнастики, дыхательной гимнастики, упражнений для укрепления суставов, упражнений для развития физических качеств, упражнений для глаз, упражнений формирования осанки и профилактики плоскостопия.

Подбор и составление комплексов упражнений, направленные на развитие специальных физических качеств триатлониста самостоятельно и при участии и помощи родителей;

Контрольно-тестовые упражнения по общей физической, специальной и технической подготовке.

Физическое совершенствование.

Комплексы общеразвивающих упражнений. Комплексы специальной разминки перед соревнованиями.

Комплексы корригирующей гимнастики с использованием специальных упражнений (в том числе в воде).

Комплексы специальных упражнений для формирования техники движений и двигательных навыков, необходимых в триатлоне.

Способы регулирования физической нагрузки при занятиях триатлоном.

Подвижные игры и эстафеты с элементами триатлона.

Подвижные игры в воде: «Поплавок», «Звездочка», «Кто дальше проскользит»,

«Пятнашки», «Караси и щуки», игры с мячом и различными предметами.

Подвижные игры с использованием велосипеда: «Кто дольше простоит», «Змейка», «Коснись ногой земли», ««Подними предмет», «Собери пирамидку».

Подвижные игры на площадке: «Пятнашки», «Чехарда», игры с мячом.

Эстафеты, направленные на развитие физических и специальных качеств.

Техника передвижения:

в воде: упражнения для начального обучения технике спортивных способов плавания - кроль на груди и кроль на спине (имитационные упражнения на суше, упражнения в воде с неподвижной опорой, с подвижной опорой, без опоры): упражнения для изучения движений ногами, согласования движений ногами и дыхания движений руками, движений руками и дыхания, упражнения для изучения общего

согласования движений;

на велосипеде: правильная посадка, обучение началу движения, передвижению на велосипеде, торможению и остановке, формирование навыка сохранения равновесия на неустойчивой опоре (велосипеде), езда в положении сидя в седле или стоя на педалях, с поворотами и разворотами, по кругу, «змейкой»;

бегом: бег обычный, семенящий, с ускорением, приставными и скрестными шагами, спиной вперед, челночный, на различные дистанции и с различной скоростью.

Учебные соревнования по триатлону. Участие в соревновательной деятельности.

### **3) Планируемые образовательные результаты**

Содержание модуля «Триатлон» направлено на достижение обучающимися личностных, метапредметных и предметных результатов обучения.

При изучении модуля «Триатлон» на уровне начального общего образования у обучающихся будут сформированы следующие **личностные результаты**:

- проявление чувства гордости за свою Родину, российский народ и историю России через достижения российских спортсменов и Национальной сборной команды страны по триатлону на чемпионатах Европы, мира, Олимпийских играх;

- проявление уважительного отношения к сверстникам, культуры общения и взаимодействия в достижении общих целей при совместной деятельности на принципах доброжелательности и взаимопомощи;

- проявление дисциплинированности, трудолюбия и упорства в достижении поставленных целей на основе представлений о нравственных нормах, социальной справедливости и свободе;

- проявление положительных качеств личности и управление своими эмоциями в различных ситуациях и условиях; способность к самостоятельной, творческой и ответственной деятельности средствами триатлона;

- понимание установки на безопасный, здоровый образ жизни, наличие

мотивации к творческому труду, работе на результат, бережному отношению к материальным и духовным ценностям.

При изучении модуля «Триатлон» на уровне начального общего образования у обучающихся будут сформированы следующие **метапредметные результаты:**

- овладение способностью принимать и сохранять цели и задачи учебной деятельности, поиска средств и способов её осуществления;

- умение планировать, контролировать и оценивать учебные действия, собственную деятельность, распределять нагрузку и отдых в процессе ее выполнения, определять наиболее эффективные способы достижения результата;

- умение характеризовать действия и поступки, давать им анализ и объективную оценку на основе освоенных знаний и имеющегося опыта;

- понимание причин успеха или неуспеха учебной деятельности и способность конструктивно действовать даже в ситуациях неуспеха;

- определение общей цели и путей её достижения, умение договариваться о распределении функций в учебной, игровой и соревновательной деятельности, оценка собственного поведения и поведения окружающих;

- обеспечение защиты и сохранности природы во время активного отдыха и занятий физической культурой;

- способность организации самостоятельной деятельности с учётом требований её безопасности, сохранности инвентаря и оборудования, организации места занятий;

- способность выделять и обосновывать эстетические признаки в физических упражнениях, двигательных действиях, оценивать красоту телосложения и осанки, сравнивать их с эталонными образцами;

- владение основами самоконтроля, самооценки, принятия решений и осуществления осознанного выбора в учебной и познавательной деятельности.

При изучении модуля «Триатлон» на уровне начального общего образования у обучающихся будут сформированы следующие **предметные результаты:**

- представления о роли и значении занятий триатлоном, как средством укрепления здоровья, закаливания и развития физических качеств человека;

- знания по истории возникновения триатлона, достижениях Национальной сборной команды страны по триатлону на чемпионатах мира, Европы, Олимпийских играх; о легендарных отечественных и зарубежных триатлонистах и тренерах;

- знания о спортивных дисциплинах триатлона и основных правилах соревнований по триатлону;

- навыки безопасного поведения во время занятий триатлоном и посещения соревнований по триатлону;

- знания и соблюдение базовых правил личной гигиены, требований к спортивной одежде, обуви и спортивному инвентарю для занятий триатлоном;

- знания о базовых навыках самоконтроля и наблюдения за своим

физическим состоянием и величиной физических нагрузок;

- знания основ организации самостоятельных занятий физической культурой и спортом со сверстниками, организации и проведения со сверстниками подвижных игр специальной направленности с элементами триатлона;

- знание, умение составлять и осваивать упражнения и комплексы утренней гигиенической гимнастики, дыхательной гимнастики, упражнений для глаз, для формирования осанки, профилактики плоскостопия;

- умение выполнять комплексы общеразвивающих и корригирующих упражнений, упражнений на развитие быстроты, ловкости, гибкости, упражнений для укрепления голеностопных суставов, специальных упражнений для формирования технических навыков триатлониста;

- умение выполнять различные виды передвижений характерных для триатлона (плавание, велогонка, бег) в упрощенных условиях естественной среды (оборудованные водоемы, велодорожки, лесопарковая зона) в учебной, игровой и соревновательной деятельности;

- умение демонстрировать базовые навыки спортивного плавания включая: прыжки в воду, скольжения, повороты, умение ориентироваться в воде, плавание кролем на груди и на спине;

- умение выполнять индивидуальные технические приемы на велосипеде включая: быструю и безопасную посадку на велосипед, разгон, остановки, прохождение поворотов и разворотов;

- знание назначения основных узлов спортивного велосипеда, овладение основными навыками технического обслуживания велосипеда;

- способность концентрировать свое внимание на базовых элементах техники движений в различных сегментах триатлона, устранять ошибки после подсказки учителя;

- участие в контрольных занятиях и учебных соревнованиях по триатлону (или по входящим в триатлон спортивным дисциплинам) на укороченных дистанциях и по упрощенным правилам;

- выполнение контрольно-тестовых упражнений по общей и специальной физической подготовке триатлониста.

## **МОДУЛЬ «ЛАПТА»**

### **1) Пояснительная записка**

Модуль «Лапта» (далее - модуль по лапте, лапта) на уровне начального общего образования разработан с целью оказания методической помощи учителю физической культуры в создании рабочей программы по учебному предмету «Физическая культура» с учётом современных тенденций в системе образования и использования спортивно-ориентированных форм, средств и методов обучения по различным видам спорта.

Русская лапта – одна из древнейших национальных спортивных игр. В настоящее время русская лапта является официальным видом спорта. Лаптой можно заниматься с дошкольного возраста и продолжать эту деятельность на

протяжении многих лет жизни.

Лапта является универсальным средством физического воспитания и способствует гармоничному развитию, укреплению здоровья детей. В образовательном процессе средства лапты содействуют комплексному развитию у обучающихся всех физических качеств, комплексно влияют на органы и системы растущего организма ребенка, укрепляя и повышая их функциональный уровень.

Лапта выделяется среди других игровых видов спорта своей экономической доступностью. При проведении учебной и внеурочной деятельности не требуется больших средств на приобретение соответствующего оборудования и инвентаря. Эту игру можно организовать для мальчиков и девочек, как в зале, так и на открытом воздухе.

Регулярные занятия лаптой содействуют развитию личностных качеств обучающихся, формированию коллективизма, инициативности, решительности, развития морально-волевых качеств, а также способствует формированию комплекса психофизиологических свойств организма. Игровой процесс обеспечивает развитие образовательного потенциала личности, ее индивидуальности, творческого отношения к деятельности.

*Целью изучения модуля «Лапта»* является формирование у обучающихся навыков общечеловеческой культуры и социального самоопределения, устойчивой мотивации к сохранению и укреплению собственного здоровья, ведению здорового образа жизни через занятия физической культурой и спортом с использованием средств вида спорта «лапта».

*Задачами изучения модуля «Лапта»* являются:

- всестороннее гармоничное развитие детей и подростков, увеличение объёма их двигательной активности;
- укрепление физического, психологического и социального здоровья обучающихся, развитие основных физических качеств и повышение функциональных возможностей их организма, обеспечение безопасности на занятиях по лапте;
- формирование общих представлений о лапте, ее истории развития, возможностях и значении в процессе укрепления здоровья, физическом развитии и физической подготовке обучающихся;
- формирование культуры движений, обогащение двигательного опыта физическими упражнениями с общеразвивающей и корригирующей направленностью, техническими действиями и приемами вида спорта «лапта»;
- воспитание положительных качеств личности, норм коллективного взаимодействия и сотрудничества;
- развитие положительной мотивации и устойчивого учебно-познавательного интереса к учебному предмету «Физическая культура» средствами лапты;
- выявление, развитие и поддержка одарённых детей в области спорта.

*Место и роль модуля «Лапта».*

Модуль «Лапта» доступен для освоения всем обучающимся, независимо

от уровня их физического развития и гендерных особенностей, и расширяет спектр физкультурно-спортивных направлений в общеобразовательных организациях.

Интеграция модуля по лапте поможет обучающимся в освоении содержательных компонентов и модулей по легкой атлетике, подвижным и спортивным играм, гимнастике, а также в освоении программ в рамках внеурочной деятельности, деятельности школьных спортивных клубов, подготовке обучающихся к сдаче норм ГТО и участию в спортивных мероприятиях.

*Модуль «Лапта» может быть реализован в следующих вариантах:*

- при самостоятельном планировании учителем физической культуры процесса освоения обучающимися учебного материала по лапте с выбором различных элементов лапты, с учётом возраста и физической подготовленности обучающихся;

- в виде целостного последовательного учебного модуля, изучаемого за счёт части учебного плана, формируемой участниками образовательных отношений из перечня, предлагаемого образовательной организацией, включающей, в частности, учебные модули по выбору обучающихся, родителей (законных представителей) несовершеннолетних обучающихся, в том числе предусматривающие удовлетворение различных интересов обучающихся (при организации и проведении уроков физической культуры с 3-х часовой недельной нагрузкой рекомендуемый объём в 1 классе - 33 часа, во 2, 3, 4 классах - по 34 часа);

- в виде дополнительных часов, выделяемых на спортивно-оздоровительную работу с обучающимися в рамках внеурочной деятельности и (или) за счёт посещения обучающимися спортивных секций, школьных спортивных клубов, включая использование учебных модулей по видам спорта (рекомендуемый объём в 1 классе - 33 часа, во 2, 3, 4 классах - по 34 часа).

## **2) Содержание модуля**

Знания о лапте.

История зарождения лапты. Современное состояние лапты в Российской Федерации.

Разновидности лапты. Основные понятия о спортивных сооружениях и инвентаре.

Правила безопасного поведения во время занятий лаптой.

Режим дня при занятиях лаптой. Правила личной гигиены во время занятий лаптой.

Способы самостоятельной деятельности.

Подвижные игры и правила их проведения. Организация и проведение игр специальной направленности с элементами лапты.

Самоконтроль и его роль в учебной и соревновательной деятельности. Дневник самонаблюдения.

Правила безопасного поведения во время соревнований по лапте в качестве зрителя, болельщика.



Подбор и составление комплексов общеразвивающих, специальных и имитационных упражнений для занятий лаптой.

Тестирование уровня физической подготовленности игроков в лапту.

Физическое совершенствование.

Комплексы общеразвивающих упражнений без предметов и с предметами для развития физических качеств (быстроты, силы, скоростно-силовых качеств, ловкости, выносливости, гибкости).

Подвижные игры с элементами лапты: «Поймай лису», «Баскетбол с теннисным мячом», «Перестрелки» и другие.

Специально-подготовительные упражнения для начального обучения технике игры в лапту.

Учебные игры в лапту. Малые (упрощенные) игры в лапту. Участие в соревновательной деятельности.

### **3) Планируемые образовательные результаты**

Содержание модуля «Лапта» направлено на достижение обучающимися личностных, метапредметных и предметных результатов обучения.

В результате изучения модуля «Лапта» на уровне начального общего образования у обучающихся будут сформированы следующие *личностные результаты*:

- проявление чувства гордости за свою Родину, российский народ и историю России через знание истории и современного состояния развития лапты;

- проявление уважительного отношения к сверстникам, культуры общения и взаимодействия, нравственного поведения, проявление положительных качеств личности, осознанного и ответственного отношения к собственным поступкам, решение проблем в процессе занятий лаптой;

- понимание ценности здорового и безопасного образа жизни, усвоение правил безопасного поведения в учебной, соревновательной, досуговой деятельности и чрезвычайных ситуациях при занятии лаптой.

В результате изучения модуля «Лапта» на уровне начального общего образования у обучающихся будут сформированы следующие *метапредметные результаты*:

- умение самостоятельно определять цели своего обучения средствами лапты и составлять планы в рамках физкультурно-спортивной деятельности, выбирать успешную стратегию и тактику в различных ситуациях;

- умение самостоятельно планировать пути достижения целей, в том числе альтернативные, осознанно выбирать наиболее эффективные способы решения задач в учебной, игровой, соревновательной и досуговой деятельности, оценивать правильность выполнения задач, собственные возможности их решения;

- владение основами самоконтроля, самооценки, принятия решений и осуществления осознанного выбора в учебной и познавательной деятельности;

- умение организовывать совместную деятельность с учителем и сверстниками, работать индивидуально и в группе, формулировать,

аргументировать и отстаивать своё мнение, соблюдать нормы информационной избирательности, этики и этикета.

В результате изучения модуля «Лапта» на уровне начального общего образования у обучающихся будут сформированы следующие **предметные результаты**:

- понимание роли и значения занятий лаптой в формировании личностных качеств, в активном включении в здоровый образ жизни, укреплении и сохранении индивидуального здоровья;

- знание правил проведения соревнований по лапте в учебной, соревновательной и досуговой деятельности;

- освоение и демонстрация основных технических приемов в защите и нападении игры «лапта»;

- умение подбирать, составлять и осваивать самостоятельно, при участии и помощи родителей простейшие комплексы общеразвивающих, специальных и имитационных упражнений для занятий лаптой;

- соблюдение правил личной гигиены и ухода за спортивным инвентарем и оборудованием, правил подбора спортивной одежды и обуви для занятий по лапте;

- умение осуществлять самоконтроль за физической нагрузкой в процессе занятий лаптой, применять средства восстановления организма после физической нагрузки;

- умение демонстрировать общеразвивающие специальные и имитационные упражнения для развития физических качеств, базовых технических приемов;

- участие в соревновательной деятельности внутри школьных этапов различных соревнований, участие в соревнованиях по лапте;

- знание и выполнение тестовых упражнений по физической подготовленности игроков в лапту.

## **МОДУЛЬ «ФУТБОЛ ДЛЯ ВСЕХ»**

### **1) Пояснительная записка**

Учебный модуль «Футбол для всех» (далее - модуль по футболу, футбол) на уровне начального общего образования разработан с целью оказания методической помощи учителю физической культуры в создании рабочей программы по учебному предмету «Физическая культура» с учётом современных тенденций в системе образования и использования спортивно-ориентированных форм, средств и методов обучения по различным видам спорта.

Футбол - это одно из самых доступных, популярных и массовых средств физического развития и укрепления здоровья широких слоев населения. Игра занимает ведущее место в общей системе физического воспитания подрастающего поколения. Командный характер игры «футбол» воспитывает чувство дружбы, товарищества, взаимопомощи, развивает такие ценные моральные качества, как чувство ответственности, уважение к партнерам и

соперникам, дисциплинированность, активность и личные качества - самостоятельность, инициативу, творчество. В процессе игровой деятельности необходимо овладевать сложной техникой и тактикой, развивать физические качества, преодолевать усталость, боль, вырабатывать устойчивость к неблагоприятным условиям внешней среды, строго соблюдать бытовой и спортивный режим. Все это способствует воспитанию волевых черт характера: смелости, стойкости, решительности, выдержки, мужества.

Систематические занятия футболом обеспечивают каждому обучающемуся всестороннее физическое развитие, возможность сохранения здоровья, увеличение продолжительности жизни и работоспособности, приобретение эмоционального, психологического комфорта и залога безопасности жизни.

*Целью изучения модуля «Футбол для всех» является формирование устойчивых мотивов и потребностей в бережном отношении к своему здоровью, целостном развитии физических и психических качеств, творческом использовании средств физической культуры в организации здорового образа жизни подрастающего поколения с использованием средств игры «футбол».*

*Задачами изучения модуля «Футбол» являются:*

- приобщение обучающихся к здоровому образу жизни и гармонии тела средствами футбола;
- формирование культуры движений, обогащение двигательного опыта физическими упражнениями с общеразвивающей и корригирующей направленностью с использованием средств футбола;
- укрепление и сохранения здоровья, развитие основных физических качеств и повышение функциональных способностей организма;
- воспитание положительных качеств личности, соблюдение норм коллективного взаимодействия и сотрудничества в игровой и соревновательной деятельности в футболе;
- популяризация и увеличение числа занимающихся футболом.

*Место и роль модуля «Футбол для всех».*

Модуль «Футбол для всех» расширяет и дополняет знания, полученные в результате освоения рабочей программы учебного предмета «Физическая культура» для образовательных организаций, реализующих образовательные программы начального общего образования, содействует интеграции уроков физической культуры, внеурочной деятельности, системы дополнительного образования физкультурно-спортивной направленности и деятельности школьного спортивного клуба.

Педагог имеет возможность вариативно использовать учебный материал в разных частях урока по физической культуре с выбором различных элементов игры в футбол с учётом возраста и физической подготовленности обучающихся.

*Модуль «Футбол для всех» может быть реализован в следующих вариантах:*

- при самостоятельном планировании учителем физической культуры

процесса освоения обучающимися учебного материала по футболу с учётом возраста и физической подготовленности обучающихся;

- в виде целостного последовательного учебного модуля, изучаемого за счёт части учебного плана, формируемой участниками образовательных отношений из перечня, предлагаемого образовательной организацией, включающей, в частности, учебные модули по выбору обучающихся, родителей (законных представителей) несовершеннолетних обучающихся, в том числе предусматривающие удовлетворение различных интересов обучающихся (при организации и проведении уроков физической культуры с 3-х часовой недельной нагрузкой рекомендуемый объём в 1 классе - 33 часа, во 2, 3, 4 классах - по 34 часа);

- в виде дополнительных часов, выделяемых на спортивно-оздоровительную работу с обучающимися в рамках внеурочной деятельности, деятельности школьных спортивных клубов, включая использование учебных модулей по видам спорта (рекомендуемый объём в 1 классе - 33 часа, во 2, 3, 4 классах - по 34 часа).

## **2) Содержание модуля**

Знания о футболе.

Техника безопасности во время занятий футболом. Правила игры в футбол. Физическая культура и спорт в России. Развитие футбола в России и за рубежом.

Общее понятие о гигиене. Личная гигиена. Закаливание. Режим и питание спортсмена. Самоконтроль. Оказание первой медицинской помощи.

Комплексы упражнений для развития основных физических качеств футболиста различного амплуа.

Понятие о спортивной этике и взаимоотношениях между обучающимися.

Способы самостоятельной деятельности.

Подготовка места занятий, выбор одежды и обуви для занятий футболом в зависимости от места проведения занятий. Организация и проведение подвижных игр с элементами футбола во время активного отдыха и каникул.

Оценка техники осваиваемых основных упражнений с футбольным мячом, способы выявления и устранения ошибок в технике выполнения упражнений.

Тестирование уровня физической подготовленности в футболе.

Физическое совершенствование.

Общеразвивающие физические упражнения: комплексы подготовительных и специальных упражнений, формирующих двигательные умения и навыки футболиста.

Основные термины футбола.

Приобретение двигательных навыков и технических навыков игры в футбол.

Подвижные игры (без мяча и с мячом):

«Пятнашки» («салки»), «Спиной к финишу», «Собачки», «Собачки в квадрате», «Бой петухов», «Мяч в стенку», «Передачи мяча с перебежками»,

«Передачи мяча капитану», «Точный удар», «Футбольный слалом», «Кто быстрее?», «Нападающие тройки», «Быстрее к флажку», «Самый меткий», «Охотники за мячами», «Ловцы игрока без мяча», «Всадники», «Квадрат с водящими», «Футбол крабов», «В одни ворота», «Взять крепость», «Быстрый танец», «Бросок мяча ступнями», «Разорви цепь», «Обгони мяч», «Вызов номеров», «Только своему», «Салки в тройках», «Верни мяч головой капитану», «Отбери мяч» и другие.

Базовые двигательные навыки, элементы и технические приёмы футбола.

Общие и специальные подготовительные упражнения, развивающие основные качества, необходимые для овладения техникой и тактикой футбола (сила и быстрота мышц рук и ног, сила и гибкость мышц туловища, быстрота реакции и ориентировки в пространстве).

Базовые двигательные навыки, элементы и технические приёмы футбола.

Общие и специальные подготовительные упражнения, развивающие основные качества, необходимые для овладения техникой и тактикой футбола (сила и быстрота мышц рук и ног, сила и гибкость мышц туловища, быстрота реакции и ориентировки в пространстве).

Подводящие упражнения и элементы соревновательного направления.

Индивидуальные технические действия.

Удары по мячу: внутренней стороной стопы, серединой подъема, внутренней частью подъема, внешней частью подъема, носком, резаный удар, удар-бросок стопой, с полулета.

Остановка мяча: внутренней стороной стопы, подошвой, грудью.

Ведение мяча. Понятие о ведении мяча. Преимущества игроков, хорошо владеющих ведением мяча. Упражнения для разучивания ведения мяча.

Обманные движения (финты): «уходом», «уходом с ложным замахом на удар», «проброс мяча мимо соперника».

Отбор мяча: запрещенные приемы при отборе мяча. Отбор мяча накладыванием стопы, выбиванием, перехватом.

Техника игры вратаря. Стойка вратаря. Ловля катящегося и низколетящего мяча, полувысокого мяча, ловля мяча в прыжке. Ловля высоколетящего, полувысокого, летящего в стороне мяча.

Отбивание катящегося и низколетящего в стороне мяча в выпаде. Отбивание мяча ладонями, кулаком или кулаками. Введение мяча в игру. Вбрасывание мяча из-за плеча, сбоку, снизу. Выбивание мяча ногой с рук.

Тактика игры и обороны: индивидуальные тактические способы ведения единоборства с соперником. Техника выполнения открывания, отвлечения соперника.

Техника выполнения приема «маневрирование». Передачи мяча и их предназначение. Способы передачи мяча. Удары по воротам.

Групповые тактические действия в атаке и обороне. Действия против соперника без мяча и с мячом.

Тактика игры вратаря: выбор места в воротах. Упражнения для разучивания приемов игры на выходах. Введение мяча в игру. Руководство

действиями партнеров в обороне. Участие вратаря в атакующих действиях партнеров.

Учебные игры в футбол по упрощенным правилам.

### **3) Планируемые образовательные результаты**

Содержание модуля «Футбол для всех» направлено на достижение обучающимися личностных, метапредметных и предметных результатов обучения.

При изучении модуля «Футбол для всех» на уровне начального общего образования у обучающихся будут сформированы следующие **личностные результаты**:

- формирование чувства гордости за отечественных футболистов;
- развитие мотивов учебной деятельности и личностный смысл учения, принятие и освоение социальной роли обучающего;
- развитие доброжелательности и эмоционально-нравственной отзывчивости, понимания во время игры в футбол;
- развитие навыков сотрудничества со сверстниками и взрослыми в разных игровых ситуациях, умение не создавать конфликты и находить выходы из спорных ситуаций во время игры в футбол;
- развитие самостоятельности и личной ответственности за свои поступки на основе представлений о нравственных нормах, социальной справедливости и свободе;
- формирование эстетических потребностей, ценностей и чувств;
- формирование установки на безопасный, здоровый образ жизни.

При изучении модуля «Футбол для всех» на уровне начального общего образования у обучающихся будут сформированы следующие **метапредметные результаты**:

- овладение способностью принимать и сохранять цели и задачи учебной деятельности, поиска средств её осуществления с использованием игры в футбол;
- формирование умения планировать, контролировать и оценивать учебные действия в соответствии с правилами и условиями игры в футбол, определять наиболее эффективные способы достижения игрового результата;
- определение общей цели и путей её достижения, умение договариваться о распределении функций и ролей в совместной игровой деятельности;
- готовность конструктивно разрешать конфликты посредством учёта интересов сторон и сотрудничества;
- владение двигательными действиями и физическими упражнениями футбола и активное их использование в самостоятельно организованной физкультурно-оздоровительной и спортивно-оздоровительной деятельности.

При изучении модуля «Футбол для всех» на уровне начального общего образования у обучающихся будут сформированы следующие **предметные результаты**:

- формирование первоначальных представлений о развитии футбола, олимпийского движения;

- овладение умениями самостоятельно организовывать здоровьесберегающую жизнедеятельность (режим дня, утренняя зарядка, оздоровительные мероприятия, подвижные игры на основе игры в футбол и другие);

- формирование навыка систематического наблюдения за своим физическим состоянием, величиной физических нагрузок, данными мониторинга здоровья (рост, масса тела и другие), показателями развития основных физических качеств (силы, быстроты, выносливости, координации, гибкости);

- применение и изложение в доступной форме полученных знаний о физической культуре и футболе, грамотное использование понятийного аппарата;

- освоение правил поведения и безопасности во время занятий и соревнований по футболу;

- приобретение навыка правильно подбирать одежду и обувь для занятий и соревнований по футболу;

приобретение важных двигательных навыков, необходимых для игры в футбол;

- овладение основными терминологическими понятиями спортивной игры;

- освоение некоторых навыков первичной технической подготовки футболиста (выполнение ударов по мячу ногами и головой, остановка мяча, ведение мяча и выполнение финтов, отбор мяча);

- знание о некоторых индивидуальных и групповых тактических действиях в атаке и в обороне;

- формирование общего представления о технике и тактике игры вратаря;

- применение во время игры в футбол всех основных технических элементов (техника перемещения, передача и ловля мяча).

## **2.2. ПРОГРАММА ФОРМИРОВАНИЯ УНИВЕРСАЛЬНЫХ УЧЕБНЫХ ДЕЙСТВИЙ**

### **2.2.1. Описание взаимосвязи универсальных учебных действий с содержанием учебных предметов**

Цель развития обучающихся на уровне НОО реализуется через установление связи и взаимодействия между освоением предметного содержания обучения и достижениями обучающегося в области метапредметных результатов.

*Это взаимодействие проявляется в следующем:*

- предметные знания, умения и способы деятельности являются содержательной основой становления УУД;

- *развивающиеся УУД обеспечивают протекание учебного процесса как активной инициативной поисково-исследовательской деятельности* на основе применения различных интеллектуальных процессов, прежде всего теоретического мышления, связной речи и воображения, в т.ч. в условиях дистанционного обучения (в условиях неконтактного информационного взаимодействия с субъектами образовательного процесса);

- *под влиянием УУД складывается новый стиль познавательной деятельности:* универсальность как качественная характеристика любого учебного действия и составляющих его операций, что позволяет обучающемуся использовать освоенные способы действий на любом предметном содержании, в т.ч. представленного в виде экранных (виртуальных) моделей изучаемых объектов, сюжетов, процессов, что положительно отражается на качестве изучения учебных предметов;

- *построение учебного процесса с учётом реализации цели формирования УУД способствует снижению доли репродуктивного обучения,* создающего риски, которые нарушают успешность развития обучающегося и формирует способности к вариативному восприятию предметного содержания в условиях реального и виртуального представления экранных (виртуальных) моделей изучаемых объектов, сюжетов, процессов.

Во ФГОС НОО выделены 3 группы УУД как наиболее значимых феноменов психического развития обучающихся вообще и младшего школьника в частности: познавательные, коммуникативные и регулятивные УУД.

### **2.2.2. Характеристика познавательных, коммуникативных и регулятивных универсальных учебных действий**

*Познавательные УУД* отражают совокупность операций, участвующих в учебно-познавательной деятельности.

*К ним относятся:*

- методы познания окружающего мира, в т.ч. представленного (на экране) в виде виртуального отображения реальной действительности (наблюдение, элементарные опыты и эксперименты; измерения и др.);



- логические операции (сравнение, анализ, обобщение, классификация, сериация);

- работа с информацией, представленной в разном виде и формах, в т.ч. графических (таблицы, диаграммы, инфограммы, схемы), аудио- и видеоформатах (возможно на экране).

Познавательные УУД становятся предпосылкой формирования способности младшего школьника к самообразованию и саморазвитию.

**Коммуникативные УУД** являются основанием для формирования готовности младшего школьника к информационному взаимодействию с окружающим миром: средой обитания, членами многонационального поликультурного общества разного возраста, представителями разных социальных групп, в т.ч. представленного (на экране) в виде виртуального отображения реальной действительности, и даже с самим собой.

Коммуникативные УУД целесообразно формировать в цифровой образовательной среде класса, школы.

*В соответствии с ФГОС НОО коммуникативные УУД характеризуются четырьмя группами учебных операций, обеспечивающих:*

- смысловое чтение текстов разных жанров, типов, назначений; аналитическую текстовую деятельность с ними;

- успешное участие обучающегося в диалогическом взаимодействии с субъектами образовательных отношений (знание и соблюдение правил учебного диалога), в т.ч. в условиях использования технологий неконтактного информационного взаимодействия;

- успешную продуктивно-творческую деятельность (самостоятельное создание текстов разного типа - описания, рассуждения, повествования), создание и видоизменение экранных (виртуальных) объектов учебного, художественного, бытового назначения (самостоятельный поиск, реконструкция, динамическое представление);

- результативное взаимодействие с участниками совместной деятельности (высказывание собственного мнения, учёт суждений других собеседников, умение договариваться, уступать, вырабатывать общую точку зрения), в т.ч. в условиях использования технологий неконтактного информационного взаимодействия.

**Регулятивные УУД** есть совокупность учебных операций, обеспечивающих становление рефлексивных качеств субъекта учебной деятельности (в начальной школе их формирование осуществляется на пропедевтическом уровне).

*В соответствии с ФГОС НОО выделяются шесть групп операций:*

- принимать и удерживать учебную задачу;

- планировать её решение;

- контролировать полученный результат деятельности;

- контролировать процесс деятельности, его соответствие выбранному способу;

- предвидеть (прогнозировать) трудности и ошибки при решении данной учебной задачи;

- корректировать при необходимости процесс деятельности.

Важной составляющей регулятивных УУД являются операции, определяющие способность обучающегося к волевым усилиям в процессе коллективной/ совместной деятельности, к мирному самостоятельному предупреждению и преодолению конфликтов, в т.ч. в условиях использования технологий неконтактного информационного взаимодействия.

В рабочих программах требования и планируемые результаты совместной деятельности выделены в специальный раздел. Это сделано для осознания учителем того, что *способность к результативной совместной деятельности строится на двух феноменах, участие которых обеспечивает её успешность:*

- знание и применение коммуникативных форм взаимодействия (договариваться, рассуждать, находить компромиссные решения), в т.ч. в условиях использования технологий неконтактного информационного взаимодействия;

- волевые регулятивные умения (подчиняться, уступать, объективно оценивать вклад свой и других в результат общего труда и др.).

***Механизмом конструирования образовательного процесса являются следующие методические позиции.***

1. Педагогический работник проводит анализ содержания учебного предмета с точки зрения УУД и устанавливает те *содержательные линии, которые в особой мере способствуют формированию разных метапредметных результатов.*

На первом этапе формирования УУД определяются приоритеты учебных курсов для формирования качества универсальности на данном предметном содержании.

На втором этапе подключаются другие предметы, педагогический работник предлагает задания, требующие применения учебного действия или операций на разном предметном содержании.

Третий этап характеризуется устойчивостью универсального действия, т.е. использования его независимо от предметного содержания. У обучающегося начинает формироваться обобщённое видение учебного действия, он может охарактеризовать его, не ссылаясь на конкретное содержание.

Педагогический работник делает вывод о том, что универсальность (независимость от конкретного содержания) как свойство учебного действия сформировалась.

2. *Используются виды деятельности, которые в особой мере провоцируют применение УУД:* поисковая (в т.ч. с использованием информационного ресурса Интернета), исследовательская, творческая деятельность (в т.ч. с использованием экранных моделей изучаемых объектов или процессов).

Это побудит педагога отказаться от репродуктивного типа организации обучения, при котором главным методом обучения является образец, предъявляемый обучающимся в готовом виде. В этом случае единственная задача обучающегося - запомнить образец и каждый раз вспоминать его при решении учебной задачи. В таких условиях изучения предметов УУД, требующие мыслительных операций, актуальных коммуникативных умений, планирования и контроля своей деятельности, не являются востребованными, так как использование готового образца опирается только на восприятие и память.

*Поисковая и исследовательская деятельность развивают способность младшего школьника к диалогу, обсуждению проблем, разрешению возникших противоречий в точках зрения. Поисковая и исследовательская деятельность может осуществляться с использованием информационных банков, содержащих различные экранные (виртуальные) объекты (учебного или игрового, бытового назначения), в т.ч. в условиях использования технологий неконтактного информационного взаимодействия.*

Например, для формирования наблюдения как метода познания разных объектов действительности *на уроках окружающего мира* организуются наблюдения в естественных природных условиях. Наблюдения можно организовать в условиях экранного (виртуального) представления разных объектов, сюжетов, процессов, отображающих реальную действительность, которую невозможно представить ученику в условиях образовательной организации (объекты природы, художественные визуализации, технологические процессы и пр.).

*Уроки литературного чтения* позволяют проводить наблюдения текста, на которых строится аналитическая текстовая деятельность. Учебные диалоги, в т.ч. с представленным на экране виртуальным собеседником, дают возможность высказывать гипотезы, строить рассуждения, сравнивать доказательства, формулировать обобщения практически на любом предметном содержании.

Если эта работа проводится учителями систематически на уроках по всем предметам во внеурочной деятельности, то УУД формируются успешно и быстро.

3. *Педагогические работники применяют систему заданий, формирующих операциональный состав учебного действия.* Цель таких заданий - создание алгоритма решения учебной задачи, выбор соответствующего способа действия.

Сначала эта работа проходит коллективно, вместе с учителем, когда все вместе выстраивают пошаговые операции, постепенно дети учатся выполнять их самостоятельно. При этом очень важно соблюдать последовательность этапов формирования алгоритма: построение последовательности шагов на конкретном предметном содержании; проговаривание их во внешней речи; постепенный переход на новый уровень - построение способа действий на любом предметном содержании и с подключением внутренней речи.

*При этом изменяется и процесс контроля:*

1) от совместных действий с учителем обучающиеся переходят к самостоятельным аналитическим оценкам;

2) выполняющий задание осваивает два вида контроля - результата и процесса деятельности;

3) развивается способность корректировать процесс выполнения задания, а также предвидеть возможные трудности и ошибки.

При этом возможно реализовать автоматизацию контроля с диагностикой ошибок обучающегося и с соответствующей методической поддержкой исправления самим обучающимся своих ошибок.

Как показывают психолого-педагогические исследования, а также опыт педагогической работы, такая *технология обучения в рамках совместно-распределительной деятельности* (термин Д.Б. Эльконина) развивает способность детей работать не только в типовых учебных ситуациях, но и в новых нестандартных ситуациях.

С этой точки зрения педагогический работник сам должен хорошо знать, какие учебные операции наполняют то или иное учебное действие.

*Сравнение* как универсальное учебное действие состоит из следующих операций:

- нахождение различий сравниваемых предметов (объектов, явлений);
- определение их сходства, тождества, похожести;
- определение индивидуальности, специфических черт объекта.

Для повышения мотивации обучения можно предложить обучающемуся новый вид деятельности (возможный только в условиях экранного представления объектов, явлений) - выбирать (из информационного банка) экранные (виртуальные) модели изучаемых предметов (объектов, явлений) и видоизменять их таким образом, чтобы привести их к сходству или похожести с другими.

*Классификация* как универсальное учебное действие включает:

- анализ свойств объектов, которые подлежат классификации;
- сравнение выделенных свойств с целью их дифференциации на внешние (несущественные) и главные (существенные) свойства;
- выделение общих главных (существенных) признаков всех имеющихся объектов;
- разбиение объектов на группы (типы) по общему главному (существенному) признаку.

Обучающемуся можно предложить (в условиях экранного представления моделей объектов) гораздо большее их количество, нежели в реальных условиях, для анализа свойств объектов, которые подлежат классификации (типизации), для сравнения выделенных свойств экранных (виртуальных) моделей изучаемых объектов с целью их дифференциации. При этом возможна фиксация деятельности обучающегося в электронном формате для рассмотрения педагогом итогов работы.

*Обобщение* как универсальное учебное действие включает следующие операции:

- сравнение предметов (объектов, явлений, понятий) и выделение их общих признаков;
- анализ выделенных признаков и определение наиболее устойчивых (инвариантных) существенных признаков (свойств);
- игнорирование индивидуальных и/ или особенных свойств каждого предмета;
- сокращённая сжатая формулировка общего главного существенного признака всех анализируемых предметов.

Обучающемуся можно предложить (в условиях экранного представления моделей объектов, явлений) гораздо большее их количество, нежели в реальных условиях, для сравнения предметов (объектов, явлений) и выделения их общих признаков. При этом возможна фиксация деятельности обучающегося в электрон ном формате для рассмотрения учителем итогов работы.

Систематическая работа обучающегося с заданиями, требующими применения одинаковых способов действий на различном предметном содержании, формирует у обучающихся чёткое представление об их универсальных свойствах, т.е. возможность обобщённой характеристики сущности универсального действия.

***Сформированность УУД у обучающихся определяется на этапе завершения ими освоения программы начального общего образования.***

Полученные результаты не подлежат балльной оценке, так как в соответствии с закономерностями контрольно-оценочной деятельности балльной оценкой (отметкой) оценивается результат, а не процесс деятельности. В задачу педагогического работника входит проанализировать вместе с обучающимся его достижения, ошибки и встретившиеся трудности.

*В рабочих программах учебных предметов содержание метапредметных достижений обучения представлено в разделе «Содержание обучения», которое строится по классам.*

В каждом классе каждого учебного предмета представлен возможный вариант содержания всех групп УУД по каждому году обучения на уровне начального общего образования. В 1 и 2 классах определён пропедевтический уровень овладения УУД, и только к концу второго года обучения появляются признаки универсальности.

*Во всех рабочих программах учебных предметов содержание УУД представлено также в разделе «Планируемые результаты обучения».*

Познавательные УУД включают перечень базовых логических действий; базовых исследовательских действий; работу с информацией.

Коммуникативные УУД включают перечень действий участника учебного диалога, действия, связанные со смысловым чтением и текстовой деятельностью, а также УУД, обеспечивающие монологические формы речи (описание, рассуждение, повествование).

Регулятивные УУД включают перечень действий саморегуляции, самоконтроля и самооценки.

Отдельный раздел «Совместная деятельность» интегрирует коммуникативные и регулятивные действия, необходимые для успешной совместной деятельности.

## **2.3. РАБОЧАЯ ПРОГРАММА ВОСПИТАНИЯ**

### **2.1. РАЗДЕЛ 1. ЦЕЛЕВОЙ.**

Содержание воспитания обучающихся в МБОУ «Гимназия №12 им. Анвара Аджиева» (далее – Школа) определяется содержанием российских базовых (гражданских, национальных) норм и ценностей, которые закреплены в Конституции Российской Федерации. Эти ценности и нормы определяют инвариантное содержание воспитания обучающихся. Вариативный компонент содержания воспитания обучающихся включает духовно-нравственные ценности культуры, традиционных религий народов России.

Воспитательная деятельность в Школе планируется и осуществляется в соответствии с приоритетами государственной политики в сфере воспитания. Приоритетной задачей Российской Федерации в сфере воспитания детей является развитие высоконравственной личности, разделяющей российские традиционные духовные ценности, обладающей актуальными знаниями и умениями, способной реализовать свой потенциал в условиях современного общества, готовой к мирному созиданию и защите Родины.

#### **24.1.1. Цель и задачи воспитания обучающихся:**

##### **Цель воспитания:**

- развитие личности, создание условий для самоопределения и социализации на основе социокультурных, духовно- нравственных ценностей и принятых в российском обществе правил и норм поведения в интересах человека, семьи, общества и государства;
- формирование у обучающихся чувства патриотизма, гражданственности, уважения к памяти защитников Отечества и подвигам Героев Отечества, закону и правопорядку, человеку труда и старшему поколению, взаимного уважения, бережного отношения к культурному наследию и традициям многонационального народа Российской Федерации, природе и окружающей среде.

##### **Задачи воспитания:**

- усвоение обучающимися знаний норм, духовно-нравственных ценностей, традиций, которые выработало российское общество (социально значимых знаний);
- формирование и развитие личностных отношений к этим нормам, ценностям, традициям (их освоение, принятие);
- приобретение соответствующего этим нормам, ценностям, традициям социокультурного опыта поведения, общения, межличностных и социальных отношений, применения полученных знаний;
- достижение личностных результатов освоения общеобразовательных

программ в соответствии с ФГОС НОО.

Личностные результаты освоения обучающимися общеобразовательных программ включают:

- осознание российской гражданской идентичности;
- сформированность ценностей самостоятельности и инициативы;
- готовность обучающихся к саморазвитию, самостоятельности и личностному самоопределению;
- наличие мотивации к целенаправленной социально значимой деятельности;
- сформированность внутренней позиции личности как особого ценностного отношения к себе, окружающим людям и жизни в целом.

Воспитательная деятельность в Школе планируется и осуществляется на основе аксиологического, антропологического, культурно-исторического, системно-деятельностного, личностно-ориентированного подходов и с учётом принципов воспитания: гуманистической направленности воспитания, совместной деятельности детей и взрослых, следования нравственному примеру, безопасной жизнедеятельности, инклюзивности, возрастосообразности.

#### **24.1.2. Направления воспитания.**

Программа реализуется в единстве учебной и воспитательной деятельности Школы по основным направлениям воспитания в соответствии с ФГОС НОО и отражает готовность обучающихся руководствоваться ценностями и приобретать первоначальный опыт деятельности на их основе, в том числе в части:

**1) гражданского воспитания,** способствующего формированию российской гражданской идентичности, принадлежности к общности граждан Российской Федерации, к народу России как источнику власти в Российском государстве и субъекту тысячелетней российской государственности, уважения к правам, свободам и обязанностям гражданина России, правовой и политической культуры.

**2) патриотического воспитания,** основанного на воспитании любви к родному краю, Родине, своему народу, уважения к другим народам России; историческое просвещение, формирование российского национального исторического сознания, российской культурной идентичности.

**3) духовно-нравственного воспитания** на основе духовно-нравственной культуры народов России, традиционных религий народов России, формирование традиционных российских семейных ценностей; воспитание честности, доброты, милосердия, справедливости, дружелюбия и взаимопомощи, уважения к старшим, к памяти предков.

**4) эстетического воспитания,** способствующего формированию



эстетической культуры на основе российских традиционных духовных ценностей, приобщение к лучшим образцам отечественного и мирового искусства.

**5) физического воспитания,** ориентированного на формирование культуры здорового образа жизни и эмоционального благополучия - развитие физических способностей с учетом возможностей и состояния здоровья, навыков безопасного поведения в природной и социальной среде, чрезвычайных ситуациях.

**6) трудового воспитания,** основанного на воспитании уважения к труду, трудящимся, результатам труда (своего и других людей), ориентации на трудовую деятельность, получение профессии, личностное самовыражение в продуктивном, нравственно достойном труде в российском обществе, достижение выдающихся результатов в профессиональной деятельности.

**7) экологического воспитания,** способствующего формированию экологической культуры, ответственного, бережного отношения к природе, окружающей среде на основе российских традиционных духовных ценностей, навыков охраны, защиты, восстановления природы, окружающей среды.

**8) ценности научного познания,** ориентированного на воспитание стремления к познанию себя и других людей, природы и общества, к получению знаний, качественного образования с учетом личностных интересов и общественных потребностей.

#### **24.1.3.Целевые ориентиры результатов воспитания.**

Требования к личностным результатам освоения обучающимися ООП НОО установлены ФГОС НОО.

Целевые ориентиры определены в соответствии с инвариантным содержанием воспитания обучающихся на основе российских базовых (гражданских, конституциональных) ценностей, обеспечивают единство воспитания, воспитательного пространства.

**Целевые ориентиры результатов воспитания на уровне начального общего образования.**

#### **Гражданско-патриотическое воспитание:**

- знающий и любящий свою малую родину, свой край, имеющий представление о Родине — России, ее территории, расположении;
- осознающий принадлежность к своему народу и к общности граждан России, проявляющий уважение к своему и другим народам;
- понимающий свою сопричастность к прошлому, настоящему и будущему родного края, своей Родины — России, Российского государства;
- понимающий значение гражданских символов (государственная символика

России, своего региона), праздников, мест почитания героев и защитников Отечества, проявляющий к ним уважение;

- имеющий первоначальные представления о правах и ответственности человека в обществе, гражданских правах и обязанностях;
- принимающий участие в жизни класса, общеобразовательной организации, в доступной по возрасту социально значимой деятельности.

#### **Духовно-нравственное воспитание:**

- уважающий духовно-нравственную культуру своей семьи, своего народа, семейные ценности с учетом национальной, религиозной принадлежности;
- сознающий ценность каждой человеческой жизни, признающий индивидуальность и достоинство каждого человека;
- доброжелательный, проявляющий сопереживание, готовность оказывать помощь, выражающий неприятие поведения, причиняющего физический и моральный вред другим людям, уважающий старших;
- умеющий оценивать поступки с позиции их соответствия нравственным нормам, осознающий ответственность за свои поступки;
- владеющий представлениями о многообразии языкового и культурного пространства России, имеющий первоначальные навыки общения с людьми разных народов, вероисповеданий;
- сознающий нравственную и эстетическую ценность литературы, родного языка, русского языка, проявляющий интерес к чтению.

#### **Эстетическое воспитание:**

- способный воспринимать и чувствовать прекрасное в быту, природе, искусстве, творчестве людей;
- проявляющий интерес и уважение к отечественной и мировой художественной культуре;
- проявляющий стремление к самовыражению в разных видах художественной деятельности, искусстве.

#### **Физическое воспитание, формирование культуры здоровья и эмоционального благополучия:**

- бережно относящийся к физическому здоровью, соблюдающий основные правила здорового и безопасного для себя и других людей образа жизни, в том числе в информационной среде;
- владеющий основными навыками личной и общественной гигиены, безопасного поведения в быту, природе, обществе;
- ориентированный на физическое развитие с учетом возможностей здоровья, занятия физкультурой и спортом;
- сознающий и принимающий свою половую принадлежность,

соответствующие ей психофизические и поведенческие особенности с учетом возраста.

#### **Трудовое воспитание:**

- сознающий ценность труда в жизни человека, семьи, общества;
- проявляющий уважение к труду, людям труда, бережное отношение к результатам труда, ответственное потребление;
- проявляющий интерес к разным профессиям;
- участвующий в различных видах доступного по возрасту труда, трудовой деятельности.

#### **Экологическое воспитание:**

- понимающий ценность природы, зависимость жизни людей от природы, влияние людей на природу, окружающую среду;
- проявляющий любовь и бережное отношение к природе, неприятие действий, приносящих вред природе, особенно живым существам;
- выражающий готовность в своей деятельности придерживаться экологических норм.

#### **Ценности научного познания:**

- выражающий познавательные интересы, активность, любознательность и самостоятельность в познании, интерес и уважение к научным знаниям, науке;
- обладающий первоначальными представлениями о природных и социальных объектах, многообразии объектов и явлений природы, связи живой и неживой природы, о науке, научном знании;
- имеющий первоначальные навыки наблюдений, систематизации и осмысления опыта в естественнонаучной и гуманитарной областях знания.

## **24.2. РАЗДЕЛ 2. СОДЕРЖАТЕЛЬНЫЙ.**

### **24.2.1. Уклад Гимназии.**

МБОУ «Гимназия №12 им. Анвара Аджиева» является основной общеобразовательной школой, обучение в которой осуществляется по трем уровням образования (начальное общее образование, основное общее образование). МБОУ «Гимназия №12 им. Анвара Аджиева» находится в новом микрорайоне города Каспийск. Школа функционирует четвертый год. На 1 сентября 2023 г. в школе обучается 1826 учащихся. Наибольшая часть семей переселились из других микрорайонов города, а также сел республики. В Школе реализуются программы с углубленным изучением химии, литературы.

Школа расположена в благоустроенном районе города с развитой инфраструктурой. На территории школы благоустроен стадион. Это позволяет проводить спортивные мероприятия и занятия объединений дополнительного

образования спортивно-оздоровительной направленности на свежем воздухе, что повышает их эффективность.

Социокультурное окружение школы – это учреждения культуры, активного отдыха и спорта, здравоохранения, правовых структур. На базе школы осуществляют свою деятельность спортивные школы города. Деятельность данных учреждений нацелена на формирование законопослушного, активного, здорового гражданина страны. Географическая близость и созвучность целей деятельности позволяет Школе выстраивать партнерские отношения с данными учреждениями через организацию тематических встреч, занятий, экскурсий, что повышает эффективность организуемой в школе воспитательной работы.

Основной контингент учащихся – дети из благополучных семей, нацеленные на получение качественного общего образования. Высокая социальная активность учащихся способствует развитию ученического самоуправления, позволяет привлекать учащихся к организации и проведению различных мероприятий, что повышает качество и уровень их проведения. Показателем высокой социальной активности учащихся является деятельность органа Ученического самоуправления. Также в Школе обучаются дети с особыми образовательными потребностями, обучающиеся с ОВЗ и находящиеся в трудной жизненной ситуации. Состав ученического коллектива стабильный.

Источниками положительного влияния на детей, прежде всего являются педагоги школы, которые грамотно организуют образовательный процесс, о чем свидетельствуют позитивная динамика результатов деятельности по качеству обеспечиваемого образования. Команда администрации имеет достаточно большой управленческий опыт и квалификацию. Педагоги школы – специалисты с продуктивным опытом педагогической практики и молодые педагоги с достаточно высоким уровнем творческой активности и профессиональной инициативы. В педагогической команде имеются квалифицированные специалисты, необходимые для сопровождения всех категорий обучающихся в школе.

### **Основные вехи истории МБОУ «Гимназия №12 им. Анвара Аджиева»**

Год открытия МБОУ «Гимназия №12 им. Анвара Аджиева» – 2019 г.

Цель Школы: формирование общей культуры личности обучающихся на основе усвоения обязательного минимума содержания общеобразовательных программ, их адаптация к жизни в обществе, создание основы для осознанного выбора и последующего освоения профессиональных образовательных

программ, воспитание гражданственности, трудолюбия, уважения к правам и свободам человека, любви к окружающей природе, Родине, семье, формирование здорового образа жизни.

Основными традициями воспитания в Школе являются:

- выстраивание системы воспитательных мероприятий на основе общешкольных дел, равноправными участниками которых на всех этапах реализации являются сами обучающиеся;
- создание ситуаций для проявления активной гражданской позиции обучающихся через развитие ученического самоуправления, волонтерского движения, включение в деятельность РДДМ «Движение первых»;
- реализация процессов воспитания и социализации обучающихся с использованием ресурсов социально-педагогического партнерства.

Наиболее значимые традиционные дела, события, мероприятия, составляющие основу воспитательной системы Школы:

- Дни единых действий;
- акции, посвященные значимым датам страны;
- мероприятия с использованием интерактивных локаций и тематических активностей: «Месячник безопасности», «Неделя безопасности», «Неделя толерантности», «Неделя позитива», «Неделя российской науки», «Декада «Мы – за ЗОЖ!», «Марафон добрых дел»;
- КТД «Волшебство новогодней поры»;
- деловая игра «Выборы Президента школы»;
- конкурс стихотворений «Этих дней не смолкнет слава!» ко Дню Победы;
- церемония награждения обучающихся, добившихся значительных успехов в различных видах деятельности «Школа зажигает звезды»;
- праздник «Прощание с начальной школой»;
- праздник Последнего звонка;
- торжественная церемония вручения аттестатов;
- спортивные мероприятия в рамках деятельности школьного спортивного клуба.

Школа участвует в следующих значимых проектах и программах, включенных в систему воспитательной деятельности:

- Всероссийский проект «Разговоры о важном»;
- федеральный профориентационный проект «Билет в будущее»;
- федеральный проект «Большая перемена»;
- федеральная программа «Орлята России»;
- муниципальный проект «Вахта памяти»;

В школе реализуются следующие инновационные воспитательные практики:

- проект «Школьные медиа здорового образа жизни», цель которого -

наполнение новостных лент учащихся в соц. сети Телеграм позитивным, социально-приемлемым контентом через публикацию постов о здоровье, проводимых мероприятиях, направленных на здоровьесберегающие технологии. Результаты проекта: сохранение и укрепление здоровья обучающихся, формирование мотивации для ведения здорового образа жизни;

- проведение общешкольных мероприятий в формате интерактивных локаций, когда учащиеся в свободном режиме самостоятельно либо с помощью педагога (1-4 классы), выполняют содержательные игровые задания, предполагающие актуализацию имеющегося социально-значимого опыта либо знакомство с имеющейся здесь же стендовой информацией. Прекрасно дополняют данный формат различные тематические активности;
- программа обучения классных руководителей эффективным технологиям, методам и приемам работы с обучающимися, родителями (законными представителями).

Социальными партнерами школы в решении задач воспитания являются:

- муниципальное бюджетное учреждение дополнительного образования «ДЮСШ»;
- муниципальное бюджетное учреждение дополнительного образования «СДЮСШ им. В.С. Юмина»;
- государственное бюджетное учреждение РД «Спортивная школа «Каспий»;
- каспийский городской совет ветеранов – участие в общешкольных мероприятиях патриотической направленности;
- городской краеведческий музей г. Каспийска – организация мероприятий;
- муниципальные мероприятия в рамках деятельности РДДМ, Юнармии, отряда волонтеров;
- Каспийская городская централизованная библиотечная система – проведение тематических мероприятий на базе библиотеки, школы, организация и проведение интеллектуальных игр;
- ОГИБДД отдела МВД России по г. Каспийск – участие в акциях, проводимых ЮИД, занятия по профилактике детского дорожно-транспортного травматизма, тематические сообщения на классных и общешкольных родительских собраниях;
- ОПДН ОМВД РФ по г. Каспийску – занятия по профилактике детского безнадзорности и правонарушений несовершеннолетних, индивидуальные мероприятия в рамках реализации совместного Плана;
- Отдел просвещения Муфтията РД в г. Каспийск – лекции, беседы различной тематической направленности;
- Предприятия и организации города в рамках профориентации.

Проблемные зоны, дефициты по достижению эффективных результатов в воспитательной деятельности:

- ослабления воспитательной роли семьи, занятость родителей;
- проблемы коммуникации родителей и классных руководителей – личное общение иногда заменяется общением в мессенджерах, что понижает эффективность решения проблем
- недостаточное использование воспитательного потенциала школьных уроков.

Для решения обозначенных проблем реализованы следующие мероприятия:

- максимальное привлечение родителей к планированию, организации и проведению воспитательных событий;
- поощрение деятельности самых активных родителей;
- индивидуальные встречи с родителями;
- разработан алгоритм действий администрации, педагогов-предметников, классных руководителей, специалистов СПС по профилактике неуспеваемости обучающихся, работе с неуспевающими учащимися;
- проведение семинаров-практикумов для учителей-предметников по повышению эффективности реализации воспитательного потенциала школьных уроков.

## **24.2.2. Виды, формы и содержание воспитательной деятельности.**

### **24.2.2.1. Модуль «Урочная деятельность».**

Реализация воспитательного потенциала уроков (урочной деятельности, аудиторных занятий в рамках максимально допустимой учебной нагрузки) предусматривает:

- максимальное использование воспитательных возможностей содержания учебных предметов для формирования у обучающихся российских традиционных духовно-нравственных и социокультурных ценностей, российского исторического сознания на основе исторического просвещения; подбор соответствующего содержания уроков, заданий, вспомогательных материалов, проблемных ситуаций для обсуждений;
- включение учителями в рабочие программы по учебным предметам, курсам, модулям целевых ориентиров результатов воспитания, их учет в определении воспитательных задач уроков, занятий;
- включение учителями в рабочие программы учебных предметов, курсов, модулей тематики в соответствии с календарным планом воспитательной работы;
- выбор методов, методик, технологий, оказывающих воспитательное

воздействие на личность в соответствии с воспитательным идеалом, целью и задачами воспитания, целевыми ориентирами результатов воспитания;

- реализацию приоритета воспитания в учебной деятельности;
- привлечение внимания обучающихся к ценностному аспекту изучаемых на уроках предметов, явлений и событий, инициирование обсуждений, высказываний своего мнения, выработки своего личностного отношения к изучаемым событиям, явлениям, лицам;
- применение интерактивных форм учебной работы – интеллектуальных, стимулирующих познавательную мотивацию, игровых методик, дискуссий, дающих возможность приобрести опыт ведения конструктивного диалога; групповой работы, которая учит строить отношения и действовать в команде, способствует развитию критического мышления;
- побуждение обучающихся соблюдать нормы поведения, правила общения со сверстниками и педагогическими работниками, соответствующие укладу общеобразовательной организации, установление и поддержку доброжелательной атмосферы;
- организацию наставничества мотивированных и эрудированных обучающихся над неуспевающими одноклассниками, в том числе с особыми образовательными потребностями, дающего обучающимся социально значимый опыт сотрудничества и взаимной помощи;
- инициирование и поддержку исследовательской деятельности обучающихся, планирование и выполнение индивидуальных и групповых проектов воспитательной направленности.

#### **24.2.2.2. Модуль «Внеурочная деятельность».**

Реализация воспитательного потенциала внеурочной деятельности в целях обеспечения индивидуальных потребностей обучающихся осуществляется в рамках выбранных ими курсов внеурочной деятельности (далее – курс ВУД), занятий, дополнительных общеразвивающих программ (далее – ДОП).

#### **Внеурочная деятельность охватывает следующие направления**

<b>№</b>	<b>Направления</b>	<b>Наименование ВУД</b>
1.	Патриотическое	РОВ Я – гражданин России
2.	Общеинтеллектуальное	Мой Дагестан – край, в котором я живу
3.	Исследовательское	Мой Дагестан
4.	Общекультурное	Школьский театр, Читательская грамотность, Фортепиано
5.	Спортивно-оздоровительное	Футбол, шахматы

**Дополнительное образование (кружки)**



№	Наименование кружка ДОП
1.	Ораторское искусство (школьный театр)
2.	Алмазная мозаика
3.	Вокал
4.	Фортепиано
5.	Гимнастика
6.	Ансамбль «Молодость Каспия»
7.	Шахматы

В школе реализуется программа «Орлята России», организованы отряды «ЮИД».

### **24.2.2.3. Модуль «Классное руководство».**

Реализация воспитательного потенциала классного руководства как деятельности педагогических работников, осуществляющих классное руководство в качестве особого вида педагогической деятельности, направленной, в первую очередь, на решение задач воспитания и социализации обучающихся, предусматривает:

- планирование и проведение классных часов/мероприятий целевой воспитательной, тематической направленности (не реже 1 раза в неделю);
- еженедельное проведение информационно-просветительских занятий «Разговоры о важном» (в рамках внеурочной деятельности);
- еженедельное проведение информационно-просветительских занятий «Россия – новые горизонты» (в рамках внеурочной деятельности);
- инициирование и поддержку классными руководителями участия классов в общешкольных делах, мероприятиях, оказание необходимой помощи обучающимся в их подготовке, проведении и анализе;
- организацию интересных и полезных для личностного развития обучающихся совместных дел, позволяющих вовлекать в них обучающихся с разными потребностями, способностями, давать возможности для самореализации, устанавливать и укреплять доверительные отношения, стать для них значимым взрослым, задающим образцы поведения;
- сплочение коллектива класса через игры и тренинги на командообразование, внеучебные и внешкольные мероприятия, походы, экскурсии, празднования дней рождения обучающихся, классные вечера;
- выработку совместно с обучающимися правил поведения класса, участие в выработке таких правил поведения в образовательной организации;
- изучение особенностей личностного развития обучающихся путем наблюдения за их поведением, в специально создаваемых педагогических ситуациях, в играх, беседах по нравственным проблемам; результаты

наблюдения сверяются с результатами бесед с родителями, учителями, а также (при необходимости) с педагогом-психологом;

– доверительное общение и поддержку обучающихся в решении проблем (налаживание взаимоотношений с одноклассниками или педагогами, успеваемость и другое), совместный поиск решений проблем, коррекцию поведения обучающихся через частные беседы индивидуально и вместе с их родителями, с другими обучающимися класса;

– индивидуальную работу с обучающимися класса по ведению личных портфолио, в которых они фиксируют свои учебные, творческие, спортивные, личностные достижения;

– регулярные консультации с учителями-предметниками, направленные на формирование единства требований по вопросам воспитания и обучения, предупреждение и (или) разрешение конфликтов между учителями и обучающимися;

– проведение педагогических советов для решения конкретных проблем класса, интеграции воспитательных влияний педагогов на обучающихся, привлечение учителей-предметников к участию в классных делах, дающих им возможность лучше узнавать и понимать обучающихся, общаясь и наблюдая их во внеучебной обстановке, участвовать в родительских собраниях класса;

– организацию и проведение регулярных родительских собраний (не реже 1 раза в четверть), информирование родителей об успехах и проблемах обучающихся, их положении в классе, жизни класса в целом, помощь родителям и иным членам семьи в отношениях с учителями, администрацией;

– создание и организацию работы родительского комитета (актива) класса, участвующего в решении вопросов воспитания и обучения в классе, общеобразовательной организации;

– привлечение родителей (законных представителей), членов семей обучающихся к организации и проведению воспитательных дел, мероприятий в классе и общеобразовательной организации;

– проведение в классе праздников, конкурсов, соревнований и других мероприятий.

#### **24.2.2.4. Модуль «Основные школьные дела».**

Реализация воспитательного потенциала основных школьных дел предусматривает:

– общешкольные праздники, ежегодные творческие (театрализованные, музыкальные, литературные и другие) мероприятия, связанные с общероссийскими, региональными праздниками, памяtnыми датами, в которых участвуют все классы – акции «Мы помним!», «Когда мы едины – мы непобедимы» и др.

- участие во всероссийских акциях, посвященных значимым событиям в России, мире – акции «Блокадный хлеб», «Письмо солдату», «Диктант Победы», «Без срока давности», «Свеча памяти», «Час Земли», «Окна Победы» и др.;
- торжественные мероприятия: церемония вручения аттестатов, праздник последнего звонка, «Прощание с начальной школой»;
- церемония награждения (по итогам учебного периода, года) обучающихся и педагогов за участие в жизни образовательной организации, достижения в конкурсах, соревнованиях, олимпиадах, вклад в развитие Школы, города, республики;
- социальные проекты в Школе, совместно разрабатываемые и реализуемые обучающимися и педагогическими работниками, в том числе с участием социальных партнеров, комплексы дел благотворительной, экологической, патриотической, трудовой и другой направленности – «Школьные медиа за ЗОЖ»;
- участие в городских мероприятиях и организуемые совместно с обучающимися праздники, представления в связи с памятными датами, значимыми событиями;
- разновозрастные сборы, многодневные выездные события, включающие в себя комплекс коллективных творческих дел гражданской, патриотической, историко-краеведческой, экологической, трудовой, спортивно-оздоровительной и другой направленности – Фестиваль РДДМ;
- вовлечение по возможности каждого обучающегося в школьные дела в разных ролях (сценаристов, постановщиков, исполнителей, корреспондентов, ведущих, декораторов, музыкальных редакторов, ответственных за костюмы и оборудование, за приглашение и встречу гостей и других), помощь обучающимся в освоении навыков подготовки, проведения, анализа общешкольных дел;
- наблюдение за поведением обучающихся в ситуациях подготовки, проведения, анализа основных школьных дел, мероприятий, их отношениями с обучающимися разных возрастов, с педагогическими работниками и другими взрослыми.

#### **24.2.2.5. Модуль «Внешкольные мероприятия».**

Реализация воспитательного потенциала внешкольных мероприятий предусматривает:

- общие внешкольные мероприятия, в том числе организуемые совместно с социальными партнерами Школы;
- внешкольные тематические мероприятия воспитательной направленности,

организуемые педагогами по изучаемым в Школе учебным предметам, курсам, модулям;

– экскурсии, походы выходного дня (в музей, картинную галерею, технопарк, на предприятие и другое), организуемые в классах классными руководителями, в том числе совместно с родителями (законными представителями) обучающихся с привлечением их к планированию, организации, проведению, оценке мероприятия;

– литературные, исторические, экологические и другие походы, экскурсии, и другие, организуемые педагогическими работниками, в том числе совместно с родителями (законными представителями) обучающихся для изучения историко-культурных мест, событий, биографий проживавших в этой местности российских и дагестанских поэтов, писателей, деятелей науки, природных и историко-культурных ландшафтов, флоры и фауны и другого;

– выездные события, включающие в себя комплекс коллективных творческих дел, в процессе которых складывается детско-взрослая общность, характеризующаяся доверительными взаимоотношениями, ответственным отношением к делу, атмосферой эмоционально-психологического комфорта.

#### **24.2.2.6. Модуль «Организация предметно-пространственной среды».**

Реализация воспитательного потенциала предметно-пространственной среды предусматривает совместную деятельность педагогов, обучающихся, других участников образовательных отношений по ее созданию, поддержанию, использованию в воспитательном процессе:

– оформление внешнего вида здания, фасада, холла при входе в Школу государственной символикой Российской Федерации, республики Дагестан, изображениями символики Российского государства, исторической символики республики;

– организацию и проведение церемоний поднятия (спуска) государственного флага Российской Федерации;

– размещение карт портретов выдающихся государственных деятелей России, деятелей культуры, науки, производства, искусства, военных, героев и защитников Отечества;

– изготовление, размещение, обновление художественных изображений природы России, региона, местности, предметов традиционной культуры и быта, духовной культуры народов России и Дагестана;

– организацию и поддержание в Школе звукового пространства позитивной духовно-нравственной, гражданско-патриотической воспитательной направленности (звонки-мелодии, музыка, информационные сообщения), исполнение гимна Российской Федерации;

– разработку, оформление, поддержание, использование в воспитательном

процессе "мест гражданского почитания" в помещениях Школы мемориалов воинской славы, памятников, памятных досок;

– оформление и обновление "мест новостей", стендов в помещениях (холл первого этажа, рекреации), содержащих в доступной, привлекательной форме новостную информацию позитивного гражданско-патриотического, духовно-нравственного содержания, фотоотчеты об интересных событиях, поздравления педагогов и обучающихся и другое;

– разработку и популяризацию символики образовательной организации (эмблема, флаг, элементы костюма обучающихся и другое), используемой как повседневно, так и в торжественные моменты;

– подготовку и размещение регулярно сменяемых экспозиций творческих работ обучающихся в разных предметных областях, демонстрирующих их способности, знакомящих с работами друг друга;

– поддержание эстетического вида и благоустройство всех помещений в Школе, доступных и безопасных рекреационных зон, озеленение пришкольной территории;

– разработку, оформление, поддержание и использование игровых пространств, зон активного и тихого отдыха в рамках ЦДИ;

– создание и поддержание в библиотеке стеллажей свободного книгообмена, на которые обучающиеся, родители, педагоги могут выставлять для общего использования свои книги, брать для чтения другие;

– деятельность классных руководителей и других педагогов вместе с обучающимися, их родителями по благоустройству, оформлению школьных кабинетов, пришкольной территории;

– разработку и оформление пространств проведения значимых событий, праздников, церемоний, торжественных линеек, творческих вечеров (событийный дизайн);

– разработку и обновление материалов (стендов, плакатов, инсталляций и других), акцентирующих внимание обучающихся на важных для воспитания ценностях, правилах, традициях, укладе Школы, актуальных вопросах профилактики и безопасности;

Предметно-пространственная среда строится как максимально доступная для обучающихся с особыми образовательными потребностями.

#### **24.2.2.7. Модуль «Взаимодействие с родителями (законными представителями)».**

Реализация воспитательного потенциала взаимодействия с родителями (законными представителями) обучающихся предусматривает:

- создание и деятельность в Школе и классах представительных органов родительского сообщества (Родительский совет, родительские активы классных

коллективов), участвующих в обсуждении и решении вопросов воспитания и обучения;

- деятельность представителей родительского сообщества в Управляющем совете Школы, комиссии по урегулированию споров между участниками образовательных отношений;

- тематические родительские собрания в классах, общешкольные родительские собрания по вопросам воспитания, взаимоотношений обучающихся и педагогов, условий обучения и воспитания;

- работу семейных клубов, родительских гостиных, предоставляющих родителям, педагогам и обучающимся площадку для совместного досуга и общения, с обсуждением актуальных вопросов воспитания;

- проведение тематических собраний (в том числе по инициативе родителей), на которых родители могут получать советы по вопросам воспитания, консультации психологов, врачей, социальных работников, служителей традиционных российских религий, обмениваться опытом;

- родительские форумы на официальном сайте образовательной организации в информационно-коммуникационной сети "Интернет", сообществе Школа в социальной сети «ВКонтакте», группы с участием педагогов, на которых обсуждаются интересующие родителей вопросы, согласуется совместная деятельность;

- участие родителей в психолого-педагогических консилиумах в случаях, предусмотренных нормативными документами о психолого-педагогическом консилиуме в школе в соответствии с порядком привлечения родителей (законных представителей);

- привлечение родителей (законных представителей) к подготовке и проведению классных и общешкольных мероприятий;

- при наличии среди обучающихся детей-сирот, оставшихся без попечения родителей, приемных детей целевое взаимодействие с их законными представителями.

- организацию участия родителей в вебинарах, Всероссийских родительских уроках, собраниях на актуальные для родителей темы;

- общешкольные родительские конференции, где подводятся итоги работы Школы за учебный год, обсуждаются проблемы и пути их решения; презентационные площадки, где представляются различные направления работы Школы, в том числе дополнительное образование;

- участие в деятельности Родительского патруля (профилактика ДДТТ) – в течение первой недели после каникул, комиссии родительского контроля организации и качества питания обучающихся (еженедельно);

- участие в проведении занятий курса внеурочной деятельности «Разговоры о важном».

#### **24.2.2.8. Модуль «Самоуправление».**

Реализация воспитательного потенциала ученического самоуправления в Школе предусматривает:

- организацию и деятельность органов ученического самоуправления: классных активов, избранных обучающимися в процессе классных деловых игр и Школьного парламента, избранных учащимися в процессе деловых игр «Выборы депутатов Школьного парламента», «Выборы Президента школы»;
- представление органами ученического самоуправления интересов обучающихся в процессе управления Школой;
- защиту органами ученического самоуправления законных интересов и прав обучающихся;
- участие органов ученического самоуправления в разработке, обсуждении и реализации рабочей программы воспитания, календарного плана воспитательной работы, в анализе воспитательной деятельности в Школе;
- организация и проведение социальных акций, направленных на формирование социальной активности обучающихся: деловая игра «Выборы Президента школы», «День дублера» и др.
- осуществление органами ученического самоуправления деятельности по соблюдению обучающимися Правил внутреннего распорядка обучающихся Школы.

#### **24.2.2.9. Модуль «Профилактика и безопасность».**

Реализация воспитательного потенциала профилактической деятельности в целях формирования и поддержки безопасной и комфортной среды в Школе предусматривает:

- организацию деятельности педагогического коллектива по созданию в Школе эффективной профилактической среды обеспечения безопасности жизнедеятельности как условия успешной воспитательной деятельности;
- проведение исследований, мониторинга рисков безопасности и ресурсов повышения безопасности, выделение и психолого-педагогическое сопровождение групп риска обучающихся по разным направлениям (агрессивное поведение, зависимости и другое);
- проведение коррекционно-воспитательной работы с обучающимся групп риска силами педагогического коллектива и с привлечением сторонних специалистов (психологов, конфликтологов, коррекционных педагогов, работников социальных служб, правоохранительных органов, опеки и других);
- разработку и реализацию профилактических программ, направленных на

работу как с девиантными обучающимися, так и с их окружением; организацию межведомственного взаимодействия;

- вовлечение обучающихся в воспитательную деятельность, проекты, программы профилактической направленности социальных и природных рисков в Школе и в социокультурном окружении с педагогами, родителями, социальными партнерами (антинаркотические, антиалкогольные, против курения, вовлечения в деструктивные детские и молодежные объединения, культуры, субкультуры, группы в социальных сетях; по безопасности в цифровой среде, на транспорте, на воде, безопасности дорожного движения, противопожарной безопасности, антитеррористической и антиэкстремистской безопасности, гражданской обороне и другие);

- организацию превентивной работы с обучающимися со сценариями социально одобряемого поведения, по развитию навыков саморефлексии, самоконтроля, устойчивости к негативным воздействиям, групповому давлению;

- профилактику правонарушений, девиаций посредством организации деятельности, альтернативной девиантному поведению, - познания (путешествия), испытания себя (походы, спорт), значимого общения, творчества, деятельности (в том числе профессиональной, религиозно-духовной, благотворительной, художественной и другой);

- предупреждение, профилактику и целенаправленную деятельность в случаях появления, расширения, влияния в Школе маргинальных групп обучающихся (оставивших обучение, криминальной направленности, с агрессивным поведением и других);

- профилактику расширения групп, семей обучающихся, требующих специальной психолого-педагогической поддержки и сопровождения (слабоуспевающие, социально запущенные, социально неадаптированные дети-мигранты, обучающиеся с ОВЗ и другие).

#### **24.2.2.10. Модуль «Социальное партнёрство».**

Реализация воспитательного потенциала социального партнёрства предусматривает:

- участие представителей организаций-партнёров, в том числе в соответствии с договорами о сотрудничестве, в проведении отдельных мероприятий в рамках рабочей программы воспитания и календарного плана воспитательной работы (дни открытых дверей, государственные, региональные, школьные праздники, торжественные мероприятия и т. п.);

- участие представителей организаций-партнёров в проведении отдельных уроков, внеурочных занятий, внешкольных мероприятий соответствующей



тематической направленности;

- проведение на базе организаций-партнёров отдельных уроков, занятий, внешкольных мероприятий, акций воспитательной направленности;
- проведение открытых дискуссионных площадок (детских, педагогических, родительских) с представителями организаций-партнеров для обсуждений актуальных проблем, касающихся жизни Школы;
- реализация социальных проектов, совместно разрабатываемых обучающимися, педагогами с организациями-партнерами благотворительной, экологической, патриотической, трудовой и другой направленности, ориентированных на воспитание обучающихся, преобразование окружающего социума, позитивное воздействие на социальное окружение.

Социальными партнерами МБОУ «Гимназия №12 им. Анвара Аджиева» являются:

<b>Соц. партнер</b>	<b>Содержание совместной деятельности</b>
МБУДО «ДЮСШ»	Занятия обучающихся на базе спортивной школы
МБУДО «СДЮСШ им. В.С. Юмина»	Занятия обучающихся на базе спортивной школы
ГБУ РД «Спортивная школа «Каспий»	Занятия обучающихся на базе спортивной школы
Каспийское отделение «Движение первых»	Акции, мероприятия, проекты по отдельному Плану
Каспийский городской совет ветеранов	Организация встреч с обучающимися. Участие в общешкольных мероприятиях патриотической направленности
Городской краеведческий музей г. Каспийска	Экскурсии в музей
Каспийская городская централизованная библиотечная система	Организация мероприятий на базе общегородской библиотеки и ее филиалов (лекции, беседы, значимые календарные даты). Организация мероприятий на базе школы . Участие в мероприятиях патриотической направленности. Проведение конкурсов, викторин, интеллектуальных игр.
Региональное отделение ВВПОД «ЮНАРМИЯ» РД	Организация городских мероприятий. Прием новых членов в отряд «ЮНАРМИЯ». Встречи в военными частями республики. Участие в Параде 9 мая, Всероссийских и республиканских акциях патриотической направленности. Мероприятия в рамках деятельности РДДМ, Юнармии

Отдел просвещения Муфтията РД в г. Каспийск	Организация внутришкольных и городских мероприятий. Проведение лекций и бесед, направленных на гармоничное толерантное развитие личности. Организация викторин, конкурсов. Организация походов выходного дня.
ОГИБДД отдела МВД России по г. Каспийск	Участие в акциях, проводимых ЮИД. Занятия по профилактике детского дорожно-транспортного травматизма. Тематические сообщения на классных и общешкольных родительских собраниях, Организация конкурсов по профилактике ДДТТ. Проведение декад дорожной безопасности.
ОПДН ОМВД РФ по г. Каспийску	Занятия по профилактике детского безнадзорности и правонарушений несовершеннолетних. Тематические сообщения на классных и общешкольных родительских собраниях. Индивидуальные мероприятия в рамках реализации совместного Плана
МБОДО «Дом детского творчества г. Каспийск»	Организация городских мероприятий. Организация сетевого взаимодействия в «Навигатор»
МБОДО «Центр детского технического творчества города Каспийска»	Организация городских мероприятий. Организация сетевого взаимодействия в «Навигатор»
Ведущие предприятия города.	Организация мероприятий на базе школы. Организация экскурсий по отдельному плану.

#### 24.2.2.11. Модуль «Профориентация».

Реализация воспитательного потенциала профориентационной работы Школы предусматривает:

- проведение циклов профориентационных часов, направленных на подготовку обучающегося к осознанному планированию и реализации своего профессионального будущего;
- профориентационные игры (игры-симуляции, деловые игры, квесты, кейсы), расширяющие знания о профессиях, способах выбора профессий, особенностях, условиях разной профессиональной деятельности;
- экскурсии на предприятия, в организации, дающие начальные представления о существующих профессиях и условиях работы;
- посещение профориентационных выставок, ярмарок профессий, тематических профориентационных парков, лагерей, дней открытых дверей в организациях профессионального, высшего образования;
- организацию на базе летнего пришкольного лагеря профориентационных

смен с участием экспертов в области профориентации, где обучающиеся могут познакомиться с профессиями, получить представление об их специфике, попробовать свои силы в той или иной профессии, развить соответствующие навыки;

- совместное с педагогами изучение обучающимися интернет-ресурсов, посвященных выбору профессий, прохождение профориентационного онлайн-тестирования, онлайн-курсов по интересующим профессиям и направлениям профессионального образования;

- участие в работе всероссийских профориентационных проектов;

- индивидуальное консультирование педагогом-психологом обучающихся и их родителей (законных представителей) по вопросам склонностей, способностей, иных индивидуальных особенностей обучающихся, которые могут иметь значение в выборе ими будущей профессии;

- освоение обучающимися основ профессии в рамках различных курсов, включенных в обязательную часть образовательной программы, в рамках компонента участников образовательных отношений, внеурочной деятельности, дополнительного образования.

## **24.3. РАЗДЕЛ 3. ОРГАНИЗАЦИОННЫЙ.**

### **24.3.1. Кадровое обеспечение.**

Реализацию рабочей программы воспитания обеспечивают следующие педагогические работники Школы:

<b>25. Должность</b>	<b>Кол-во</b>	<b>Функционал</b>
Директор	1	Осуществляет контроль развития системы организации воспитания обучающихся.
Заместитель директора по УВР	3	Осуществляет контроль реализации воспитательного потенциала урочной и внеурочной деятельности, организует работу с неуспевающими и слабоуспевающими учащимися и их родителями (законными представителями), учителями-предметниками. Организует методическое сопровождение и контроль учителей-предметников по организации индивидуальной работы с неуспевающими и слабоуспевающими обучающимися, одаренными учащимися, учащимися с ОВЗ, из семей «группы риска».
Заместитель директора по ВР	1	Организует воспитательную работу в Школе: анализ, принятие управленческих решений по результатам анализа, планирование, реализация плана, контроль реализации плана.

		<p>Руководит социально-психологической службой, является куратором Школьной службой медиации.</p> <p>Контролирует организацию питания в Школе.</p> <p>Курирует деятельность Школьного парламента, волонтерского объединения, Родительского и Управляющего советов.</p> <p>Курирует деятельность объединений дополнительного образования, Школьного спортивного клуба.</p> <p>Курирует деятельность педагогов-организаторов, педагогов-психологов, социальных педагогов, педагогов дополнительного образования, классных руководителей.</p> <p>Курирует работу с платформой «Навигатор дополнительного образования» в части школьных программ.</p>
Социальный	1	<p>Организует работу с обучающимися, родителями (законными представителями), классными руководителями, учителями-предметниками по профилактике правонарушений и безнадзорности несовершеннолетних, в том числе в рамках межведомственного взаимодействия. Проводит в рамках своей компетентности коррекционно-развивающую работу с учащимися «группы риска» и их родителями (законными представителями).</p> <p>Является куратором случая: организует разработку КИПРов (при наличии обучающихся категории СОП), обеспечивает их реализацию, подготовку отчетов о выполнении.</p>
Педагог-психолог	2	<p>Организует психологическое сопровождение воспитательного процесса: проводит коррекционные занятия с учащимися, состоящими на различных видах учета; консультации родителей (законных представителей) по корректировке детско-родительских отношений, обучающихся по вопросам личностного развития.</p> <p>Проводит занятия с обучающимися, направленные на профилактику конфликтов, буллинга, профориентацию др. Сопровождение учащихся с ОВЗ.</p>
Ст. вожатая, куратор РДДМ	1	<p>Организует проведение школьных мероприятий, обеспечивает участие обучающихся в муниципальных, региональных и федеральных мероприятиях.</p> <p>Обеспечивает проведение школьных мероприятий и организацию участия в мероприятиях внешкольного уровня по линии РДДМ. Вовлекает обучающихся, состоящих на различных видах учета в программы</p>

		различные мероприятия.
Педагог-дополнительного образования	5	Разрабатывает и обеспечивает реализацию дополнительных общеобразовательных общеразвивающих программ. Вовлекает обучающихся, состоящих на различных видах учета в программы дополнительного образования.
Классный руководитель	64	Организует воспитательную работу с обучающимися и родителями на уровне классного коллектива.
Учитель-предметник	132	Реализует воспитательный потенциал урока.
Советник по воспитанию	1	Осуществляет анализ и организует участие в планировании деятельности различных детских общественных объединений и НКО, деятельность которых направлена на укрепление гражданской идентичности, профилактику правонарушений среди несовершеннолетних, вовлечение детей и молодежи в общественно полезную деятельность; организует деятельность по созданию социальных инициатив учащихся ОО, осуществляет сопровождения детских социальных проектов. Организует взаимодействие с заинтересованными общественными организациями по предупреждению негативного и противоправного поведения обучающихся.

### **25.1.1.Нормативно-методическое обеспечение.**

Воспитательная деятельность в Школе регламентируется следующими локальными актами:

- Положение о классном руководстве.
- Положение о социально-психологической службе
- Положение о Совете профилактики безнадзорности и правонарушений несовершеннолетних
- Положение о Родительском комитете
- Положение об Управляющем совете
- Положение о Школьном парламенте
- Положение об использовании государственных символов
- Положение о церемонии поднятия (выноса) флага
- Положение о дежурстве.
- Положение о школьном методическом объединении.
- Положение о внутришкольном контроле.

- Положение о комиссии по урегулированию споров между участниками образовательных отношений.
- Положение об Управляющем совете.
- Положение о школьной форме.
- Положение о ПМПК.
- Положение о социально-психологической службе.
- Положение о школьном наркологическом посте.
- Положение о школьной медиатеке.
- Положение о защите обучающихся от информации, причиняющей вред их здоровью и развитию.
- Положение об организации дополнительного образования.
- Положение о внеурочной деятельности обучающихся.
- Положение об ученическом самоуправлении.
- Правила внутреннего распорядка для обучающихся.
- Положение о первичном отделении РДДМ «Движение первых».
- Положение о школьном спортивном клубе.
- Положение о школьном театре.
- Положение о Школьной службе медиации
- Образовательная программа дополнительного образования
- Календарные планы воспитательной работы по уровням образования
- Планы воспитательной работы классных руководителей
- План работы социально-психологической службы
- Дополнительные общеобразовательные общеразвивающие программы
- Положение о средствах мобильной связи
- Положение о Центре детских инициатив

### **25.1.2. Требования к условиям работы с обучающимися с особыми образовательными потребностями.**

В воспитательной работе с категориями обучающихся, имеющих особые образовательные потребности: обучающихся с инвалидностью, с ОВЗ, одарённых, с отклоняющимся поведением, созданы особые условия:

Категория	Условия
Обучающиеся с инвалидностью, ОВЗ	Разработаны адаптированные основные общеобразовательные программы для детей с ОВЗ. Педагогом-психологом, учителем-логопедом, учителем-дефектологом проводятся регулярные индивидуальные и групповые коррекционно-развивающие занятия. При необходимости, обучение осуществляется индивидуально на дому. Имеются специальные учебники и учебные пособия (ФГОС ОВЗ

	для образовательных организаций, реализующих адаптированные основные общеобразовательные программы). Организовано бесплатное двухразового питания (ОВЗ).
Обучающиеся с отклоняющимся поведением	Обеспечено социально-психологическое сопровождение. Организована педагогическая поддержка. Проводятся консультации родителей (законных представителей) педагога-психолога, социального педагога. Проводятся коррекционно-развивающие групповые и индивидуальные занятия. Оказывается помощь в решении семейных и бытовых проблем.
Одаренные дети	Проводятся консультации педагога-психолога. Организовано психолого-педагогическое сопровождение.

Особыми задачами воспитания обучающихся с особыми образовательными потребностями являются:

- налаживание эмоционально-положительного взаимодействия с окружающими для их успешной социальной адаптации и интеграции в Школе;
- формирование доброжелательного отношения к обучающимся и их семьям со стороны всех участников образовательных отношений;
- построение воспитательной деятельности с учётом индивидуальных особенностей и возможностей каждого обучающегося;
- обеспечение психолого-педагогической поддержки семей обучающихся, содействие повышению уровня их педагогической, психологической, медико-социальной компетентности.

При организации воспитания обучающихся с особыми образовательными потребностями педагогический коллектив ориентируется на:

- формирование личности ребёнка с особыми образовательными потребностями с использованием адекватных возрасту и физическому и (или) психическому состоянию методов воспитания;
- создание оптимальных условий совместного воспитания и обучения обучающихся с особыми образовательными потребностями и их сверстников, с использованием адекватных вспомогательных средств и педагогических приёмов, организацией совместных форм работы классных руководителей, педагогов-психологов, социальных педагогов, учителей-логопедов, учителей-дефектологов, педагогов дополнительного образования;
- личностно-ориентированный подход в организации всех видов деятельности обучающихся с особыми образовательными потребностями.

### **25.1.3. Система поощрения социальной успешности и проявлений активной жизненной позиции обучающихся.**

Система поощрения проявлений активной жизненной позиции и социальной успешности обучающихся призвана способствовать формированию у обучающихся ориентации на активную жизненную позицию, инициативность, максимально вовлекать их в совместную деятельность в воспитательных целях.

Система проявлений активной жизненной позиции и поощрения социальной успешности обучающихся строится на принципах:

- публичности, открытости поощрений - информирование всех обучающихся о награждении, проведение награждений в присутствии значительного числа обучающихся;
- соответствия артефактов и процедур награждения укладу Школы, качеству воспитывающей среды, символике Школы;
- прозрачности правил поощрения - наличие положения о награждениях, неукоснительное следование порядку, зафиксированному в этом документе, соблюдение справедливости при выдвижении кандидатур;
- регулирования частоты награждений - недопущение избыточности в поощрениях, чрезмерно больших групп поощряемых и т. п.;
- сочетания индивидуального и коллективного поощрения - использование индивидуальных и коллективных наград даёт возможность стимулировать индивидуальную и коллективную активность обучающихся, преодолевать межличностные противоречия между обучающимися, получившими и не получившими награды;
- привлечения к участию в системе поощрений на всех стадиях родителей (законных представителей) обучающихся, представителей родительского сообщества, самих обучающихся, их представителей (с учётом наличия ученического самоуправления), сторонних организаций, их статусных представителей;
- дифференцированности поощрений (наличие уровней и типов наград позволяет продлить стимулирующее действие системы поощрения).

Формы поощрения проявлений активной жизненной позиции обучающихся и социальной успешности: индивидуальные и групповые портфолио, рейтинги, благотворительная поддержка.

Ведение портфолио отражает деятельность обучающихся при её организации и регулярном поощрении классными руководителями, поддержке родителями (законными представителями) по собиранию (накоплению) артефактов, фиксирующих и символизирующих достижения обучающегося.

Портфолио может включать артефакты признания личностных достижений, достижений в группе, участия в деятельности (грамоты, поощрительные письма, фотографии призов, фото изделий, работ и др.,



участвовавших в конкурсах и т. д.). Кроме индивидуального портфолио, возможно ведение портфолио класса.

Рейтинги формируются через размещение имен (фамилий) обучающихся или названий (номеров) групп обучающихся, классов в последовательности, определяемой их успешностью, достижениями.

Благотворительная поддержка обучающихся, групп обучающихся (классов) может заключаться в материальной поддержке проведения в Школе воспитательных дел, мероприятий, проведения внешкольных мероприятий, различных форм совместной деятельности воспитательной направленности, в индивидуальной поддержке нуждающихся в помощи обучающихся, семей, педагогических работников.

Благотворительность предусматривает публичную презентацию благотворителей и их деятельности.

Использование рейтингов, их форма, публичность, привлечение благотворителей, в том числе из социальных партнеров, их статус, акции, деятельность организуются в соответствии с укладом Школы, целью, задачами, традициями воспитания, согласовываются с представителями родительского сообщества во избежание деструктивного воздействия на взаимоотношения в Школе.

#### **25.1.4. Анализ воспитательного процесса.**

Анализ воспитательного процесса осуществляется в соответствии с целевыми ориентирами результатов воспитания, личностными результатами обучающихся на уровне начального общего образования, установленными ФГОС НОО.

Основным методом анализа воспитательного процесса в Школе является ежегодный самоанализ воспитательной работы с целью выявления основных проблем и последующего их решения, с привлечением (при необходимости) внешних экспертов, специалистов.

Планирование анализа воспитательного процесса включается в календарный план воспитательной работы.

Основные принципы самоанализа воспитательной работы:

- взаимное уважение всех участников образовательных отношений;
- приоритет анализа сущностных сторон воспитания ориентирует на изучение прежде всего не количественных, а качественных показателей, таких как сохранение уклада образовательной организации, содержание и разнообразие деятельности, стиль общения, отношений между педагогическими работниками, обучающимися и родителями;
- развивающий характер осуществляемого анализа ориентирует на

использование его результатов для совершенствования воспитательной деятельности педагогических работников (знания и сохранения в работе цели и задач воспитания, умелого планирования воспитательной работы, адекватного подбора видов, форм и содержания совместной деятельности с обучающимися, коллегами, социальными партнерами);

- распределенная ответственность за результаты личностного развития обучающихся ориентирует на понимание того, что личностное развитие — это результат как организованного социального воспитания, в котором образовательная организация участвует наряду с другими социальными институтами, так и стихийной социализации и саморазвития.

### **Основные направления анализа воспитательного процесса:**

#### **1. Результаты воспитания, социализации и саморазвития обучающихся.**

Критерием, на основе которого осуществляется данный анализ, является динамика личностного развития обучающихся в каждом классе.

Анализ проводится классными руководителями вместе с заместителем директора по воспитательной работе, советником директора по воспитанию, педагогом-психологом, социальным педагогом с последующим обсуждением результатов на заседании Штаба воспитательной работы, методическом объединении классных руководителей или педагогическом совете.

Основным методом анализа воспитательного процесса в образовательной организации является ежегодный самоанализ воспитательной работы с целью выявления основных проблем и последующего их решения с привлечением (при необходимости) внешних экспертов, специалистов.

Основным способом получения информации о результатах воспитания, социализации и саморазвития обучающихся является педагогическое наблюдение, которое осуществляется в течение всего учебного года как в режиме обычной жизнедеятельности классного коллектива, так и в специально создаваемых педагогом ситуаций ценностного и нравственного выбора. По результатам педагогического наблюдения в конце учебного года проводится мониторинг уровня сформированности личностных результатов обучающихся по направлениям воспитательной деятельности и личностным результатам, заданным ФГОС НОО эффективности воспитательных воздействий.

При проведении анализа воспитательной работы за учебный год внимание педагогов сосредоточивается на вопросах: насколько сформированы те или иные личностные результаты и ценностные ориентации у обучающихся и класса в целом, какие проблемы, затруднения в личностном развитии обучающихся удалось решить за прошедший учебный год; какие проблемы, затруднения решить не удалось и почему; какие новые проблемы, трудности появились, над чем предстоит работать педагогическому коллективу.

## **2. Состояние совместной деятельности обучающихся и взрослых.**

Критерием, на основе которого осуществляется данный анализ, является наличие интересной, событийно насыщенной и личностно развивающей совместной деятельности обучающихся и взрослых в соответствии с модулями данной программы.

Анализ проводится заместителем директора по воспитательной работе при помощи советника директора по воспитанию и взаимодействию с детскими общественными объединениями, классными руководителями с привлечением родительских активов класса, Родительского совета школы, Школьного парламента.

Способами получения информации о состоянии организуемой совместной деятельности обучающихся и педагогических работников является анкетирование обучающихся, родителей и педагогов с использованием онлайн-сервисов (приложение 2). Результаты обсуждаются на заседании методических объединений классных руководителей или педагогическом совете.

Внимание сосредоточивается на вопросах, связанных с качеством:

- реализация воспитательного потенциала урочной деятельности;
- организуемой внеурочной деятельности обучающихся;
- деятельности классных руководителей и их классов;
- проводимых общешкольных основных дел, мероприятий;
- внешкольных мероприятий;
- создания и поддержки предметно-пространственной среды;
- взаимодействия с родительским сообществом;
- деятельности ученического самоуправления;
- деятельности по профилактике и безопасности;
- реализации потенциала социального партнерства;
- деятельности по профориентации обучающихся.

Итогом самоанализа является перечень выявленных проблем, над решением которых предстоит работать педагогическому коллективу в 2024-2025 учебном году.

Итоги самоанализа оформляются в виде отчета, составляемого заместителем директора по воспитательной работе совместно с советником директора по воспитанию и взаимодействию с детскими общественными объединениями в конце учебного года, рассматриваются и утверждаются педагогическим советом.

**Приложение 1**

<b>Карта педагогического наблюдения в рамках мониторинга личностных результатов обучающихся (НОО) (автоматизированная форма)</b>		
<b>Дата заполнения</b>		<b>Класс</b>
<b>Направление воспитательной деятельности</b>	<b>Показатели/качества</b>	<b>Балл</b>
<b>Гражданско-патриотическое воспитание</b>	Знает и любит свою малую родину, свой край, имеет представление о Родине — России, её территории, расположении.	
	Сознает принадлежность к своему народу и к общности граждан России, проявляет уважение к своему и другим народам.	
	Понимает свою сопричастность к прошлому, настоящему и будущему родного края, своей Родины — России, Российского государства.	
	Демонстрирует уважение к своему и другим народам.	
	Понимает значение гражданских символов (государственная символика России, своего региона), праздников, мест почитания героев и защитников Отечества, проявляет к ним уважение.	
	Имеет первоначальные представления о правах и ответственности человека в обществе, гражданских правах и обязанностях.	
	Принимает участие в жизни класса, общеобразовательной организации, в доступной по возрасту социально значимой деятельности.	
<b>Средний балл по направлению "Гражданско-патриотическое воспитание"</b>		
<b>Духовно-нравственное воспитание</b>	Уважает духовно-нравственную культуру своей семьи, своего народа, семейные ценности с учётом национальной, религиозной принадлежности.	
	Сознаёт ценность каждой человеческой жизни, признаёт индивидуальность и достоинство каждого человека.	
	Доброжелательный, проявляет сопереживание, готовность оказывать помощь.	
	Выражает неприятие поведения, причиняющего физический и моральный вред другим людям.	
	Уважает старших.	
	Умеет оценивать поступки с позиции их соответствия нравственным нормам, осознает ответственность за свои поступки.	

	Владеет представлениями о многообразии языкового и культурного пространства России, имеет первоначальные навыки общения с людьми разных народов, вероисповеданий.	
	Сознает нравственную и эстетическую ценность литературы, родного языка, русского языка, проявляет интерес к чтению.	
<b>Средний балл по направлению "Духовно-нравственное воспитание"</b>		
<b>Эстетическое воспитание</b>	Демонстрирует способность воспринимать и чувствовать прекрасное в быту, природе, искусстве, творчестве людей.	
	Проявляет интерес и уважение к отечественной и мировой художественной культуре.	
	Проявляет стремление к самовыражению в разных видах художественной деятельности, искусстве.	
<b>Средний балл по направлению "Эстетическое воспитание"</b>		
<b>Физическое воспитание, формирование культуры здоровья и эмоционального благополучия (далее - Физическое воспитание)</b>	Бережно относится к физическому здоровью, соблюдает основные правила здорового и безопасного для себя и других людей образа жизни, в том числе в информационной среде.	
	Владеет основными навыками личной и общественной гигиены, безопасного поведения в быту, природе, обществе.	
	Ориентирован на физическое развитие с учётом возможностей здоровья, занятия физкультурой и спортом.	
	Сознает и принимает свою половую принадлежность, соответствующие ей психофизические и поведенческие особенности с учётом возраста.	
<b>Средний балл по направлению "Физическое воспитание"</b>		
<b>Трудовое воспитание</b>	Осознаёт ценность труда в жизни человека, семьи, общества.	
	Проявляет уважение к труду, людям труда, бережное отношение к результатам труда, ответственное потребление.	
	Проявляет интерес к разным профессиям.	
	Участвует в различных видах доступного по возрасту труда, трудовой деятельности.	
<b>Средний балл по направлению "Трудовое воспитание"</b>		
<b>Экологическое воспитание</b>	Понимает ценность природы, зависимость жизни людей от природы, влияние людей на природу, окружающую среду.	
	Проявляет любовь и бережное отношение к природе, неприятие действий, приносящих вред природе, особенно живым существам.	
	Выражает готовность в своей деятельности придерживаться экологических норм.	

<b>Средний балл по направлению "Экологическое воспитание"</b>		
<b>Ценности научного познания</b>	Выражает познавательные интересы, активность, любознательность и самостоятельность в познании, интерес и уважение к научным знаниям, науке.	
	Обладает первоначальными представлениями о природных и социальных объектах, многообразии объектов и явлений природы, связи живой и неживой природы, о науке, научном знании.	
	Имеет первоначальные навыки наблюдений, систематизации и осмысления опыта в естественнонаучной и гуманитарной областях знания.	
<b>Средний балл по направлению "Ценности научного познания"</b>		

Анализ видов совместной деятельности

Анкета для учащихся 2-4 классов

1. Мне нравится учиться в моём классе/моей школе.  
*да*  
*нет*  
*не всегда*
2. Если нет или не всегда, напиши, что именно тебе не нравится: (развернутый ответ)
3. Большинство мероприятий, которые проводятся в школе или классе, мне интересны, и я с удовольствием принимаю в них участие.  
*да*  
*нет*  
*затрудняюсь ответить*
4. Я с уважением отношусь к своему классному руководителю, доверяю ему.  
*да*  
*нет*  
*затрудняюсь ответить*
5. В школе (классе) я чувствую себя в безопасности, комфортно, защищённо.  
*да*  
*нет*  
*не всегда*
6. В моём классе (школе) есть ребята, которых постоянно обижают, задирают (травят).  
*да*  
*нет*  
*затрудняюсь ответить*
7. На уроках мне обычно интересно, и я с удовольствием выполняю задания, которые предлагает учитель.  
*да*  
*нет*  
*только на некоторых*
8. Мы с классом ходим на экскурсии, в театр, музей, кинопарк и т.д.  
*да*  
*нет*
9. Учитель рассказывает нам, как нужно себя вести; как общаться друг с другом, что можно делать, а чего - нельзя.  
*да*  
*нет*
10. Если кто-то нарушает правила поведения, то учитель объясняет ему, что так делать нельзя.  
*да*  
*нет*  
*затрудняюсь ответить*

11. Я знаю, что всегда могу обратиться к учителям за помощью.  
да  
нет
12. Если я что-то сделал не так, педагоги спокойно объясняют, в чем я был не прав, не кричат и не повышают голос.  
большинство да  
большинство нет
13. Мне нравится, как оформлена наша школа, наш классный кабинет.  
да  
нет
14. На каникулах я скучаю по школе (по моим одноклассникам)  
да  
нет
15. Наш класс можно назвать дружным.  
да  
нет  
затрудняюсь ответить

### Анкета для родителей

Уважаемые родители, для повышения качества образования в школе просим Вас оценить утверждения, выбрав один из вариантов ответа.

Выберите класс, в котором обучается Ваш ребенок:

1. В школе уделяется достаточно внимания интеллектуальному развитию детей.  
Да  
Нет  
Затрудняюсь ответить
2. В школе уделяется достаточно внимания духовно-нравственному развитию детей.  
Да  
Нет  
Затрудняюсь ответить
3. В школе уделяется достаточно внимания социальному развитию детей.  
Да  
Нет  
Затрудняюсь ответить
4. Я регулярно получаю информацию об успехах, неудачах своего ребенка в школе.  
Да  
Нет  
Затрудняюсь ответить



5. Мой ребенок в школе всегда находится в безопасности (всегда защищен).
- Да  
Нет  
Затрудняюсь ответить
6. Педагоги школы всегда корректны, доброжелательны и конструктивны в общении с моим ребенком.
- Да  
Нет  
Затрудняюсь ответить
7. Педагоги школы всегда корректны, доброжелательны и конструктивны в общении с родителями.
- Да  
Нет  
Затрудняюсь ответить
8. Педагоги школы заинтересованы в успехах моего ребенка.
- Да  
Нет  
Затрудняюсь ответить
9. В классе/школе проводятся мероприятия, в которых при желании могут принять участие родители.
- Да  
Нет  
Затрудняюсь ответить
10. В школе есть педагоги (в т. ч. педагоги-психологи, соц. педагоги, администрация), к которым я могу обратиться в трудной ситуации за советом, помощью.
- Да  
Нет  
Затрудняюсь ответить
11. Находясь в школе, я чувствую себя комфортно.
- Да  
Нет  
Затрудняюсь ответить
12. Мне понятны система управления школой, схема распределения функций и ответственности в школе. Я знаю к кому нужно обращаться по различным вопросам.
- Да  
Нет  
Затрудняюсь ответить

13. Меня устраивает качество проведения уроков

Да

Нет

Затрудняюсь ответить

14. Меня устраивает качество организации внеурочной жизни класса.

Да

Нет

Затрудняюсь ответить

15. Меня устраивает качество проведения профориентационной работы в школе.

Да

Нет

Затрудняюсь ответить

16. Меня устраивает качество взаимодействия с классным руководителем.

Да

Нет

Затрудняюсь ответить

17. Я чувствую себя равноправным участником образовательного процесса.

Да

Нет

Затрудняюсь ответить

18. Проблемы, которые, на мой взгляд, требуют внимания педагогического коллектива для повышения качества образования детей, создания комфортных условий пребывания в школе.

### **3. ОРГАНИЗАЦИОННЫЙ РАЗДЕЛ**

#### **3.1. УЧЕБНЫЙ ПЛАН**

Учебный план начального общего образования МБОУ «Гимназия №12 им. Анвара Аджиева» (далее - учебный план) для 1-4 классов, реализующих основную образовательную программу начального общего образования, соответствующую ФГОС НОО (приказ Министерства просвещения Российской Федерации от 31.05.2021 № 286 «Об утверждении федерального государственного образовательного стандарта начального общего образования»), фиксирует общий объём нагрузки, максимальный объём аудиторной нагрузки обучающихся, состав и структуру предметных областей, распределяет учебное время, отводимое на их освоение по классам и учебным предметам.

Учебный план является частью образовательной программы МБОУ «Гимназия №12 им. Анвара Аджиева» разработанной в соответствии с ФГОС начального общего образования, с учетом Федеральной образовательной программой начального общего образования, и обеспечивает выполнение санитарно-эпидемиологических требований СП 2.4.3648-20 и гигиенических нормативов и требований СанПиН 1.2.3685-21.

Учебный год в МБОУ «Гимназия №12 им. Анвара Аджиева» начинается 02.09.2024 и заканчивается 26.05.2025.

Продолжительность учебного года в 1 классе - 33 учебные недели во 2-4 классах – 34 учебных недели.

Максимальный объем аудиторной нагрузки обучающихся в неделю составляет в 1 классе - 21 час, во 2 – 4 классах – 23 часа.

Образовательная недельная нагрузка распределяется равномерно в течение учебной недели, при этом объем максимально допустимой нагрузки в течение дня составляет:

- для обучающихся 1-х классов - не превышает 4 уроков и один раз в неделю -5 уроков.
- для обучающихся 2-4 классов - не более 5 уроков.

Распределение учебной нагрузки в течение недели строится таким образом, чтобы наибольший ее объем приходился на вторник и (или) среду. На эти дни в расписание уроков включаются предметы, соответствующие наивысшему баллу по шкале трудности либо со средним баллом и наименьшим баллом по шкале трудности, но в большем количестве, чем в остальные дни недели.

Изложение нового материала, контрольные работы проводятся на 2 - 4-х уроках в середине учебной недели. Продолжительность урока (академический час) составляет 40 минут, за исключением 1 класса.

Обучение в 1-м классе осуществляется с соблюдением следующих дополнительных требований:

- учебные занятия проводятся по 5-дневной учебной неделе и только в первую смену;

- использование «ступенчатого» режима обучения в первом полугодии (в сентябре, октябре - по 3 урока в день по 35 минут каждый, в ноябре-декабре - по 4 урока по 35 минут каждый; январь - май - по 4 урока по 40 минут каждый).
- Продолжительность выполнения домашних заданий составляет во 2-3 классах - 1,5 ч., в 4 классах - 2 ч.

С целью профилактики переутомления в календарном учебном графике предусматривается чередование периодов учебного времени, сессий и каникул. Продолжительность каникул в течение учебного года составляет не менее 30 календарных дней, летом — не менее 8 недель. Для первоклассников предусмотрены дополнительные недельные каникулы в середине третьей четверти.

Учебные занятия для учащихся 2-4 классов проводятся по 5-и дневной учебной неделе.

Учебный план состоит из двух частей — обязательной части и части, формируемой участниками образовательных отношений. Обязательная часть учебного плана определяет состав учебных предметов обязательных предметных областей.

Часть учебного плана, формируемая участниками образовательных отношений, обеспечивает реализацию индивидуальных потребностей обучающихся. Время, отводимое на данную часть учебного плана внутри максимально допустимой недельной нагрузки обучающихся, может быть использовано: на проведение учебных занятий, обеспечивающих различные интересы обучающихся

В МБОУ «Гимназия №12 им. Анвара Аджиева» обучение ведётся на русском языке. Наряду с этим в учебный план по заявлению родителей (законных представителей) обучающихся включены предметы «Родной язык» и «Литературное чтение на родном языке» на языках народов Республики Дагестан: аварский, даргинский, лакский, лезгинский, кумыкский, табасаранский и русский как родной.

#### Деление на подгруппы.

В рамках изучения учебного предмета «Иностранный язык (английский)», осуществляется деление классов на группы (при наполняемости класса 25 и более человек)

Для изучения «Родного языка», «Литературного чтения на родном языке» создаются учебные группы на национальных языках народов Дагестана: аварском, даргинском, лезгинском, лакском, кумыкском, табасаранском, в том числе и на русском как родном, в каждой из которых должно быть не менее 5 учащихся одной национальности. Учебные группы создаются из параллельных классов.

При изучении предметной области «Основы религиозных культур и светской этики» выбор одного из учебных модулей осуществляются по

заявлению родителей (законных представителей) несовершеннолетних обучающихся.

Промежуточная аттестация – процедура, проводимая с целью оценки качества освоения обучающимися части содержания (четвертное оценивание) или всего объема учебной дисциплины за учебный год (годовое оценивание).

Промежуточная/годовая аттестация обучающихся за четверть осуществляется в соответствии с календарным учебным графиком.

Все предметы обязательной части учебного плана оцениваются по четвертям. Предметы из части, формируемой участниками образовательных отношений, являются безотметочными и оцениваются «зачет» или «незачет» по итогам четверти.

Промежуточная аттестация проходит на последней учебной неделе четверти. Формы и порядок проведения промежуточной аттестации определяются «Положением о формах, периодичности и порядке текущего контроля успеваемости и промежуточной аттестации обучающихся Муниципальное бюджетное общеобразовательное учреждение МБОУ «Гимназия №12 им. Анвара Аджиева». Оценивание младших школьников в течение первого года обучения осуществляются в форме словесных качественных оценок на критериальной основе, в форме письменных заключений учителя, по итогам проверки самостоятельных работ.

Освоение основных образовательных программ начального общего образования завершается итоговой аттестацией. Нормативный срок освоения ООП НОО составляет 4 года.

Учебный план начального общего образования (5-дневная учебная неделя с изучением родного языка или обучением на родном языке) МБОУ «Гимназия №12 имени Анвара Аджиева»						
Предметные области	Учебные предметы/классы	Количество часов в неделю				Всего
		I	II	III	IV	
<b>Обязательная часть</b>						
Русский язык и литературное чтение	Русский язык	5/165	5/170	5/170	5/170	20/675
	Литературное чтение	3/99	3/102	3/102	3/102	12/405
Родной язык и литературное чтение на родном языке	Родной язык и (или) государственный язык республики	1/33	1/34	1/34	0,5/17	7/236
	Российской Федерации	1/33	1/34	1/34	0,5/17	
	Литературное чтение					
Иностранный язык	Иностранный язык	-	2/68	2/68	2/68	6/204

Математика и информатика	Математика	4/132	4/136	4/136	4/136	16/540
Обществознание и естествознание (Окружающий мир)	Окружающий мир	2/66	2/68	2/68	2/68	8/270
Основы религиозных культур и светской этики	Основы религиозных культур и светской этики	-	-	-	1/34	1/34
Искусство	Изобразительное искусство	1/33	1/34	1/34	1/34	4/135
	Музыка	1/33	1/34	1/34	1/34	4/135
Труд(технология)	Труд(технология)	1/33	1/34	1/34	1/34	4/135
Физическая культура	Физическая культура	2/66	2/68	2/68	2/68	8/270
<b>Итого:</b>		<b>21</b>	<b>23</b>	<b>23</b>	<b>23</b>	<b>90</b>
<b>Часть, формируемая участниками</b>		<b>0</b>	<b>0</b>	<b>0</b>	<b>0</b>	<b>0</b>
<b>Учебные недели</b>		<b>33</b>	<b>34</b>	<b>34</b>	<b>34</b>	<b>135</b>
<b>Всего часов</b>		<b>693</b>	<b>782</b>	<b>782</b>	<b>782</b>	<b>3039</b>
<b>Максимально допустимая недельная</b>		<b>21</b>	<b>23</b>	<b>23</b>	<b>23</b>	<b>90</b>

### 3.2. КАЛЕНДАРНЫЙ УЧЕБНЫЙ ГРАФИК

Календарный учебный график МБОУ «Гимназия №12 им. Анвара Аджиева» составлен для основной общеобразовательной программы начального общего образования в соответствии:

- с частью 1 статьи 34 Федерального закона от 29.12.2012 № 273-ФЗ «Об образовании в Российской Федерации»;
- СП 2.4.3648-20 «Санитарно-эпидемиологические требования к организациям воспитания и обучения, отдыха и оздоровления детей и молодежи»;
- СанПиН 1.2.3685-21 «Гигиенические нормативы и требования к обеспечению безопасности и (или) безвредности для человека факторов среды обитания»;
- ФГОС НОО, утвержденным приказом Минпросвещения России от 31.05.2021 № 286 "Об утверждении федерального государственного образовательного стандарта основного общего образования";
- ФОП НОО, утвержденной приказом Минпросвещения от 18.05.2023 № 372.

#### 1. Календарные периоды учебного года

Дата начала учебного года – **01.09.2024 г.**

Дата окончания учебного года – **26.05.2025 г.**

#### 2. Периоды образовательной деятельности

## 2.1. Продолжительность учебных занятий по четвертям в учебных неделях и рабочих днях.

Продолжительность учебного года – **34 учебные недели.**

Продолжительность учебной недели – **5 дней.**

Учебный период	Дата		Продолжительность	
	Начало	Окончание	Количество учебных недель	Количество учебных дней
I четверть	02.09.2024	31.10.2024	8 и 4 уч. дня	44
II четверть	08.11.2024	28.12.2024	7 и 2 уч. дня	37
III четверть	09.01.2025	24.03.2025	10 и 1 уч. день	51
IV четверть	01.04.2025	26.05.2025	7 и 2 уч. дня	37
<b>Итого в учебном году</b>			<b>34</b>	<b>169</b>

## 2.2. Продолжительность каникул, праздничных и выходных дней

Каникулярный период	Дата		Продолжительность (календарные дни)
	Начало	Окончание	
Осенние каникулы	01.11.2024	07.11.2024	7
Зимние каникулы	29.12.2024	08.01.2025	11
Дополнительные каникулы для 1 классов	17.02.2025	23.02.2025	7
Весенние каникулы	25.03.2025	31.03.2025	7
	<b>Итого</b>		<b>32</b>
Летние каникулы	27.05.2025	31.08.2025	97
Праздничные дни, выходные дни			74
<b>Итого</b>			<b>203</b>

## 3. Режим работы ОО

<b>Период учебной деятельности</b>	<b>2–4-е классы</b>
Учебная неделя (дней)	5
Урок (минут)	40
Перерыв (минут)	5-10
Периодичность промежуточной аттестации	1 раз в год

## 4. Распределение образовательной недельной нагрузки

Образовательная деятельность	Недельная нагрузка			
	1-й класс	2-й класс	3-й класс	4-й класс
Учебная	21 ч.	23 ч.	23 ч.	23 ч.
Внеурочная деятельность	5 ч.	5 ч.	5 ч.	5 ч.

## 5. Режим организации учебных занятий, перемен.

### 1-е классы

Урок	Продолжительность урока 1 класс, 1 полугодие.	Продолжительность перемены	Продолжительность урока 1 кл. II полугодие	Продолжительность перемены
1-й	08:00–08:35	5 минут	08:00- 08:40	5 минут
2-й	08:40–09:15	10 минут(дин.пауза)	08:45- 09:25	5 минут
3-й	09:25–10:00	5 минут	09:30- 10:10	10 минут
4-й	10:05–10:40	5 минут	10:20-11:00	5 минут
5-й	10:45–11:20	5 минут	11:05-11:45	5 минут
Перерыв между уроками и занятиями внеурочной деятельности – 20 минут				
Внеурочная деятельность	с 12:05			–

### (2-4-е классы) 1 смена

Урок	Продолжительность	Продолжительность перемены
1-й	08:00–08:40	5 минут
2-й	08:45–09:25	5 минут
3-й	09:30–10:10	10 минут
4-й	10:20–11:00	5 минут
5-й	11:05–11:45	5 минут
6-й	11:50–12:30	5 минут
7-й	12:35–13:15	–

### 2 смена

Урок	Продолжительность	Продолжительность перемены
1-й	13:30–14:10	5 минут
2-й	14:15–14:55	5 минут



3-й	15:00–15:40	10 минут
4-й	15:50–16:30	5 минут
5-й	16:35–17:15	5 минут
6-й	17:20–18:00	5 минут
7-й	18:05–18:45	–

По понедельникам 1 уроки отведены на проведение информационно-просветительских занятий патриотической, нравственной и экологической направленности «Разговоры о важном» в рамках внеурочной деятельности. Длительность занятия 35 минут. После занятия перемена – 10 минут.

## **6. Организация промежуточной аттестации**

Промежуточная аттестация проводится в апреле-мае без прекращения образовательной деятельности по предметам учебного плана.

<b>Предметы</b>	<b>2-4 классы</b>
Русский язык	Диктант с грам. заданием
Литературное чтение	Техника чтения
Родной язык	Диктант
Родная литература	Тест
Английский язык	Тестирование
Математика	Контрольная работа
Окружающий мир	Тест
Физическая культура	Сдача нормативов
Труд (технология)	Творческая работа
ИЗО	Творческая работа
Музыка	Тест

## **7. Дополнительные дни отдыха, связанные с государственными праздниками.**

23.02.2025- День защитника Отечества

08.03.2025- Международный женский день

01.05.2025- Праздник Весны и Труда

09.05.2025- День Победы

## **4.1. План внеурочной деятельности**

План внеурочной деятельности для начальной школы включает для каждого учащегося 5 часов внеурочной деятельности, позволяющей осуществлять программу воспитания и социализации школьников через несколько направлений, реализация которых позволит добиться получения тех результатов в обучении и воспитании школьников, которые определены в долгосрочной программе модернизации российского образования. Заинтересованность школы в решении проблемы внеурочной деятельности (ВУД) объясняется не только включением ее в основную образовательную программу начального общего образования 1- 4 классов, но и новым взглядом на образовательные результаты. Если предметные результаты достигаются в процессе освоения школьных дисциплин, то в достижении метапредметных, а особенно личностных результатов – ценностей, ориентиров, потребностей, интересов человека, удельный вес внеурочной деятельности гораздо выше, так как ученик выбирает ее исходя из своих интересов, мотивов.

В рамках перехода МБОУ «Гимназия №12 им. Анвара Аджиева», на государственный образовательный стандарт общего образования второго поколения (ФГОС) наш педагогический коллектив определился с моделью организацией неотъемлемой части образовательного процесса - внеурочной деятельностью учащихся. Проанализированы и сформулированы: условия, цели, направления, содержание, модель внеурочной деятельности, технологии и результаты.

**Условия:**

Соц. культурная среда и сетевое взаимодействие ОУ.

Системы и структуры педагогической деятельности в ОУ.

Стратегии помощи и поддержки педагогических кадров, детей, родителей.

Материально – техническое оснащение и информационно –технологическое обеспечение ОУ.

**Цель внеурочной деятельности:**

содействие в обеспечении достижения планируемых результатов освоения основной образовательной программы начального общего образования МБОУ «Гимназия №12 им. Анвара Аджиева», создание условий для проявления и развития ребенком своих интересов на основе свободного выбора, постижения духовно-нравственных ценностей и культурных традиций.

Внеурочная деятельность направлена на реализацию индивидуальных потребностей обучающихся путем предоставления широкого спектра занятий, направленных на развитие детей, создание индивидуального образовательного маршрута.

**Задачи внеурочной деятельности:**

- изучить пакет документов, разработанных в рамках ФГОС нового поколения;
- определить основные направления и ценностные основы воспитания и социализации учащихся начальных классов;
- изучить запрос родителей учащихся.

- отработать механизм, обеспечивающий выбор учащимися внеурочных занятий в соответствии с их интересами и способностями.
- проанализировать научные подходы к организации внеурочной деятельности, определить стратегию её реализации в образовательном учреждении;
- теоретически обосновать и разработать модель организации внеурочной деятельности обучающихся, как части общего уклада школьной жизни;
- определить критерии оценки эффективности воспитательных воздействий в рамках внеурочной деятельности и апробировать разработанную модель в школе;
- разработать программы для реализации направлений внеурочной деятельности.
- овладеть методами и формами организации внеурочной деятельности в соответствии с пакетом документов ФГОС нового поколения.
- эффективно использовать имеющуюся в школе учебно-методическую и материально-техническую базу, информационные ресурсы, собственный методический потенциал.

Учебный план по внеурочной деятельности в начальных классах МБОУ «Гимназия №12 им. Анвара Аджиева» составлен в соответствии с:

- Федеральным Законом от 29.12.2012 №273-ФЗ «Об образовании в Российской Федерации»;
- Федеральным государственным образовательным стандартом (далее – ФГОС) начального общего образования, утвержденным приказом Министерства образования и науки Российской Федерации от 06.10.2009 № 373,
- Порядком организации и осуществления образовательной деятельности по основным общеобразовательным программам – образовательным программам начального общего образования, утверждённым приказом Министерства образования и науки Российской Федерации от 30.08.2013 №1015;

Под внеурочной деятельностью при реализации ФГОС НОО в соответствии с ФООП понимается образовательная деятельность, осуществляемая в формах, отличных от классно-урочных и направленная на достижение планируемых результатов освоения образовательной программы.

План внеурочной деятельности является частью образовательной программы общеобразовательной организации и обеспечивает выполнение гигиенических требований к режиму образовательного процесса, установленного СанПиН 2.4.2.2821-10 от 29.12.2010г. «Санитарно-эпидемиологические требования к условиям и организации обучения в общеобразовательных учреждениях», утверждённых постановлением Главного государственного санитарного врача Российской Федерации от 29.12.2010 №189 (с изменениями на 29.06.2011) .

План внеурочной деятельности МБОУ «Гимназия №12 им. Анвара Аджиева» разработан по направлениям

развития личности:

- спортивно-оздоровительное
- духовно-нравственное
- общеинтеллектуальное
- исследовательское
- общекультурное

и предоставляет возможность выбора занятий внеурочной деятельности, каждому обучающему, в объеме до 2 часов в неделю.

Содержание занятий формируется с учетом пожеланий обучающихся и их родителей (законных представителей) и осуществляется посредством различных форм организации, отличных от урочной системы обучения, таких как: динамические паузы, классные часы, общешкольные мероприятия, детское самоуправление, экскурсия, кружки, секции, круглые столы, конференции, диспуты, олимпиады, конкурсы, поисковые и научные исследования, общественно значимые практики.

К организации внеурочной деятельности привлекаются классные руководители, учителя, работающие в начальной школе, педагоги ДОУ, социальные партнеры: библиотеки, музеи. В период каникул для продолжения внеурочной деятельности могут использоваться возможности театра, музеев.

МБОУ «Гимназия №12 им. Анвара Аджиева» стремится (по возможности) создать такую инфраструктуру полезной занятости учащихся, которая способствовала бы обеспечению удовлетворения их личных потребностей. Дети идут на занятия по выбору в зависимости от своих интересов. Для ребенка создается особое образовательное пространство, позволяющее развивать собственные интересы, успешно проходить социализацию на новом жизненном этапе, осваивать культурные нормы и ценности.

Учет занятости обучающихся во внеучебное время, в том числе учет посещения занятий внеурочной деятельности и учет посещения занятий в отделении дополнительного образования образовательной организации, организациях дополнительного образования, спортивных школах, музыкальных школах и др., осуществляется классными руководителями. Классный руководитель фиксирует внеурочную занятость обучающихся в сводной таблице.

Занятия в объединениях учреждений дополнительного образования, учитываются как внеурочная занятость

Программы составлены на основании «Программы внеурочной деятельности. Начальное и основное образование»/под редакцией В.А. Горского. М.: Просвещение, 2011, адаптированные к условиям нашей школы. Некоторые программы разработаны педагогами самостоятельно на основе методических рекомендаций по организации внеурочной деятельности.

Общешкольные и классные дела по программе воспитательной системы включены в годовой план - график и являются компонентом внеурочной деятельности. Подготовка к участию и участие в общешкольных и классных

мероприятиях позволят

ребенку овладевать универсальными способами деятельности (компетенциями) и демонстрировать уровень их развития. Участие ребенка в общешкольных и классных делах осуществляются на добровольной основе, в соответствии с интересами и склонностями.

**Технологии:**

- проектная деятельность;
- дифференциация по интересам;
- информационные и коммуникационные технологии;
- игровые технологии;
- обучение на основе «учебных ситуаций»;
- социально – воспитательные технологии;
- технология саморазвития личности учащихся

**Планируемые результаты:**

- реализация основной цели программы – достижение учащимися необходимого для жизни в обществе социального опыта и формирование в них принимаемой обществом системы ценностей.
- приобретение школьником социальных знаний.
- формирование ценностного отношения к социальной реальности.
- получение опыта самостоятельного общественного действия.
- увеличение числа детей, охваченных организованным досугом;
- воспитание уважительного отношения к своей школе, городу, стране;
- воспитание у детей толерантности;
- навыков здорового образа жизни;
- формирование чувства гражданственности и патриотизма, правовой культуры;
- осознанного отношения к профессиональному самоопределению;
- развитие социальной культуры учащихся через систему ученического

самоуправления;

№	Направления	классы				К-во часов.
		1-ые классы	2-ые классы	3-е классы	4-ые классы.	
1	Духовно-нравственное	10ч	12ч	8ч	8ч.	38ч.
2.	Общеинтеллектуальное	5ч.	6ч.	16ч.	8ч.	35ч.
3.	Исследовательское				8ч.	8ч.
4.	Общекультурное	5ч	6ч	8ч.	8ч	27ч.
5.	Спортивно-оздоровительное	5ч.	6ч	8ч.	8ч	27ч
	Итого	25ч.	30ч.	40ч.	40ч.	135ч

1кл-5ч. (5компл.25 часов).
2кл. -5ч. (6компл. -30 часов).
3кл. -5ч. (8компл. -40 часов).
4кл. -5ч. (8компл. -40 часов)

### График внеурочной деятельности

<b>Класс</b>	<b>Направление</b>	<b>Название</b>
1	Духовно-нравственное Общеинтеллектуальное Общекультурное Спортивно-оздоровительное	1ч «Разговоры о важном» 1ч «Читательская грамотность» 1ч «Мой Дагестан. Край, в котором я живу». 1ч «Орлята России» 1ч «Подвижные игры»
2	Духовно-нравственное Общеинтеллектуальное Общекультурное Спортивно-оздоровительное	1ч «Разговоры о важном» 1ч «Шахматы» 1ч «Фортепиано» 1ч «Орлята России» 1ч «Функциональная грамотность»
3	Духовно-нравственное Общеинтеллектуальное Общекультурное Спортивно-оздоровительное	1ч «Разговоры о важном» 1ч «Шахматы» 1ч «Школьный театр» 1ч «Орлята России» 1ч «Функциональная грамотность»
4	Духовно-нравственное Общеинтеллектуальное Общекультурное Спортивно-оздоровительное Исследовательское	1ч «Разговоры о важном» 1ч «Футбол» 1ч «Я-исследователь» 1ч «Занимательный русский язык» 1ч «Функциональная грамотность»

### 3.5. ХАРАКТЕРИСТИКА УСЛОВИЙ РЕАЛИЗАЦИИ ПРОГРАММЫ

*Система условий реализации Программ, созданная в образовательной организации, направлена на:*

- достижение обучающимися планируемых результатов освоения программы начального общего образования, в т.ч. адаптированной;
- развитие личности, её способностей, удовлетворение образовательных потребностей и интересов, самореализацию обучающихся, в т.ч. одарённых, через организацию урочной и внеурочной деятельности, социальных практик, включая общественно полезную деятельность, профессиональные пробы, практическую подготовку, использование возможностей организаций дополнительного образования и социальных партнёров;
- формирование функциональной грамотности обучающихся (способности решать учебные задачи и жизненные проблемные ситуации на основе сформированных предметных, метапредметных и универсальных способов деятельности), включающей овладение ключевыми навыками, составляющими основу дальнейшего успешного образования и ориентацию в мире профессий;
- формирование социокультурных и духовно-нравственных ценностей обучающихся, основ их гражданственности, российской гражданской идентичности;
- индивидуализацию процесса образования посредством проектирования и реализации индивидуальных учебных планов, обеспечения эффективной самостоятельной работы обучающихся при поддержке педагогических работников;
- участие обучающихся, родителей (законных представителей) несовершеннолетних обучающихся и педагогических работников в проектировании и развитии программы начального общего образования и условий её реализации, учитывающих особенности развития и возможности обучающихся;
- включение обучающихся в процессы преобразования социальной среды (класса, школы), формирования у них лидерских качеств, опыта социальной деятельности, реализации социальных проектов и программ при поддержке педагогических работников;
- формирование у обучающихся первичного опыта самостоятельной образовательной, общественной, проектной, учебно-исследовательской, спортивно-оздоровительной и творческой деятельности;
- формирование у обучающихся экологической грамотности, навыков здорового и безопасного для человека и окружающей его среды образа жизни;
- использование в образовательной деятельности современных образовательных технологий, направленных в т.ч. на воспитание обучающихся и развитие различных форм наставничества;
- обновление содержания программы начального общего образования, методик и технологий её реализации в соответствии с динамикой развития системы образования, запросов обучающихся, родителей (законных представителей) несовершеннолетних обучающихся с учётом национальных и культурных особенностей субъекта Российской Федерации;



- эффективное использование профессионального и творческого потенциала педагогических и руководящих работников организации, повышения их профессиональной, коммуникативной, информационной и правовой компетентности;

- эффективное управление организацией с использованием ИКТ, современных механизмов финансирования реализации программ начального общего образования.

При реализации настоящей образовательной программы НОО в рамках сетевого взаимодействия используются ресурсы иных организаций, направленные на обеспечение качества условий реализации образовательной деятельности.

### **3.5.1. Материально-технические условия реализации Программы**

Материально-техническая база образовательной организации обеспечивает:

- возможность достижения обучающимися результатов освоения программы начального общего образования;
- безопасность и комфортность организации учебного процесса;
- соблюдение санитарно-эпидемиологических правил и гигиенических нормативов;
- возможность для беспрепятственного доступа детей-инвалидов и обучающихся с ограниченными возможностями здоровья к объектам инфраструктуры организации.

В образовательной организации должны быть разработаны и закреплены локальным актами перечни оснащения и оборудования, обеспечивающие учебный процесс.

Критериальными источниками оценки материально-технических условий образовательной деятельности являются требования ФГОС НОО, лицензионные требования и условия Положения о лицензировании образовательной деятельности, утверждённого постановлением Правительства Российской Федерации 28 октября 2013 г. № 966, а также соответствующие приказы и методические рекомендации, в том числе:

СП 2.4.3648-20 «Санитарно-эпидемиологические требования к организациям воспитания и обучения, отдыха и оздоровления детей и молодёжи», утверждённые постановлением Главного санитарного врача Российской Федерации № 2 от 28 сентября 2020 г.;

СанПиН 1.2.3685-21 «Гигиенические нормативы и требования к обеспечению безопасности и (или) безвредности для человека факторов среды обитания», утверждённые постановлением Главного санитарного врача Российской Федерации № 2 от 28 января 2021 г.

перечень учебников, допущенных к использованию при реализации имеющих государственную аккредитацию образовательных программ начального общего, основного общего, среднего общего образования (в соответствии с действующим Приказом Министерства просвещения РФ);

Приказ Министерства просвещения Российской Федерации от 03.09.2019 г. № 465 «Об утверждении перечня средств обучения и воспитания, необходимых для реализации образовательных программ начального общего, основного общего и среднего общего образования, соответствующих современным условиям обучения, необходимого при оснащении

общеобразовательных организаций в целях реализации мероприятий по содействию созданию в субъектах Российской Федерации (исходя из прогнозируемой потребности) новых мест в общеобразовательных организациях, критериев его формирования и требований к функциональному оснащению, а также норматива стоимости оснащения одного места обучающегося указанными средствами обучения и воспитания» (зарегистрирован 25.12.2019 № 56982);

аналогичные перечни, утверждённые региональными нормативными актами и локальными актами образовательной организации, разработанные с учётом особенностей реализации основной образовательной программы в образовательной организации;

Федеральный закон от 29 декабря 2010 г. № 436-ФЗ «О защите детей от информации, причиняющей вред их здоровью и развитию» (Собрание законодательства Российской Федерации, 2011, № 1, ст. 48; 2021, № 15, ст. 2432);

Федеральный закон от 27 июля 2006 г. № 152-ФЗ «О персональных данных» (Собрание законодательства Российской Федерации, 2006, № 31, ст. 3451; 2021, № 1, ст. 58).

В зональную структуру образовательной организации включены:

- входная зона;

- учебные классы с рабочими местами обучающихся и педагогических работников; библиотека с рабочими

- зонами: книгохранилищем, читальным залом;

- спортивные сооружения (зал, стадион, спортивная площадка);

- помещения для питания обучающихся, а также

- для хранения и приготовления пищи,

обеспечивающие возможность организации качественного горячего питания;

- административные

- помещения;

- гардеробы,

- санузлы;

- участки (территории) с целесообразным набором

- оснащённых зон. Состав и площади учебных

- помещений предоставляют условия для:

- начального общего образования согласно избранным направлениям

учебного плана в соответствии с ФГОС НОО;

размещения в классах и кабинетах необходимых комплектов специализированной мебели и учебного оборудования, отвечающих специфике учебно-воспитательного процесса по данному предмету или циклу учебных дисциплин.

Мебель, приспособления, оргтехника и иное оборудование отвечают требованиям учебного назначения, максимально приспособлены к особенностям обучения, имеют сертификаты соответствия принятой категории разработанного стандарта (регламента).

Учебные классы и кабинеты включают следующие зоны:

рабочее место учителя с пространством для размещения часто используемого оснащения; рабочую зону обучающихся с местом для размещения личных вещей;  
пространство для размещения и хранения учебного оборудования.

Комплекты оснащения классов, учебных кабинетов, иных помещений и зон внеурочной деятельности формируются в соответствии со спецификой образовательной организации и включают учебно-наглядные пособия, сопровождающиеся инструктивно-методическими материалами по использованию их в образовательной деятельности в соответствии с реализуемой рабочей программой.

### **3.5.2. Учебно-методические условия реализации Программы**

Список учебников и учебных пособий для реализации части, формируемой участниками образовательных отношений, регионального (национально-регионального) компонента и компонента образовательного учреждения ежегодно формируется и утверждается приказом.

Образовательное учреждение формирует Школьный перечень исходя из необходимости максимального использования учебного фонда, имеющегося в образовательном учреждении, а также из потребностей образовательного учреждения в учебной литературе.

Школьный перечень направлен на обеспечение сохранения единого образовательного пространства, определяя в качестве условия формирования заказов на учебники реализацию принципов вариативности образования, преемственности содержания образования на всех уровнях общего образования.

В состав Школьного перечня входят учебники, обеспечивающие реализацию учебных планов, которыми можно пользоваться в течение трех лет.

### **3.5.3. Психолого-педагогические условия реализации Программы**

Требованиями ФГОС к психолого-педагогическим условиям реализации основной образовательной программы начального общего образования являются:

-обеспечение преемственности содержания и форм организации образовательного процесса по отношению к уровню начального общего образования с учетом специфики возрастного психофизического развития обучающихся, в том числе особенностей перехода из младшего школьного возраста в подростковый;

-обеспечение вариативности направлений и форм, а также диверсификации уровней психолого- педагогического сопровождения участников образовательного процесса;

-формирование и развитие психолого-педагогической компетентности участников образовательного процесса.

При организации психолого-педагогического сопровождения участников образовательного процесса на уровне начального общего образования можно выделить следующие уровни психолого-педагогического сопровождения: индивидуальное, групповое, на уровне класса, на уровне образовательной организации.

#### **Основные формы психолого-педагогического сопровождения:**

-диагностика, направленная на определение особенностей статуса обучающегося, которая может проводиться на этапе перехода ученика на следующий уровень образования и в конце каждого учебного года;

-консультирование педагогов и родителей, которое осуществляется учителем и психологом с учетом результатов диагностики, а также администрацией образовательной организации;

-профилактика, экспертиза, развивающая работа, просвещение, коррекционная работа, осуществляемая в течение всего учебного времени.

**К основным направлениям психолого-педагогического сопровождения** можно отнести:

-сохранение и укрепление психологического здоровья;

-мониторинг возможностей и способностей обучающихся;

-психолого-педагогическую поддержку участников олимпиадного движения;

-формирование у обучающихся понимания ценности здоровья и безопасного образа жизни;

-развитие экологической культуры;

-формирование коммуникативных навыков в разновозрастной среде и среде сверстников;

-поддержку детских объединений и ученического самоуправления;

-выявление и поддержку детей, проявивших выдающиеся способности.

Для оценки профессиональной деятельности педагога в МБОУ «Гимназия №12 им. Анвара Аджиева» используются различные методики оценки психолого-

педагогической компетентности участников образовательного процесса.

### **3.5.4. Кадровые условия реализации Программы**

Образовательная организация укомплектована кадрами, имеющими необходимую квалификацию для решения задач, определенных основной образовательной программой начального общего образования МБОУ «Гимназия №12 им. Анвара Аджиева», способными к инновационной профессиональной деятельности.

Требования к кадровым условиям включают:

- укомплектованность образовательной организации педагогическими, руководящими и иными работниками;
- уровень квалификации педагогических и иных работников образовательной организации;
- непрерывность профессионального развития педагогических работников образовательной организации, реализующей образовательную программу начального общего образования.

Основой для разработки должностных инструкций, содержащих конкретный перечень должностных обязанностей работников, с учетом особенностей организации труда и управления, а также прав, ответственности и компетентности работников образовательной организации, служат квалификационные характеристики, представленные в Едином квалификационном справочнике должностей руководителей, специалистов и служащих (ЕКС), раздел «Квалификационные характеристики должностей работников образования».

Аттестация педагогических работников в соответствии с Федеральным законом «Об образовании в Российской Федерации» (ст. 49) проводится в целях подтверждения их соответствия занимаемым должностям на основе оценки их профессиональной деятельности, с учетом желания педагогических работников в целях установления квалификационной категории. Проведение аттестации педагогических работников в целях подтверждения их соответствия занимаемым должностям осуществляется один раз в пять лет на основе оценки их профессиональной деятельности аттестационными комиссиями, самостоятельно формируемыми образовательной организацией.

Проведение аттестации в целях установления квалификационной категории педагогических работников осуществляется аттестационными комиссиями, формируемыми уполномоченными органами государственной власти субъекта Российской Федерации.

Порядок проведения аттестации педагогических работников устанавливается федеральным органом исполнительной власти, осуществляющим функции по выработке государственной политики и нормативно-правовому регулированию в сфере образования, по согласованию с федеральным органом исполнительной власти, осуществляющим функции по выработке государственной политики и нормативно-правовому регулированию в сфере труда.

Для повышения квалификации педагогами используются различные

образовательные организации, имеющие соответствующую лицензию.

Для достижения результатов основной образовательной программы в ходе ее реализации предполагается оценка качества и результативности деятельности педагогических работников с целью коррекции их деятельности, а также определения стимулирующей части фонда оплаты труда.

### Список учителей, участвующих в реализации ООП НОО

№	ФИО	Предмет	Образование
1.	Гаджиева Имарат Джамалдиновна	учитель начальных	Высшее
2.	Тагирова Раина Рафиковна	учитель начальных	Высшее
3.	Лачинова Фарида Айваровна	учитель начальных	Высшее
4.	Магомедова Кумсият Набигуллаевна	учитель начальных	Высшее
5.	Вердиханова Тамила Нурудиновна	учитель начальных	высшее
6.	Шихалиева Зарина Нухтарпашаевна	учитель начальных	Высшее
7.	Багамаева Луиза Фатулаховна	учитель начальных	Высшее
8.	Мирзабекова Зарема Джемедовна	учитель начальных	Высшее
9.	Гасанова Земфира Камилевна	учитель начальных	Высшее
10.	Муртазалиева Альбина Вагифовна	учитель начальных	Среднее
11.	Керимова Вусале Талгедовна	учитель начальных	Высшее
12.	Керимова Назани Абдулкеримовна	учитель начальных	Среднее
13.	Салихова Асият Ибрагимовна	учитель начальных	Высшее
14.	Асалиева Дилара Басировна	учитель начальных	Высшее
15.	Карабекова Людмила Аслановна	учитель начальных	Высшее
16.	Алиева Тамам Аюбовна	учитель начальных	Высшее
17.	Амрахова Лейла Абдулхаликовна	учитель начальных	Высшее
18.	Магомедова Айшат Ахмедовна	учитель начальных	Среднее
19.	Феталиева Рая Гаджимурадовна	учитель начальных	Высшее
20.	Гайвазова Белла Омаровна	учитель начальных	Среднее
21.	Керимханова Сабина Абдуловна	учитель начальных	Высшее
22.	Казанбиева Альбина Асельдеровна	учитель начальных	Высшее
23.	Курбанова Ханум Чайхаевна	учитель начальных	Высшее
24.	Таджибова Венера Чуруевна	учитель начальных	Высшее
25.	Эльдарава Сирена Фатуллаховна	учитель начальных	Высшая

#### 3.5.5 Финансовые условия реализации Программы

Финансовое обеспечение реализации образовательной программы начального общего образования в МБОУ «Гимназия №12 им. Анвара Аджиева» опирается на исполнение расходных обязательств, обеспечивающих государственные гарантии прав на получение общедоступного и бесплатного основного общего образования.

Муниципальное задание устанавливает показатели, характеризующие

качество и объем (содержание) государственной услуги, а также порядок ее оказания (выполнения).

Финансовое обеспечение реализации образовательной программы основного общего образования МБОУ «Гимназия №12 им. Анвара Аджиева» осуществляется исходя из расходных обязательств на основе муниципального задания по оказанию государственных (муниципальных) образовательных услуг. Обеспечение государственных гарантий реализации прав на получение общедоступного и бесплатного начального общего образования в МБОУ «Гимназия №12 им. Анвара Аджиева» осуществляется в соответствии с нормативами, определяемыми органами государственной власти субъектов Российской Федерации. Норматив затрат на реализацию образовательной программы основного общего образования – гарантированный минимально допустимый объем финансовых средств в год в расчете на одного обучающегося, необходимый для реализации образовательной программы начального общего образования, включая:

- расходы на оплату труда работников, реализующих образовательную программу начального общего образования;
- расходы на приобретение учебников и учебных пособий, средств обучения;
- прочие расходы (за исключением расходов на содержание зданий и оплату коммунальных услуг, осуществляемых из местных бюджетов).

Нормативные затраты на оказание муниципальной услуги МБОУ «Гимназия №12 им. Анвара Аджиева» определяются по каждому виду и направленности образовательных программ, с учетом форм обучения, специальных условий получения образования обучающимися с ограниченными возможностями здоровья, обеспечения дополнительного профессионального образования педагогическим работникам, обеспечения безопасных условий обучения и воспитания, охраны здоровья обучающихся, а также с учетом иных предусмотренных законодательством особенностей организации и осуществления образовательной деятельности (для различных категорий обучающихся), за исключением образовательной деятельности, осуществляемой в соответствии с образовательными стандартами, в расчете на одного обучающегося, если иное не установлено законодательством.

МБОУ «Гимназия №12 им. Анвара Аджиева» самостоятельно принимает решение в части направления и расходования средств, выделенных на выполнение муниципального задания. И самостоятельно определяет долю средств, направляемых на оплату труда и иные нужды, необходимые для выполнения муниципального задания. Нормативные затраты на оказание государственных (муниципальных) услуг включают в себя затраты на оплату труда педагогических работников с учетом обеспечения уровня средней заработной платы педагогических работников за выполняемую ими учебную (преподавательскую) работу и другую работу, определяемого в соответствии с Указами Президента Российской Федерации, нормативно-правовыми актами Правительства Российской Федерации, Республики Дагестан, ГО «город

Каспийск».

Формирование фонда оплаты труда МБОУ «Гимназия №12 им. Анвара Аджиева» осуществляется в пределах объема средств образовательной организации на текущий финансовый год, установленного в соответствии с нормативами финансового обеспечения, определенными органами государственной власти Республики Дагестан, количеством обучающихся, соответствующими поправочными коэффициентами и локальным нормативным актом МБОУ «Гимназия №12 им. Анвара Аджиева», устанавливающим положение об оплате труда работников образовательной организации. Размеры, порядок и условия осуществления стимулирующих выплат определяются локальными нормативными актами МБОУ «Гимназия №12 им. Анвара Аджиева».

В локальных нормативных актах о стимулирующих выплатах определены критерии и показатели результативности и качества деятельности и результатов, разработанные в соответствии с требованиями ФГОС к результатам освоения образовательной программы начального общего образования. В них включаются: динамика учебных достижений обучающихся, активность их участия во внеурочной деятельности; использование учителями современных педагогических технологий, в том числе здоровьесберегающих; участие в методической работе, распространение передового педагогического опыта; повышение уровня профессионального мастерства и др. МБОУ «Гимназия №12 им. Анвара Аджиева» самостоятельно определяет:

- соотношение базовой и стимулирующей части фонда оплаты труда;
- соотношение фонда оплаты труда руководящего, педагогического, инженерно-технического, административно-хозяйственного, производственного, учебно-вспомогательного, иного персонала;
- порядок распределения стимулирующей части фонда оплаты труда в соответствии с региональными и муниципальными нормативными правовыми актами.

Для обеспечения функционирования муниципальных образовательных организаций выделяются плановые бюджетные ассигнования. Но очень часто возникает потребность оперативного решения внеплановых задач. В этом случае дефицит финансовых ресурсов в МБОУ «Гимназия №12 им. Анвара Аджиева» может восполняться внебюджетными средствами. Они поступают различными способами:

- оказание платных образовательных услуг;
- добровольные пожертвования и целевые взносы физических и (или) юридических лиц;
- поступления от сдачи помещений в аренду;
- иная деятельность.